


## 高雄市大寮戶政所(林園區)109年年終教育程度統計表(15歲以上)

年 齡 層	性 別	總 計	識 字																					
			合 計	博 士		碩 士		大 學		專 科						高 中		高 職		國 中		初 職		國
				畢 業	肄 業	畢 業	肄 業	畢 業	肄 業	二 三 年 制		五 年 制				畢 業	肄 業	畢 業	肄 業	畢 業	肄 業	畢 業	肄 業	畢 業
										畢 業	肄 業	後 二 年		前 三 年										
				業	業	業	業	業	業			業	業	業	業	業	業	業	業	業	業	業	業	業
總計	計	61606	59704	55	70	1580	601	9665	3797	3136	633	1674	83	456	1686	1164	15575	3180	7631	1012	27	14	6322	
	男	30819	30657	39	47	983	330	4642	2035	1771	390	913	51	95	902	613	8708	1932	3734	513	16	10	2524	
	女	30787	29047	16	23	597	271	5023	1762	1365	243	761	32	361	784	551	6867	1248	3897	499	11	4	3798	
15~19歲	計	3621	3621	0	0	0	0	0	808	0	30	0	1	301	44	823	219	1123	25	206	0	0	1	
	男	1819	1819	0	0	0	0	0	405	0	20	0	0	45	19	423	130	637	16	109	0	0	1	
	女	1802	1802	0	0	0	0	0	403	0	10	0	1	256	25	400	89	486	9	97	0	0	0	
20~24歲	計	4908	4907	0	1	28	168	1073	1855	129	140	210	4	110	75	30	736	267	73	7	0	0	1	
	男	2505	2505	0	0	15	93	467	964	92	91	39	1	30	53	20	430	168	38	4	0	0	0	
	女	2403	2402	0	1	13	75	606	891	37	49	171	3	80	22	10	306	99	35	3	0	0	1	
25~29歲	計	5077	5077	1	19	345	144	2495	459	156	66	108	6	22	50	11	821	305	60	6	0	0	3	
	男	2632	2632	0	12	216	74	1131	281	106	46	31	2	9	26	8	460	183	41	5	0	0	1	
	女	2445	2445	1	7	129	70	1364	178	50	20	77	4	13	24	3	361	122	19	1	0	0	2	
30~34歲	計	4707	4706	8	11	359	91	2027	285	202	88	84	5	11	72	13	1028	240	129	42	0	0	7	
	男	2402	2401	6	8	217	48	941	181	117	59	15	3	3	31	7	525	150	67	18	0	0	3	
	女	2305	2305	2	3	142	43	1086	104	85	29	69	2	8	41	6	503	90	62	24	0	0	4	
35~39歲	計	5617	5613	8	11	309	75	1683	155	491	117	93	9	4	113	47	1652	308	362	91	0	0	50	
	男	2799	2797	3	7	196	43	789	100	231	60	37	8	2	44	13	865	185	171	37	0	0	5	
	女	2818	2816	5	4	113	32	894	55	260	57	56	1	2	69	34	787	123	191	54	0	0	45	
	計	6239	6228	12	7	209	58	1021	81	790	87	166	13	3	138	43	2598	252	550	95	0	0	62	

40~44歲	男	3196	3192	10	5	119	33	496	41	363	53	73	7	1	52	15	1433	167	255	48	0	0	14
	女	3043	3036	2	2	90	25	525	40	427	34	93	6	2	86	28	1165	85	295	47	0	0	48
	計	5436	5424	5	7	127	32	511	42	527	39	265	9	3	193	38	2448	215	814	72	0	0	54
45~49歲	男	2829	2828	3	5	70	20	248	16	272	22	161	7	3	83	19	1271	140	427	40	0	0	17
	女	2607	2596	2	2	57	12	263	26	255	17	104	2	0	110	19	1177	75	387	32	0	0	37
	計	5399	5292	6	9	91	17	330	37	369	21	209	12	2	241	39	2342	175	1216	62	0	0	89
50~54歲	男	2801	2796	5	6	60	8	193	11	235	7	137	7	2	123	25	1270	109	539	31	0	0	22
	女	2508	2496	1	3	31	9	137	26	134	14	72	5	0	118	14	1072	66	677	31	0	0	67
	計	5392	5370	8	3	66	11	200	27	196	16	211	16	0	219	34	1808	130	1788	117	0	0	482
55~59歲	男	2684	2681	7	2	51	7	125	5	130	11	149	10	0	113	22	1008	80	828	46	0	0	80
	女	2708	2689	1	1	15	4	75	22	66	5	62	6	0	106	12	800	50	960	71	0	0	402
	計	4938	4837	2	1	25	3	139	26	112	13	161	5	0	206	37	1106	84	1483	106	2	0	1199
60~64歲	男	2412	2402	1	1	23	3	99	18	83	10	124	4	0	115	25	726	57	719	48	0	0	329
	女	2526	2435	1	0	2	0	40	8	29	3	37	1	0	91	12	380	27	764	58	2	0	870
	計	10362	8629	5	1	21	2	186	22	164	16	167	3	0	335	49	817	81	1131	208	25	14	4374
65歲以上	男	4740	4604	4	1	16	1	153	13	142	11	147	2	0	243	36	590	56	633	127	16	10	2052
	女	5622	4025	1	0	5	1	33	9	22	5	20	1	0	92	13	227	25	498	81	9	4	2322

高雄市大寮戶政所(林園區)109年年終教育程度統計圖(15歲以上)



教育程度

前三年肄業

後二年肄業


後二年畢業


科肄業

科畢業

小 肆 業	自修	不
		識 字
1205	138	1902
374	35	162
831	103	1740
40	0	0
14	0	0
26	0	0
0	0	1
0	0	0
0	0	1
0	0	0
0	0	0
0	0	0
4	0	1
2	0	1
2	0	0
34	1	4
1	0	2
33	1	2
42	1	11

7	0	4
35	1	7
23	0	12
4	0	1
19	0	11
25	0	17
6	0	5
19	0	12
35	3	22
7	0	3
28	3	19
106	21	101
14	3	10
92	18	91
896	112	1733
319	32	136
577	80	1597





博士畢業	博士肄業	碩士畢業	碩士肄業	大學畢業	大學肄業	一三年制專科畢業	一三年制專科肄業	一制專科後二年畢	一制專科後二年肄	一制專科前三年肄	高中畢業	高中肄業	高職畢業	高職肄業	國中畢業	國中肄業	初職畢業	初職肄業	國小畢業
55	70	1580	601	9665	3797	3136	633	1674	83	456	1686	1164	15575	3180	7631	1012	27	14	6322

國小肄業	自修	不識字
1205	138	1902