

本表格請用A4橫式列印

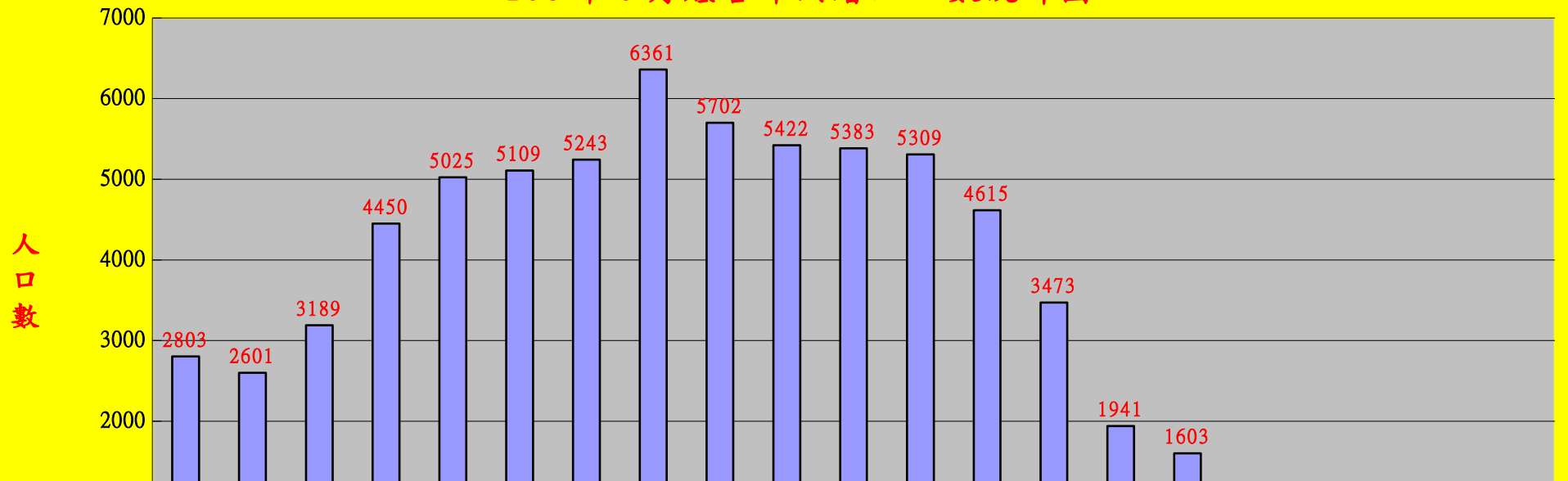
106年9月底各年齡層人口數統計表

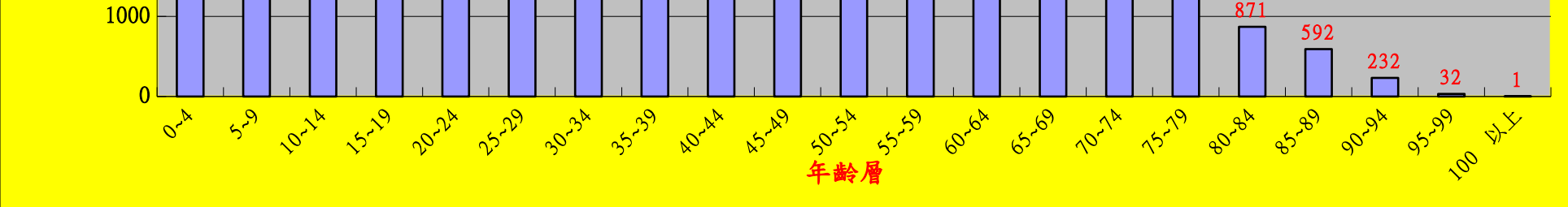
里別	性別	總計	0~4	5~9	10~14	15~19	20~24	25~29	30~34	35~39	40~44	45~49	50~54	55~59	60~64	65~69	70~74	75~79	80~84	85~89	90~94	95~99
總計	計	69957	2803	2601	3189	4450	5025	5109	5243	6361	5702	5422	5383	5309	4615	3473	1941	1603	871	592	232	32
	男	35374	1451	1393	1625	2278	2551	2643	2646	3233	2957	2854	2804	2633	2206	1650	931	720	390	294	102	13
	女	34583	1352	1208	1564	2172	2474	2466	2597	3128	2745	2568	2579	2676	2409	1823	1010	883	481	298	130	19
東林	計	3478	149	189	194	242	256	231	242	289	279	255	244	234	218	159	108	102	53	24	8	1
	男	1736	76	105	89	131	124	123	119	151	128	125	134	112	101	75	44	55	27	13	3	1
	女	1742	73	84	105	111	132	108	123	138	151	130	110	122	117	84	64	47	26	11	5	0
林園	計	3989	145	216	198	258	270	286	289	314	308	297	314	305	274	194	114	98	61	35	10	3
	男	1973	80	107	90	138	135	151	150	160	151	145	157	150	132	90	52	39	25	17	4	0
	女	2016	65	109	108	120	135	135	139	154	157	152	157	155	142	104	62	59	36	18	6	3
溪州	計	4678	181	193	239	304	384	392	379	389	291	352	398	369	290	214	101	99	53	32	16	2
	男	2381	93	105	102	162	180	203	195	201	156	187	209	192	149	114	54	46	17	10	4	2
	女	2297	88	88	137	142	204	189	184	188	135	165	189	177	141	100	47	53	36	22	12	0
潭頭	計	3217	120	79	139	217	246	240	248	291	259	255	251	252	225	142	86	79	46	32	9	1
	男	1634	63	45	67	108	123	123	132	143	143	134	134	133	108	61	39	35	19	19	5	0
	女	1583	57	34	72	109	123	117	116	148	116	121	117	119	117	81	47	44	27	13	4	1
中厝	計	3553	121	105	238	250	261	228	227	325	316	290	284	236	178	182	91	96	61	42	16	6
	男	1832	53	62	117	136	155	123	114	164	174	161	149	127	87	73	36	33	27	28	9	4
	女	1721	68	43	121	114	106	105	113	161	142	129	135	109	91	109	55	63	34	14	7	2
中門	計	2935	129	93	119	167	204	212	234	251	238	212	227	254	192	157	90	76	45	20	13	2
	男	1480	54	48	75	88	97	99	105	132	124	122	129	121	98	74	46	32	28	6	1	1
	女	1455	75	45	44	79	107	113	129	119	114	90	98	133	94	83	44	44	17	14	12	1
頂厝	計	5311	263	193	217	342	409	386	450	476	388	443	439	392	361	243	110	116	44	29	9	1
	男	2672	139	96	111	170	226	186	227	246	196	233	229	197	153	127	56	46	21	12	1	0
	女	2639	124	97	106	172	183	200	223	230	192	210	210	195	208	116	54	70	23	17	8	1
港埔	計	2082	87	43	74	135	133	158	153	195	176	149	150	175	153	120	70	59	33	17	2	0
	男	1062	43	25	36	66	68	83	73	99	102	81	76	94	66	60	40	26	14	8	2	0
	女	1020	44	18	38	69	65	75	80	96	74	68	74	81	87	60	30	33	19	9	0	0
	計	3978	164	114	149	230	317	338	278	367	330	326	331	313	268	172	112	94	41	24	8	2

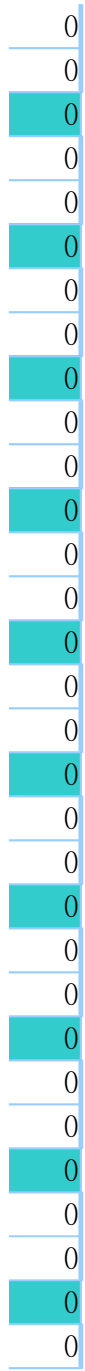
西溪	男	2021	84	59	68	103	172	177	142	175	175	169	175	155	141	79	58	54	22	10	3	0
	女	1957	80	55	81	127	145	161	136	192	155	157	156	158	127	93	54	40	19	14	5	2
	計	1948	91	59	73	117	124	153	159	198	152	139	156	141	127	104	53	46	30	18	7	1
港嘴	男	972	45	30	36	52	70	80	71	101	64	65	86	70	70	51	32	23	14	8	4	0
	女	976	46	29	37	65	54	73	88	97	88	74	70	71	57	53	21	23	16	10	3	1
	計	1847	83	39	56	87	110	109	135	212	179	133	129	141	140	111	66	45	25	26	19	2
北汕	男	926	41	21	33	52	49	51	64	103	105	74	66	63	62	56	30	19	14	11	11	1
	女	921	42	18	23	35	61	58	71	109	74	59	63	78	78	55	36	26	11	15	8	1
	計	2363	80	93	133	175	158	166	162	219	218	166	178	161	130	120	49	49	30	57	18	1
林內	男	1207	46	51	78	103	79	90	77	103	116	89	88	82	55	45	14	15	15	44	16	1
	女	1156	34	42	55	72	79	76	85	116	102	77	90	79	75	75	35	34	15	13	2	0
	計	4668	189	252	234	325	373	366	378	392	346	380	364	341	291	201	89	76	34	23	11	3
王公	男	2354	114	139	120	150	189	180	198	218	164	196	171	153	147	104	43	42	12	10	3	1
	女	2314	75	113	114	175	184	186	180	174	182	184	193	188	144	97	46	34	22	13	8	2
	計	1449	47	23	45	75	108	120	125	111	107	94	139	143	110	63	38	46	31	18	6	0
林家	男	788	23	17	26	39	64	70	68	60	58	59	75	74	66	32	11	21	17	5	3	0
	女	661	24	6	19	36	44	50	57	51	49	35	64	69	44	31	27	25	14	13	3	0
	計	2137	73	59	86	128	144	143	152	210	200	165	140	182	151	137	61	49	34	15	8	0
龔厝	男	1086	40	34	43	60	66	68	87	109	104	101	64	97	67	68	34	20	15	6	3	0
	女	1051	33	25	43	68	78	75	65	101	96	64	76	85	84	69	27	29	19	9	5	0
	計	2097	83	78	87	123	131	145	148	199	187	183	139	145	146	111	78	51	37	19	6	1
鳳芸	男	1052	44	48	41	58	70	66	73	102	95	95	71	71	69	54	38	25	18	10	4	0
	女	1045	39	30	46	65	61	79	75	97	92	88	68	74	77	57	40	26	19	9	2	1
	計	2147	70	72	84	138	124	156	146	204	187	192	147	170	143	127	84	46	27	20	9	1
中芸	男	1093	40	33	44	60	69	84	76	105	94	106	77	85	77	58	37	24	10	10	3	1
	女	1054	30	39	40	78	55	72	70	99	93	86	70	85	66	69	47	22	17	10	6	0
	計	1019	41	19	17	46	68	78	85	91	87	76	91	100	57	61	40	16	19	16	10	1
東汕	男	528	15	10	6	30	32	41	46	46	53	35	50	54	34	24	23	11	8	7	3	0
	女	491	26	9	11	16	36	37	39	45	34	41	41	46	23	37	17	5	11	9	7	1
	計	870	34	19	25	52	61	58	59	89	71	83	78	67	44	50	31	23	17	7	2	0
西汕	男	447	16	9	15	27	30	29	30	41	39	42	49	35	23	29	11	12	5	4	1	0


	女	423	18	10	10	25	31	29	29	48	32	41	29	32	21	21	20	11	12	3	1	0
仁愛	計	3614	141	187	216	231	264	236	239	317	310	288	239	228	249	211	117	67	30	29	14	1
	男	1793	73	95	116	125	115	126	120	163	160	144	125	103	106	95	58	31	18	15	5	0
	女	1821	68	92	100	106	149	110	119	154	150	144	114	125	143	116	59	36	12	14	9	1
文賢	計	2808	104	83	119	193	227	192	203	219	220	238	247	229	174	132	81	77	32	29	9	0
	男	1371	53	43	72	103	99	106	103	104	110	114	129	104	80	58	36	27	11	12	7	0
	女	1437	51	40	47	90	128	86	100	115	110	124	118	125	94	74	45	50	21	17	2	0
廣應	計	4069	175	202	195	243	297	322	301	405	320	263	294	322	286	191	106	66	42	26	12	1
	男	2054	96	114	112	125	154	172	129	209	171	136	139	162	133	97	52	22	15	12	3	1
	女	2015	79	88	83	118	143	150	172	196	149	127	155	160	153	94	54	44	27	14	9	0
五福	計	3041	154	128	144	202	208	243	250	293	251	215	215	225	226	133	71	47	19	12	3	2
	男	1564	80	64	72	106	107	143	135	143	128	117	116	107	109	65	37	21	9	4	1	0
	女	1477	74	64	72	96	101	100	115	150	123	98	99	118	117	68	34	26	10	8	2	2
中汕	計	2659	79	63	108	170	148	151	201	305	282	228	189	184	182	138	95	80	27	22	7	0
	男	1348	40	33	56	86	78	69	112	155	147	124	106	92	73	61	50	41	9	13	3	0
	女	1311	39	30	52	84	70	82	89	150	135	104	83	92	109	77	45	39	18	9	4	0

106年9月底各年齡層人口數統計圖









0

0

0

0

0

0

0

0

0

0

0

0

0

0

0

