

本表格請用A4橫式列印

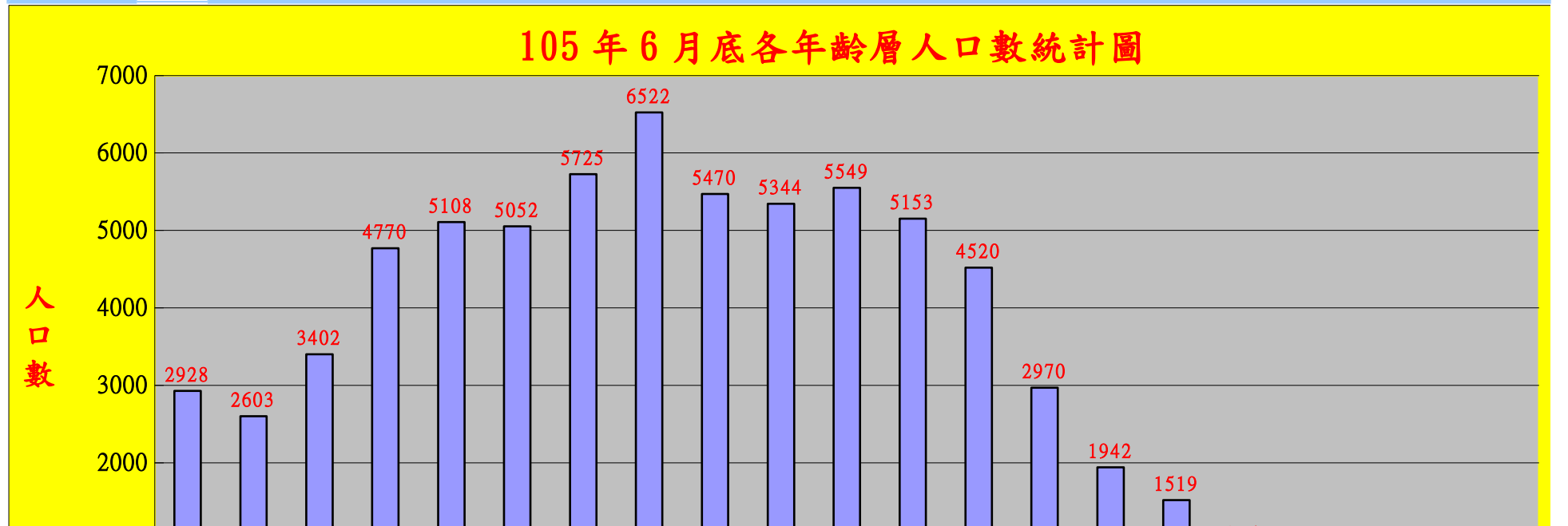
105年6月底各年齡層人口數統計表


里別	性別	總計	0~4	5~9	10~14	15~19	20~24	25~29	30~34	35~39	40~44	45~49	50~54	55~59	60~64	65~69	70~74	75~79	80~84	85~89	90~94	95~99
總計	計	70261	2928	2603	3402	4770	5108	5052	5725	6522	5470	5344	5549	5153	4520	2970	1942	1519	875	588	194	25
	男	35611	1516	1386	1742	2433	2638	2581	2882	3333	2852	2855	2816	2573	2148	1423	927	704	399	303	88	12
	女	34650	1412	1217	1660	2337	2470	2471	2843	3189	2618	2489	2733	2580	2372	1547	1015	815	476	285	106	13
東林	計	3476	142	203	212	247	236	249	243	317	266	254	233	246	197	144	110	92	60	19	4	1
	男	1727	67	111	104	125	119	132	123	156	119	127	126	116	91	77	49	46	26	10	2	1
	女	1749	75	92	108	122	117	117	120	161	147	127	107	130	106	67	61	46	34	9	2	0
林園	計	4051	174	203	201	278	292	287	316	323	283	305	337	302	261	171	115	100	56	34	11	2
	男	1987	92	95	90	147	148	151	160	158	141	147	158	156	138	67	54	39	24	17	5	0
	女	2064	82	108	111	131	144	136	156	165	142	158	179	146	123	104	61	61	32	17	6	2
溪州	計	4767	201	208	251	331	393	407	406	383	296	358	405	366	272	194	97	93	57	35	12	2
	男	2445	106	112	111	176	194	208	213	201	163	186	212	195	136	106	45	48	16	13	3	1
	女	2322	95	96	140	155	199	199	193	182	133	172	193	171	136	88	52	45	41	22	9	1
潭頭	計	3219	118	82	146	246	245	229	268	301	242	249	265	241	226	117	87	79	37	33	6	2
	男	1648	55	48	74	121	139	109	139	157	131	140	139	122	111	47	41	31	20	21	3	0
	女	1571	63	34	72	125	106	120	129	144	111	109	126	119	115	70	46	48	17	12	3	2
中厝	計	3565	135	118	228	277	256	222	262	332	302	277	286	215	194	142	98	90	65	49	15	2
	男	1848	67	65	105	153	152	110	134	169	173	160	146	119	82	58	45	30	34	34	11	1
	女	1717	68	53	123	124	104	112	128	163	129	117	140	96	112	84	53	60	31	15	4	1
中門	計	2880	130	82	119	161	219	201	244	266	220	201	248	239	178	134	88	72	53	15	9	1
	男	1444	57	42	61	87	103	94	116	139	110	121	127	122	89	63	44	36	26	5	2	0
	女	1436	73	40	58	74	116	107	128	127	110	80	121	117	89	71	44	36	27	10	7	1
頂厝	計	5231	258	161	229	371	411	377	455	485	385	436	427	371	358	192	127	109	40	30	7	2
	男	2660	132	86	124	185	221	182	239	262	192	224	237	177	162	101	57	47	18	12	1	1
	女	2571	126	75	105	186	190	195	216	223	193	212	190	194	196	91	70	62	22	18	6	1
港埔	計	2053	84	40	80	138	137	151	181	192	156	147	164	154	152	102	77	56	30	9	2	1
	男	1048	38	26	42	65	67	81	88	99	92	84	83	78	63	55	37	31	12	5	2	0
	女	1005	46	14	38	73	70	70	93	93	64	63	81	76	89	47	40	25	18	4	0	1
	計	3952	155	118	169	239	335	323	318	353	319	306	341	310	241	145	117	88	36	30	7	1

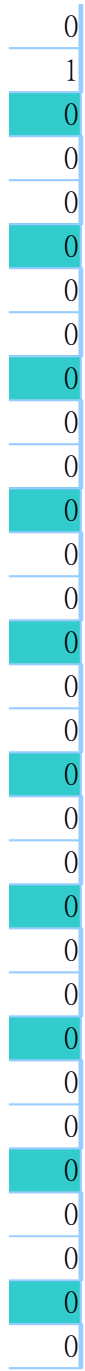
西溪	男	2003	75	60	83	114	182	161	151	173	178	154	174	159	126	66	63	50	19	11	3	1
	女	1949	80	58	86	125	153	162	167	180	141	152	167	151	115	79	54	38	17	19	4	0
	計	1953	98	52	72	127	144	152	172	200	146	144	151	145	110	94	50	47	27	14	6	2
港嘴	男	974	48	27	39	54	82	71	81	99	66	66	82	78	57	48	27	27	12	7	2	1
	女	979	50	25	33	73	62	81	91	101	80	78	69	67	53	46	23	20	15	7	4	1
	計	1838	79	39	59	94	107	104	175	208	168	135	131	130	136	91	65	44	31	25	15	2
北汕	男	921	39	22	33	54	51	46	82	110	91	80	59	60	60	47	27	21	17	12	8	2
	女	917	40	17	26	40	56	58	93	98	77	55	72	70	76	44	38	23	14	13	7	0
	計	2416	91	89	167	175	166	161	189	216	209	166	186	166	127	103	46	51	35	52	21	0
林內	男	1234	56	45	98	106	87	84	85	105	113	90	92	80	46	37	15	13	25	41	16	0
	女	1182	35	44	69	69	79	77	104	111	96	76	94	86	81	66	31	38	10	11	5	0
	計	4702	209	250	239	377	380	345	393	396	343	400	355	335	281	167	99	65	29	27	9	3
王公	男	2369	125	141	118	178	186	180	204	210	163	201	172	148	142	89	48	36	11	15	1	1
	女	2333	84	109	121	199	194	165	189	186	180	199	183	187	139	78	51	29	18	12	8	2
	計	1463	52	16	51	91	108	125	115	122	103	101	142	140	103	54	37	47	34	17	4	1
林家	男	792	26	8	31	46	66	73	61	61	59	61	76	76	60	27	14	21	15	8	2	1
	女	671	26	8	20	45	42	52	54	61	44	40	66	64	43	27	23	26	19	9	2	0
	計	2127	78	50	103	139	138	134	170	212	187	146	156	173	156	119	64	55	27	12	7	1
龔厝	男	1086	39	25	53	66	65	65	96	120	96	94	74	89	68	64	33	23	10	3	3	0
	女	1041	39	25	50	73	73	69	74	92	91	52	82	84	88	55	31	32	17	9	4	1
	計	2151	94	81	86	139	134	137	164	218	192	171	152	144	160	98	74	46	37	18	6	0
鳳芸	男	1081	49	51	41	67	68	65	85	109	99	89	76	65	77	47	32	27	19	12	3	0
	女	1070	45	30	45	72	66	72	79	109	93	82	76	79	83	51	42	19	18	6	3	0
	計	2175	84	71	96	133	141	147	174	203	181	186	152	170	129	121	77	46	32	23	8	1
中芸	男	1118	52	36	46	65	82	76	88	95	92	110	74	92	68	52	39	24	14	11	1	1
	女	1057	32	35	50	68	59	71	86	108	89	76	78	78	61	69	38	22	18	12	7	0
	計	1030	42	12	27	53	65	78	91	99	82	82	99	83	57	55	36	21	26	13	9	0
東汕	男	538	20	6	14	31	29	42	46	57	46	40	54	48	28	24	23	14	10	4	2	0
	女	492	22	6	13	22	36	36	45	42	36	42	45	35	29	31	13	7	16	9	7	0
	計	885	44	19	35	55	57	50	72	86	75	77	82	57	57	44	30	23	14	7	1	0
西汕	男	456	19	8	22	25	29	24	34	39	44	44	50	29	34	21	13	12	6	2	1	0


	女	429	25	11	13	30	28	26	38	47	31	33	32	28	23	23	17	11	8	5	0	0
仁愛	計	3625	149	196	207	235	269	235	269	328	302	273	245	227	275	180	103	62	25	33	12	0
	男	1820	78	113	114	129	117	119	135	170	153	143	124	100	126	78	55	30	13	17	6	0
	女	1805	71	83	93	106	152	116	134	158	149	130	121	127	149	102	48	32	12	16	6	0
文賢	計	2799	99	95	128	220	207	202	215	217	226	248	240	206	158	125	79	63	40	27	4	0
	男	1372	53	50	78	107	99	106	107	105	116	119	115	90	80	57	36	23	13	14	4	0
	女	1427	46	45	50	113	108	96	108	112	110	129	125	116	78	68	43	40	27	13	0	0
廣應	計	4127	187	195	247	259	302	320	340	407	301	255	328	305	289	151	103	57	37	33	10	1
	男	2079	111	101	136	130	158	167	147	212	165	135	145	154	137	80	47	19	14	15	5	1
	女	2048	76	94	111	129	144	153	193	195	136	120	183	151	152	71	56	38	23	18	5	0
五福	計	3079	143	141	141	221	217	248	273	312	235	209	238	232	212	116	65	37	18	17	4	0
	男	1588	74	69	70	118	121	150	144	154	115	114	124	117	89	63	34	17	9	6	0	0
	女	1491	69	72	71	103	96	98	129	158	120	95	114	115	123	53	31	20	9	11	4	0
中汕	計	2697	82	82	109	164	149	168	220	346	251	218	186	196	191	111	98	76	29	16	5	0
	男	1373	38	39	55	84	73	85	124	173	135	126	97	103	78	49	49	39	16	8	2	0
	女	1324	44	43	54	80	76	83	96	173	116	92	89	93	113	62	49	37	13	8	3	0

105年6月底各年齡層人口數統計圖









0

0

0

0

0

0

0

0

0

0

0

0

0

0

0

