

本表格請用A4橫式列印

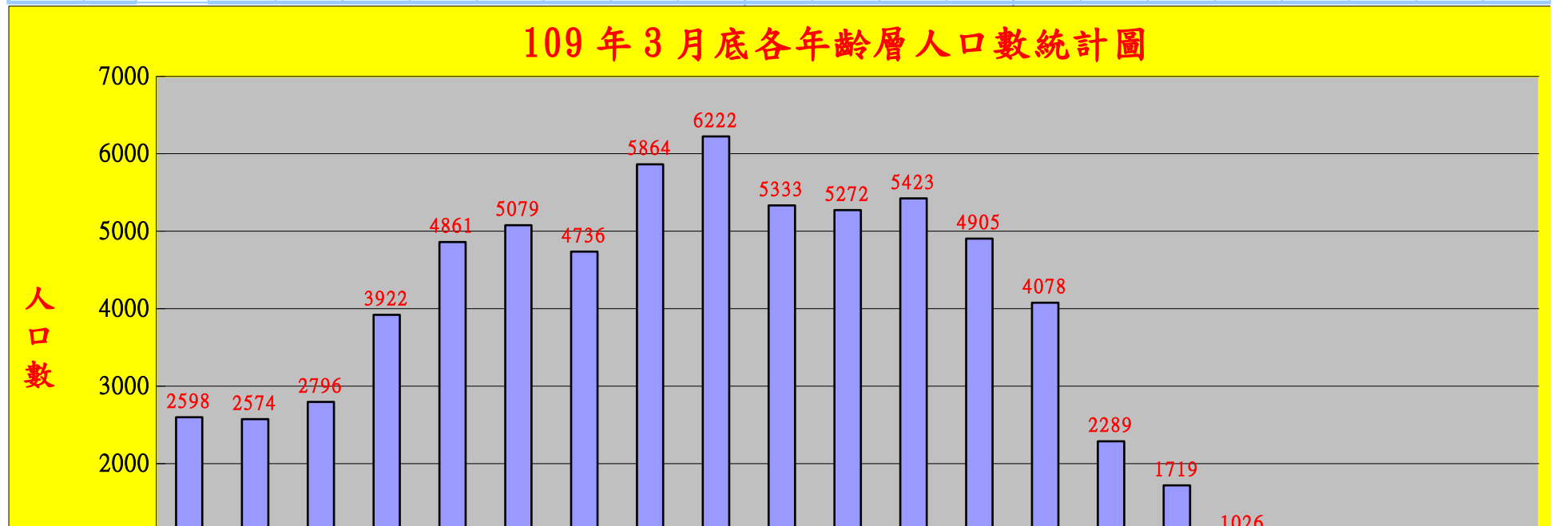
109年3月底各年齡層人口數統計表


里別	性別	總計	0~4	5~9	10~14	15~19	20~24	25~29	30~34	35~39	40~44	45~49	50~54	55~59	60~64	65~69	70~74	75~79	80~84	85~89	90~94	95~99
總計	計	69561	2598	2574	2796	3922	4861	5079	4736	5864	6222	5333	5272	5423	4905	4078	2289	1719	1026	554	256	52
	男	35001	1328	1334	1479	1971	2482	2612	2429	2935	3209	2794	2758	2694	2370	1904	1078	780	456	251	113	24
	女	34560	1270	1240	1317	1951	2379	2467	2307	2929	3013	2539	2514	2729	2535	2174	1211	939	570	303	143	28
東林	計	3416	131	184	163	226	246	232	220	235	291	277	227	237	227	198	103	112	63	37	6	1
	男	1701	75	89	83	117	124	113	123	113	151	125	116	119	113	88	53	46	34	18	1	0
	女	1715	56	95	80	109	122	119	97	122	140	152	111	118	114	110	50	66	29	19	5	1
林園	計	3666	129	203	166	210	236	266	240	289	278	266	257	288	278	212	132	96	72	33	11	3
	男	1795	65	103	84	105	114	144	134	137	135	137	119	134	129	103	56	44	31	13	6	2
	女	1871	64	100	82	105	122	122	106	152	143	129	138	154	149	109	76	52	41	20	5	1
溪州	計	4731	180	198	211	295	344	408	365	406	333	326	362	379	343	236	135	99	63	26	16	6
	男	2396	74	108	111	134	186	204	193	212	166	175	188	196	180	114	73	45	28	5	3	1
	女	2335	106	90	100	161	158	204	172	194	167	151	174	183	163	122	62	54	35	21	13	5
潭頭	計	3192	116	65	119	175	247	230	212	285	305	229	251	273	234	180	105	83	45	26	11	1
	男	1604	55	32	62	84	118	122	103	139	174	116	129	146	113	87	48	39	16	15	6	0
	女	1588	61	33	57	91	129	108	109	146	131	113	122	127	121	93	57	44	29	11	5	1
中厝	計	3477	93	104	165	245	273	236	184	280	334	271	290	274	198	194	109	94	66	41	20	6
	男	1781	40	62	84	125	146	146	89	142	179	151	158	137	102	73	45	37	26	20	14	5
	女	1696	53	42	81	120	127	90	95	138	155	120	132	137	96	121	64	57	40	21	6	1
中門	計	2878	88	100	121	127	197	212	189	239	265	217	205	242	230	164	106	83	49	30	12	2
	男	1474	37	49	71	72	109	100	91	125	144	120	114	120	113	82	53	34	28	12	0	0
	女	1404	51	51	50	55	88	112	98	114	121	97	91	122	117	82	53	49	21	18	12	2
頂厝	計	5317	231	209	194	287	374	430	387	471	461	375	431	410	390	303	139	111	71	27	13	3
	男	2679	121	110	99	148	192	225	194	239	230	200	223	213	175	155	64	50	28	9	3	1
	女	2638	110	99	95	139	182	205	193	232	231	175	208	197	215	148	75	61	43	18	10	2
港埔	計	2050	80	47	51	111	139	155	148	171	188	160	143	159	143	140	86	70	37	17	4	1
	男	1044	43	26	27	56	68	74	75	87	101	92	74	79	75	60	49	30	19	7	1	1
	女	1006	37	21	24	55	71	81	73	84	87	68	69	80	68	80	37	40	18	10	3	0
	計	3967	174	121	116	215	270	340	288	332	335	321	320	329	276	220	112	106	56	20	15	1

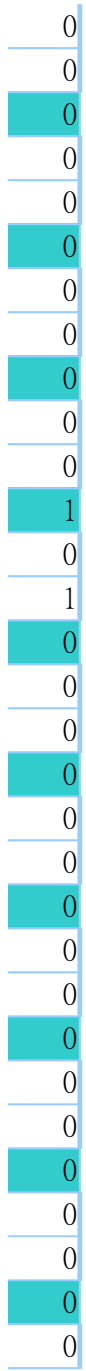
西溪	男	1996	87	54	64	105	134	180	142	153	167	184	166	156	150	104	57	54	27	7	5	0
	女	1971	87	67	52	110	136	160	146	179	168	137	154	173	126	116	55	52	29	13	10	1
	計	1945	74	55	76	107	130	148	140	177	191	133	133	143	157	109	74	42	30	20	6	0
港嘴	男	953	34	23	35	53	65	78	63	84	92	56	69	71	84	57	35	22	20	8	4	0
	女	992	40	32	41	54	65	70	77	93	99	77	64	72	73	52	39	20	10	12	2	0
	計	1815	69	40	53	88	100	108	109	189	201	144	133	138	130	120	69	55	30	21	14	4
北汕	男	911	40	21	33	49	51	50	49	92	115	72	79	58	52	60	32	23	15	9	7	4
	女	904	29	19	20	39	49	58	60	97	86	72	54	80	78	60	37	32	15	12	7	0
	計	2390	86	85	124	160	170	168	152	192	217	198	173	177	152	124	81	37	31	34	25	4
林內	男	1197	48	45	74	78	105	84	73	91	104	109	83	87	69	46	28	12	9	28	20	4
	女	1193	38	40	50	82	65	84	79	101	113	89	90	90	83	78	53	25	22	6	5	0
	計	4910	172	258	262	264	394	357	349	456	377	374	407	344	344	257	127	91	40	20	12	4
王公	男	2486	111	136	141	134	189	175	184	231	196	182	207	167	163	133	62	45	16	9	5	0
	女	2424	61	122	121	130	205	182	165	225	181	192	200	177	181	124	65	46	24	11	7	4
	計	1428	57	30	29	56	100	109	119	107	116	86	122	140	132	83	44	35	34	18	9	2
林家	男	763	30	16	19	27	51	66	67	58	62	52	69	72	69	48	18	12	15	9	3	0
	女	665	27	14	10	29	49	43	52	49	54	34	53	68	63	35	26	23	19	9	6	2
	計	2238	68	66	81	131	149	142	150	180	230	176	169	165	175	138	107	44	39	18	7	3
龔厝	男	1144	39	32	46	62	76	71	70	97	123	92	95	80	91	62	60	21	15	8	2	2
	女	1094	29	34	35	69	73	71	80	83	107	84	74	85	84	76	47	23	24	10	5	1
	計	2045	84	60	78	104	154	112	132	154	211	171	154	144	137	148	85	55	33	24	5	0
鳳芸	男	1017	36	31	40	46	82	49	64	87	106	93	79	77	59	72	42	21	18	13	2	0
	女	1028	48	29	38	58	72	63	68	67	105	78	75	67	78	76	43	34	15	11	3	0
	計	2064	59	74	63	120	117	139	122	178	197	160	173	165	152	119	94	67	30	22	11	2
中芸	男	1057	32	44	30	49	64	81	66	93	94	86	97	85	79	60	37	30	17	7	6	0
	女	1007	27	30	33	71	53	58	56	85	103	74	76	80	73	59	57	37	13	15	5	2
	計	982	33	20	15	40	54	76	76	83	94	75	82	100	65	59	42	26	20	13	7	2
東汕	男	509	11	9	8	20	29	38	39	43	54	39	43	55	39	28	17	15	13	5	3	1
	女	473	22	11	7	20	25	38	37	40	40	36	39	45	26	31	25	11	7	8	4	1
	計	817	27	16	11	42	56	50	53	72	77	77	82	68	52	54	29	23	19	8	0	1
西汕	男	419	17	8	5	27	25	23	26	38	35	42	40	44	24	32	10	14	5	3	0	1

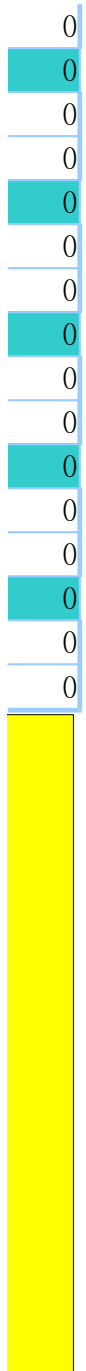
	女	398	10	8	6	15	31	27	27	34	42	35	42	24	28	22	19	9	14	5	0	0
仁愛	計	3600	134	181	182	220	243	237	227	272	329	301	242	248	220	255	128	96	46	20	16	3
	男	1777	63	90	106	110	124	114	120	127	175	155	130	113	87	112	60	51	21	10	8	1
	女	1823	71	91	76	110	119	123	107	145	154	146	112	135	133	143	68	45	25	10	8	2
文賢	計	2760	93	79	102	157	202	214	188	195	233	216	253	247	185	149	98	67	44	24	14	0
	男	1331	48	38	53	86	99	101	99	100	110	111	127	123	77	62	43	21	18	10	5	0
	女	1429	45	41	49	71	103	113	89	95	123	105	126	124	108	87	55	46	26	14	9	0
廣應	計	4091	176	175	189	236	254	321	279	373	365	298	257	335	291	260	115	85	43	28	10	1
	男	2050	95	98	100	120	137	164	140	179	200	147	135	149	141	118	58	40	12	11	5	1
	女	2041	81	77	89	116	117	157	139	194	165	151	122	186	150	142	57	45	31	17	5	0
五福	計	3153	152	156	135	169	239	225	247	287	283	231	215	241	217	183	84	54	19	8	7	1
	男	1600	74	83	61	87	115	135	137	143	148	114	114	121	110	73	43	29	6	4	3	0
	女	1553	78	73	74	82	124	90	110	144	135	117	101	120	107	110	41	25	13	4	4	1
中汕	計	2629	92	48	90	137	173	164	160	241	311	251	191	177	177	173	85	88	46	19	5	1
	男	1317	53	27	43	77	79	75	88	125	148	144	104	92	76	75	35	45	19	11	1	0
	女	1312	39	21	47	60	94	89	72	116	163	107	87	85	101	98	50	43	27	8	4	1


109年3月底各年齡層人口數統計圖











S