

本表格請用A4橫式列印

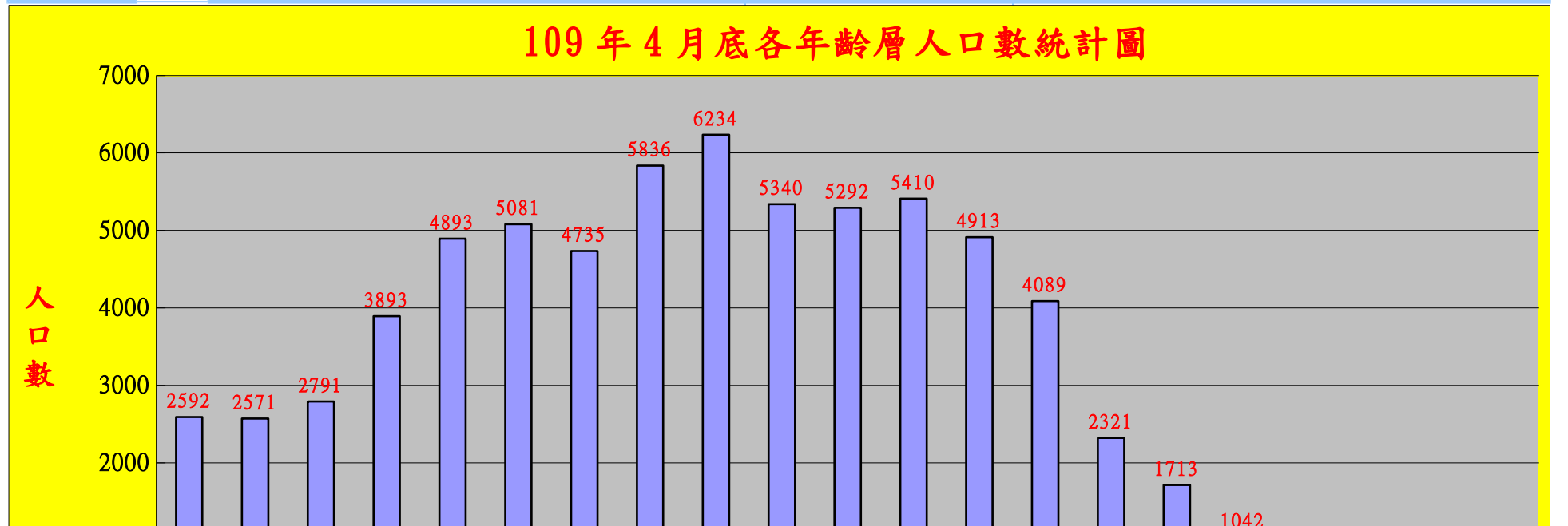
109年4月底各年齡層人口數統計表


里別	性別	總計	0~4	5~9	10~14	15~19	20~24	25~29	30~34	35~39	40~44	45~49	50~54	55~59	60~64	65~69	70~74	75~79	80~84	85~89	90~94	95~99
總計	計	69604	2592	2571	2791	3893	4893	5081	4735	5836	6234	5340	5292	5410	4913	4089	2321	1713	1042	548	251	57
	男	35013	1317	1340	1472	1960	2498	2615	2430	2906	3214	2805	2765	2691	2384	1896	1095	779	462	247	109	28
	女	34591	1275	1231	1319	1933	2395	2466	2305	2930	3020	2535	2527	2719	2529	2193	1226	934	580	301	142	29
東林	計	3421	132	186	162	225	243	231	223	235	295	272	233	235	225	200	105	111	65	36	6	1
	男	1702	75	90	83	117	123	113	121	111	154	125	120	117	112	88	54	46	35	17	1	0
	女	1719	57	96	79	108	120	118	102	124	141	147	113	118	113	112	51	65	30	19	5	1
林園	計	3672	127	202	163	213	241	266	239	286	284	263	258	290	281	211	133	93	75	33	10	3
	男	1795	62	105	82	107	117	144	134	134	137	135	120	132	131	103	57	44	31	13	5	2
	女	1877	65	97	81	106	124	122	105	152	147	128	138	158	150	108	76	49	44	20	5	1
溪州	計	4755	184	197	214	291	351	411	367	415	329	327	364	374	348	235	138	99	62	27	16	6
	男	2405	75	108	114	132	188	205	195	214	164	178	186	194	182	113	74	46	28	5	3	1
	女	2350	109	89	100	159	163	206	172	201	165	149	178	180	166	122	64	53	34	22	13	5
潭頭	計	3188	113	65	118	176	248	228	210	283	303	231	254	270	236	182	106	82	45	25	12	1
	男	1602	54	31	60	87	119	120	103	137	171	118	132	142	117	87	48	38	16	15	7	0
	女	1586	59	34	58	89	129	108	107	146	132	113	122	128	119	95	58	44	29	10	5	1
中厝	計	3485	95	103	165	242	277	238	185	279	335	273	293	270	196	197	112	92	66	40	20	7
	男	1787	41	61	86	121	149	147	90	139	181	154	159	138	100	74	46	37	26	18	14	6
	女	1698	54	42	79	121	128	91	95	140	154	119	134	132	96	123	66	55	40	22	6	1
中門	計	2885	88	100	119	131	198	212	191	235	266	219	206	241	227	168	108	81	52	29	11	3
	男	1476	36	50	69	75	109	99	93	123	144	119	115	119	113	85	53	33	29	12	0	0
	女	1409	52	50	50	56	89	113	98	112	122	100	91	122	114	83	55	48	23	17	11	3
頂厝	計	5326	227	211	195	279	381	431	385	472	460	379	430	412	387	309	142	112	72	26	13	3
	男	2685	116	113	100	145	195	225	193	239	231	201	222	215	178	153	67	52	28	8	3	1
	女	2641	111	98	95	134	186	206	192	233	229	178	208	197	209	156	75	60	44	18	10	2
港埔	計	2054	81	46	53	110	141	153	149	171	184	162	146	158	143	140	88	69	38	17	4	1
	男	1047	44	25	28	56	68	72	76	87	99	94	77	79	76	59	49	29	20	7	1	1
	女	1007	37	21	25	54	73	81	73	84	85	68	69	79	67	81	39	40	18	10	3	0
	計	3955	172	120	116	213	270	340	286	331	332	324	315	328	277	219	112	106	59	20	14	1

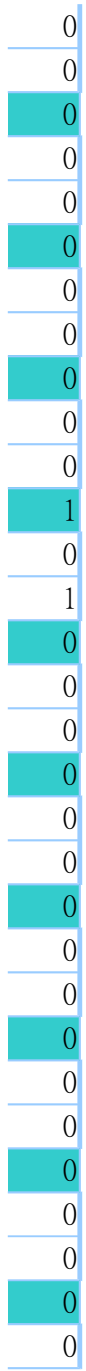
西溪	男	1988	85	54	63	105	133	181	143	152	163	184	168	155	149	103	57	52	29	7	5	0
	女	1967	87	66	53	108	137	159	143	179	169	140	147	173	128	116	55	54	30	13	9	1
港嘴	計	1947	74	55	78	107	128	147	138	178	192	133	133	142	160	110	73	43	30	20	6	0
	男	954	34	24	36	53	63	78	62	85	92	56	67	72	85	58	35	22	20	8	4	0
	女	993	40	31	42	54	65	69	76	93	100	77	66	70	75	52	38	21	10	12	2	0
北汕	計	1815	69	41	52	89	99	108	107	186	198	151	133	139	129	121	68	56	30	21	14	4
	男	913	41	22	33	48	51	50	49	90	113	77	79	58	51	61	31	24	14	10	7	4
	女	902	28	19	19	41	48	58	58	96	85	74	54	81	78	60	37	32	16	11	7	0
林內	計	2392	84	91	124	156	172	169	151	193	217	197	175	177	152	120	85	35	33	33	22	6
	男	1201	47	49	74	77	106	85	73	93	105	107	84	87	69	43	31	11	10	27	17	6
	女	1191	37	42	50	79	66	84	78	100	112	90	91	90	83	77	54	24	23	6	5	0
王公	計	4912	173	258	264	259	400	355	351	450	380	375	407	340	343	263	127	90	40	20	12	4
	男	2489	112	137	143	132	193	172	184	229	197	184	204	167	162	134	63	46	16	9	5	0
	女	2423	61	121	121	127	207	183	167	221	183	191	203	173	181	129	64	44	24	11	7	4
林家	計	1436	59	27	31	56	100	109	120	107	116	88	123	141	134	82	45	35	34	18	9	2
	男	766	31	14	20	26	52	66	69	57	62	52	69	74	69	47	19	12	15	9	3	0
	女	670	28	13	11	30	48	43	51	50	54	36	54	67	65	35	26	23	19	9	6	2
龔厝	計	2241	67	65	81	129	150	146	150	179	232	175	170	161	178	139	105	46	40	18	7	3
	男	1145	38	32	46	62	75	74	69	98	123	91	96	76	94	63	57	23	16	8	2	2
	女	1096	29	33	35	67	75	72	81	81	109	84	74	85	84	76	48	23	24	10	5	1
鳳芸	計	2046	84	61	77	104	153	117	131	154	211	167	158	143	134	147	89	55	33	23	5	0
	男	1014	34	33	40	45	79	54	63	85	106	91	81	77	59	71	43	21	18	12	2	0
	女	1032	50	28	37	59	74	63	68	69	105	76	77	66	75	76	46	34	15	11	3	0
中芸	計	2064	58	75	60	120	120	134	122	176	199	161	174	165	155	118	95	67	30	22	11	2
	男	1056	33	44	28	49	65	79	67	89	96	87	96	85	81	59	38	30	17	7	6	0
	女	1008	25	31	32	71	55	55	55	87	103	74	78	80	74	59	57	37	13	15	5	2
東汕	計	981	32	21	15	37	56	76	76	83	93	74	83	99	67	58	42	27	20	13	7	2
	男	509	11	9	8	19	29	38	40	42	54	40	42	55	40	28	17	15	13	5	3	1
	女	472	21	12	7	18	27	38	36	41	39	34	41	44	27	30	25	12	7	8	4	1
西汕	計	821	27	19	11	41	57	51	52	71	77	78	79	72	51	54	30	23	19	8	0	1
	男	420	17	8	5	27	25	24	26	36	36	43	37	47	24	31	11	14	5	3	0	1

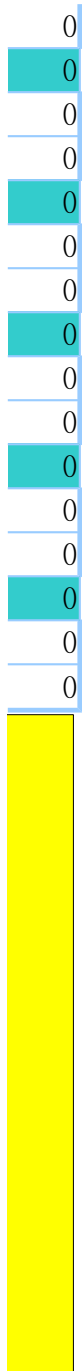
	女	401	10	11	6	14	32	27	26	35	41	35	42	25	27	23	19	9	14	5	0	0
仁愛	計	3594	134	174	185	221	243	236	223	273	329	296	242	249	221	257	130	94	48	20	16	3
	男	1774	63	89	104	111	125	114	117	128	175	151	131	114	88	112	61	50	22	10	8	1
	女	1820	71	85	81	110	118	122	106	145	154	145	111	135	133	145	69	44	26	10	8	2
文賢	計	2766	95	79	103	155	201	216	189	193	231	218	254	250	182	150	101	66	44	24	15	0
	男	1334	49	38	53	86	98	102	100	97	107	115	127	126	75	62	45	21	17	11	5	0
	女	1432	46	41	50	69	103	114	89	96	124	103	127	124	107	88	56	45	27	13	10	0
廣應	計	4070	172	172	184	231	253	323	279	368	367	299	259	331	293	256	116	87	41	28	10	1
	男	2036	91	96	97	115	139	166	138	177	201	147	137	146	143	115	60	40	11	11	5	1
	女	2034	81	76	87	116	114	157	141	191	166	152	122	185	150	141	56	47	30	17	5	0
五福	計	3149	153	157	135	167	239	221	245	282	290	226	214	244	219	182	85	54	20	8	7	1
	男	1599	75	82	61	85	118	132	134	141	154	111	114	123	110	74	42	29	7	4	3	0
	女	1550	78	75	74	82	121	89	111	141	136	115	100	121	109	108	43	25	13	4	4	1
中汕	計	2629	92	46	86	141	172	163	166	236	314	252	189	179	175	171	86	90	46	19	4	2
	男	1316	53	26	39	80	79	75	91	123	149	145	102	93	76	73	37	44	19	11	0	1
	女	1313	39	20	47	61	93	88	75	113	165	107	87	86	99	98	49	46	27	8	4	1

109年4月底各年齡層人口數統計圖











S