

本表格請用A4橫式列印

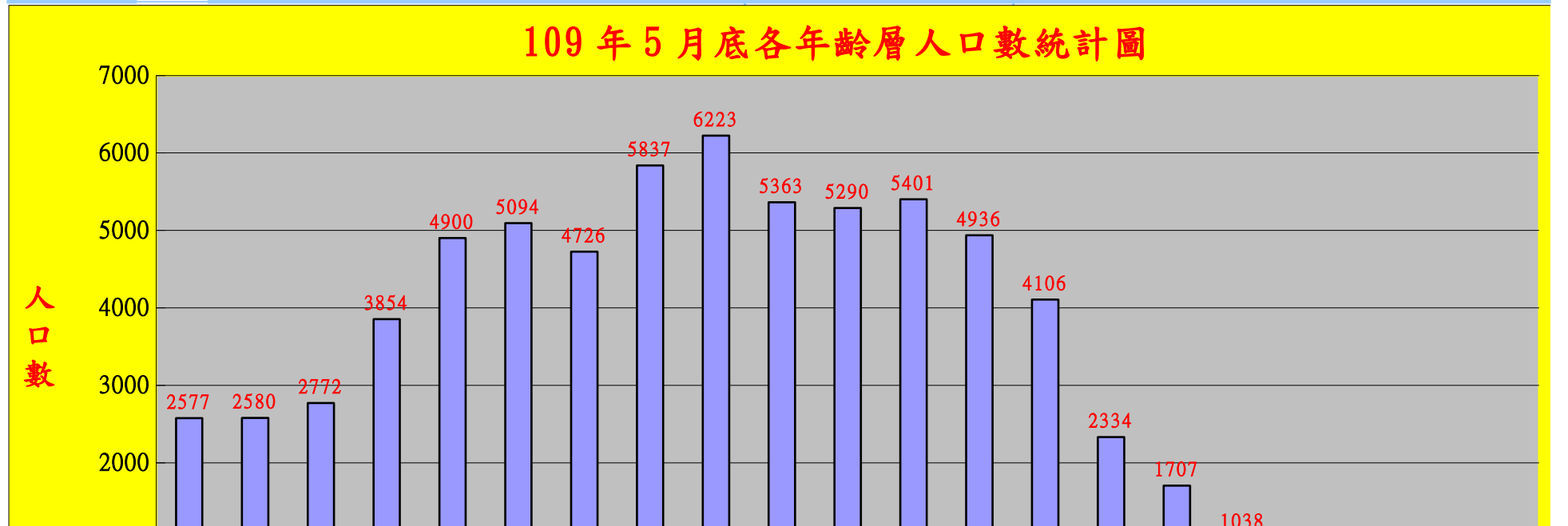
## 109年5月底各年齡層人口數統計表


里別	性別	總計	0~4	5~9	10~14	15~19	20~24	25~29	30~34	35~39	40~44	45~49	50~54	55~59	60~64	65~69	70~74	75~79	80~84	85~89	90~94	95~99
總計	計	69598	2577	2580	2772	3854	4900	5094	4726	5837	6223	5363	5290	5401	4936	4106	2334	1707	1038	547	256	55
	男	35001	1311	1340	1471	1942	2502	2623	2426	2894	3207	2813	2774	2687	2387	1908	1099	777	462	240	111	27
	女	34597	1266	1240	1301	1912	2398	2471	2300	2943	3016	2550	2516	2714	2549	2198	1235	930	576	307	145	28
東林	計	3411	131	182	162	220	245	229	228	230	299	270	232	236	223	197	108	109	66	37	6	1
	男	1698	74	87	85	113	125	113	123	110	155	124	120	117	112	86	55	45	36	17	1	0
	女	1713	57	95	77	107	120	116	105	120	144	146	112	119	111	111	53	64	30	20	5	1
林園	計	3674	130	200	162	212	239	267	235	286	284	261	264	289	282	213	134	94	74	32	12	3
	男	1798	67	104	82	107	117	143	133	132	138	131	124	133	129	105	58	44	31	11	7	2
	女	1876	63	96	80	105	122	124	102	154	146	130	140	156	153	108	76	50	43	21	5	1
溪州	計	4779	189	195	216	287	352	408	379	423	335	319	367	377	348	235	140	98	63	27	16	5
	男	2416	77	109	113	128	189	205	200	216	171	172	189	193	182	115	74	45	29	5	3	1
	女	2363	112	86	103	159	163	203	179	207	164	147	178	184	166	120	66	53	34	22	13	4
潭頭	計	3188	113	67	118	171	249	231	206	285	300	235	253	268	242	182	106	82	43	25	11	1
	男	1597	54	32	60	85	117	122	101	137	167	121	134	139	120	88	47	38	15	14	6	0
	女	1591	59	35	58	86	132	109	105	148	133	114	119	129	122	94	59	44	28	11	5	1
中厝	計	3480	95	99	165	240	276	242	184	272	333	279	294	268	199	195	114	92	67	39	21	6
	男	1783	42	59	86	120	147	150	89	135	180	158	161	137	99	76	44	38	25	18	14	5
	女	1697	53	40	79	120	129	92	95	137	153	121	133	131	100	119	70	54	42	21	7	1
中門	計	2888	88	104	117	128	194	217	187	238	264	223	208	235	228	172	108	81	53	29	11	3
	男	1481	37	52	69	72	110	102	93	121	143	121	117	117	112	88	52	34	29	12	0	0
	女	1407	51	52	48	56	84	115	94	117	121	102	91	118	116	84	56	47	24	17	11	3
頂厝	計	5332	226	215	194	276	377	438	385	470	459	384	434	411	380	313	144	112	72	27	12	3
	男	2684	113	114	100	142	196	224	194	240	231	201	225	216	175	151	70	52	28	8	3	1
	女	2648	113	101	94	134	181	214	191	230	228	183	209	195	205	162	74	60	44	19	9	2
港埔	計	2054	79	47	50	110	139	151	155	173	184	157	150	158	145	140	87	70	35	19	4	1
	男	1047	43	25	26	58	66	74	78	86	99	94	77	80	76	59	49	29	18	8	1	1
	女	1007	36	22	24	52	73	77	77	87	85	63	73	78	69	81	38	41	17	11	3	0
	計	3950	169	124	113	214	271	340	282	330	332	321	316	327	280	221	112	105	57	20	15	1

西溪	男	1987	86	56	61	108	131	181	139	153	161	182	169	156	149	104	57	52	30	7	5	0
	女	1963	83	68	52	106	140	159	143	177	171	139	147	171	131	117	55	53	27	13	10	1
	計	1946	72	57	76	106	129	145	136	179	192	135	131	144	160	111	74	43	30	19	7	0
港嘴	男	955	32	26	35	52	64	78	61	85	93	56	65	74	86	58	36	22	20	8	4	0
	女	991	40	31	41	54	65	67	75	94	99	79	66	70	74	53	38	21	10	11	3	0
	計	1813	67	43	49	90	101	107	102	187	201	151	132	139	129	123	67	56	30	20	15	4
北汕	男	911	39	24	30	49	53	49	48	87	116	77	80	56	52	61	31	24	14	9	8	4
	女	902	28	19	19	41	48	58	54	100	85	74	52	83	77	62	36	32	16	11	7	0
	計	2382	82	92	120	156	170	169	150	193	219	196	172	176	153	119	87	36	32	32	22	6
林內	男	1195	45	50	74	77	104	85	73	92	106	107	83	84	71	42	33	11	10	25	17	6
	女	1187	37	42	46	79	66	84	77	101	113	89	89	92	82	77	54	25	22	7	5	0
	計	4921	177	254	265	253	404	355	354	446	383	377	403	340	345	268	129	89	42	20	12	4
王公	男	2495	110	135	146	130	196	170	187	228	199	184	204	166	162	137	65	45	17	9	5	0
	女	2426	67	119	119	123	208	185	167	218	184	193	199	174	183	131	64	44	25	11	7	4
	計	1433	59	26	32	56	100	107	120	109	113	91	117	144	136	81	45	35	33	18	9	2
林家	男	765	31	13	21	26	52	66	69	57	61	54	67	76	69	47	18	12	14	9	3	0
	女	668	28	13	11	30	48	41	51	52	52	37	50	68	67	34	27	23	19	9	6	2
	計	2235	64	67	80	127	151	147	149	180	227	177	170	160	183	137	105	44	40	17	7	3
龔厝	男	1139	36	33	46	61	75	75	68	98	118	95	93	76	98	62	57	21	16	8	1	2
	女	1096	28	34	34	66	76	72	81	82	109	82	77	84	85	75	48	23	24	9	6	1
	計	2044	83	61	77	106	150	118	130	157	209	169	157	142	132	150	86	56	33	23	5	0
鳳芸	男	1013	34	33	41	45	76	57	60	86	106	91	82	76	58	73	40	23	18	12	2	0
	女	1031	49	28	36	61	74	61	70	71	103	78	75	66	74	77	46	33	15	11	3	0
	計	2067	58	74	60	119	121	133	125	177	194	165	174	167	155	119	94	68	28	23	11	2
中芸	男	1059	34	43	29	49	64	80	67	90	93	89	97	86	80	60	38	30	17	7	6	0
	女	1008	24	31	31	70	57	53	58	87	101	76	77	81	75	59	56	38	11	16	5	2
	計	980	31	22	16	36	57	76	75	80	89	80	82	100	66	57	44	27	19	14	7	2
東汕	男	509	11	10	8	19	29	38	40	40	51	44	42	55	39	28	18	15	13	5	3	1
	女	471	20	12	8	17	28	38	35	40	38	36	40	45	27	29	26	12	6	9	4	1
	計	821	27	20	11	41	56	53	50	72	76	79	78	71	53	54	29	23	19	8	0	1
西汕	男	421	17	9	5	26	26	24	25	37	34	45	36	46	26	31	11	14	5	3	0	1

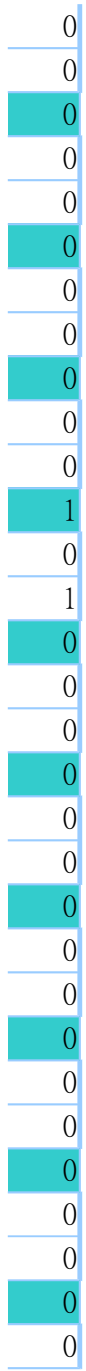
	女	400	10	11	6	15	30	29	25	35	42	34	42	25	27	23	18	9	14	5	0	0
仁愛	計	3583	129	175	185	216	242	240	223	266	328	300	243	245	220	260	130	93	49	20	16	3
	男	1771	64	88	104	109	123	116	119	127	171	154	131	114	87	112	61	50	22	10	8	1
	女	1812	65	87	81	107	119	124	104	139	157	146	112	131	133	148	69	43	27	10	8	2
文賢	計	2771	96	81	101	154	204	214	188	196	231	219	255	250	185	148	101	65	44	23	16	0
	男	1332	49	39	52	84	100	99	99	97	108	115	127	127	76	61	44	21	18	10	6	0
	女	1439	47	42	49	70	104	115	89	99	123	104	128	123	109	87	57	44	26	13	10	0
廣應	計	4060	170	172	183	227	256	322	274	371	364	295	256	332	295	259	116	88	41	28	10	1
	男	2026	91	93	96	114	141	165	134	178	199	143	139	146	142	117	61	40	11	10	5	1
	女	2034	79	79	87	113	115	157	140	193	165	152	117	186	153	142	55	48	30	18	5	0
五福	計	3162	151	159	134	170	243	225	241	284	294	223	216	243	219	183	87	54	20	8	7	1
	男	1605	74	81	61	89	121	133	134	141	156	110	113	122	110	74	43	29	7	4	3	0
	女	1557	77	78	73	81	122	92	107	143	138	113	103	121	109	109	44	25	13	4	4	1
中汕	計	2624	91	44	86	139	174	160	168	233	313	257	186	179	178	169	87	87	48	19	4	2
	男	1314	51	25	41	79	80	74	92	121	151	145	99	95	77	73	37	43	19	11	0	1
	女	1310	40	19	45	60	94	86	76	112	162	112	87	84	101	96	50	44	29	8	4	1

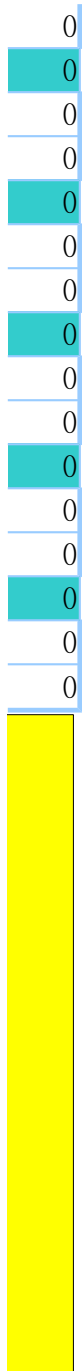
109年5月底各年齡層人口數統計圖













S