

高雄市左營區103年1月

里別	族別						
	性別	總 計	阿美族	泰雅族	排灣族	布農族	魯凱族
左營區	計	2032	643	155	648	271	77
	男	936	305	72	286	118	36
	女	1096	338	83	362	153	41
中北里	計	0	0	0	0	0	0
	男	0	0	0	0	0	0
	女	0	0	0	0	0	0
中南里	計	5	2	0	0	3	0
	男	1	1	0	0	0	0
	女	4	1	0	0	3	0
永清里	計	334	65	26	91	77	16
	男	177	35	17	45	37	8
	女	157	30	9	46	40	8
光輝里	計	22	5	2	14	0	0
	男	9	4	0	5	0	0
	女	13	1	2	9	0	0
合群里	計	70	17	3	30	5	1
	男	32	8	2	13	3	0
	女	38	9	1	17	2	1
自助里	計	14	3	0	10	1	0
	男	5	1	0	3	1	0
	女	9	2	0	7	0	0
尾北里	計	61	19	3	30	5	3
	男	31	9	3	14	3	1
	女	30	10	0	16	2	2
尾西里	計	0	0	0	0	0	0
	男	0	0	0	0	0	0
	女	0	0	0	0	0	0
尾南里	計	3	0	0	1	1	1
	男	1	0	0	0	1	0
	女	2	0	0	1	0	1
明建里	計	29	5	4	9	8	0
	男	15	2	1	5	5	0
	女	14	3	3	4	3	0
果峰里	計	49	11	0	27	5	2
	男	28	7	0	13	3	2
	女	21	4	0	14	2	0

果惠里	計	22	6	3	11	0	0
	男	9	3	1	5	0	0
	女	13	3	2	6	0	0
果賢里	計	51	19	7	18	3	2
	男	20	10	2	7	1	0
	女	31	9	5	11	2	2
城南里	計	1	0	0	0	0	0
	男	1	0	0	0	0	0
	女	0	0	0	0	0	0
屏山里	計	38	10	4	18	5	1
	男	16	5	0	9	2	0
	女	22	5	4	9	3	1
海勝里	計	108	21	5	48	17	4
	男	30	5	0	13	4	3
	女	78	16	5	35	13	1
埤北里	計	19	9	0	6	1	1
	男	6	5	0	0	0	1
	女	13	4	0	6	1	0
埤西里	計	10	2	0	4	4	0
	男	8	1	0	4	3	0
	女	2	1	0	0	1	0
埤東里	計	11	3	3	2	3	0
	男	5	1	3	0	1	0
	女	6	2	0	2	2	0
崇實里	計	55	28	4	6	8	0
	男	30	16	1	5	4	0
	女	25	12	3	1	4	0
祥和里	計	11	1	0	5	0	0
	男	6	1	0	3	0	0
	女	5	0	0	2	0	0
莒光里	計	15	1	2	11	1	0
	男	8	1	1	5	1	0
	女	7	0	1	6	0	0
頂北里	計	6	1	0	5	0	0
	男	2	0	0	2	0	0
	女	4	1	0	3	0	0
頂西里	計	3	0	0	3	0	0
	男	1	0	0	1	0	0
	女	2	0	0	2	0	0
復興里	計	2	0	0	0	0	0
	男	0	0	0	0	0	0
	女	2	0	0	0	0	0

菜公里	計	242	81	18	81	18	10
	男	110	37	5	37	11	4
	女	132	44	13	44	7	6
進學里	計	32	4	8	11	1	2
	男	21	4	6	7	0	0
	女	11	0	2	4	1	2
新下里	計	88	46	10	15	14	2
	男	34	16	6	6	3	2
	女	54	30	4	9	11	0
新上里	計	106	35	15	30	8	9
	男	51	16	8	13	5	4
	女	55	19	7	17	3	5
新中里	計	35	13	2	13	0	0
	男	17	6	1	4	0	0
	女	18	7	1	9	0	0
新光里	計	104	42	13	22	6	10
	男	46	20	4	10	3	5
	女	58	22	9	12	3	5
聖后里	計	0	0	0	0	0	0
	男	0	0	0	0	0	0
	女	0	0	0	0	0	0
聖西里	計	1	0	0	1	0	0
	男	0	0	0	0	0	0
	女	1	0	0	1	0	0
聖南里	計	1	0	0	1	0	0
	男	0	0	0	0	0	0
	女	1	0	0	1	0	0
路東里	計	1	1	0	0	0	0
	男	0	0	0	0	0	0
	女	1	1	0	0	0	0
福山里	計	471	183	23	125	76	13
	男	213	88	11	57	27	6
	女	258	95	12	68	49	7
廟北里	計	3	1	0	0	1	0
	男	1	1	0	0	0	0
	女	2	0	0	0	1	0
廟東里	計	4	4	0	0	0	0
	男	1	1	0	0	0	0
	女	3	3	0	0	0	0
廊北里	計	0	0	0	0	0	0
	男	0	0	0	0	0	0
	女	0	0	0	0	0	0

廊南里	計	5	5	0	0	0	0
	男	1	1	0	0	0	0
	女	4	4	0	0	0	0

份各里原住民人口數及族別統計表

卑南族	鄒族	賽夏族	雅美族	邵族	噶瑪蘭族	太魯閣族	撒奇萊雅族
75	32	8	2	0	0	98	0
33	17	2	1	0	0	54	0
42	15	6	1	0	0	44	0
0	0	0	0	0	0	0	0
0	0	0	0	0	0	0	0
0	0	0	0	0	0	0	0
0	0	0	0	0	0	0	0
0	0	0	0	0	0	0	0
0	0	0	0	0	0	0	0
7	10	0	0	0	0	37	0
5	6	0	0	0	0	22	0
2	4	0	0	0	0	15	0
1	0	0	0	0	0	0	0
0	0	0	0	0	0	0	0
1	0	0	0	0	0	0	0
1	0	1	0	0	0	2	0
0	0	0	0	0	0	0	0
1	0	1	0	0	0	2	0
0	0	0	0	0	0	0	0
0	0	0	0	0	0	0	0
0	0	0	0	0	0	0	0
0	1	0	0	0	0	0	0
0	1	0	0	0	0	0	0
0	0	0	0	0	0	0	0
0	0	0	0	0	0	0	0
0	0	0	0	0	0	0	0
0	0	0	0	0	0	0	0
0	0	0	0	0	0	0	0
0	0	0	0	0	0	0	0
0	0	0	0	0	0	0	0
0	0	0	0	0	0	3	0
0	0	0	0	0	0	2	0
0	0	0	0	0	0	1	0
4	0	0	0	0	0	0	0
3	0	0	0	0	0	0	0
1	0	0	0	0	0	0	0

2	0	0	0	0	0	0	0
0	0	0	0	0	0	0	0
2	0	0	0	0	0	0	0
1	0	0	0	0	0	0	0
0	0	0	0	0	0	0	0
1	0	0	0	0	0	0	0
1	0	0	0	0	0	0	0
1	0	0	0	0	0	0	0
0	0	0	0	0	0	0	0
0	0	0	0	0	0	0	0
0	0	0	0	0	0	0	0
3	4	0	0	0	0	6	0
1	2	0	0	0	0	2	0
2	2	0	0	0	0	4	0
1	0	0	0	0	0	1	0
0	0	0	0	0	0	0	0
1	0	0	0	0	0	1	0
0	0	0	0	0	0	0	0
0	0	0	0	0	0	0	0
0	0	0	0	0	0	0	0
0	0	0	0	0	0	0	0
0	0	0	0	0	0	0	0
0	4	2	0	0	0	0	0
0	2	0	0	0	0	0	0
0	2	2	0	0	0	0	0
5	0	0	0	0	0	0	0
2	0	0	0	0	0	0	0
3	0	0	0	0	0	0	0
0	0	0	0	0	0	0	0
0	0	0	0	0	0	0	0
0	0	0	0	0	0	0	0
0	0	0	0	0	0	0	0
0	0	0	0	0	0	0	0
0	0	0	0	0	0	0	0
0	0	0	0	0	0	0	0
0	0	0	0	0	0	0	0
0	0	0	0	0	0	0	0
0	0	0	0	0	0	0	0
0	0	0	0	0	0	2	0
0	0	0	0	0	0	0	0
0	0	0	0	0	0	2	0

0	0	0	0	0	0	0	0
0	0	0	0	0	0	0	0
0	0	0	0	0	0	0	0

0

0

0

0

0

0

高雄市左營區103年2月

里別	族別		總 計	阿美族	泰雅族	排灣族	布農族	魯凱族
	性別							
左營區	計		2029	642	154	647	272	76
	男		934	305	71	285	119	36
	女		1095	337	83	362	153	40
進學里	計		32	4	8	11	1	2
	男		21	4	6	7	0	0
	女		11	0	2	4	1	2
尾西里	計		0	0	0	0	0	0
	男		0	0	0	0	0	0
	女		0	0	0	0	0	0
頂北里	計		6	1	0	5	0	0
	男		2	0	0	2	0	0
	女		4	1	0	3	0	0
中北里	計		0	0	0	0	0	0
	男		0	0	0	0	0	0
	女		0	0	0	0	0	0
中南里	計		5	2	0	0	3	0
	男		1	1	0	0	0	0
	女		4	1	0	0	3	0
廟東里	計		4	4	0	0	0	0
	男		1	1	0	0	0	0
	女		3	3	0	0	0	0
廟北里	計		3	1	0	0	1	0
	男		1	1	0	0	0	0
	女		2	0	0	0	1	0
尾南里	計		3	0	0	1	1	1
	男		1	0	0	0	1	0
	女		2	0	0	1	0	1
尾北里	計		61	19	3	30	5	3
	男		31	9	3	14	3	1
	女		30	10	0	16	2	2
屏山里	計		39	10	4	18	5	1
	男		16	5	0	9	2	0
	女		23	5	4	9	3	1
祥和里	計		11	1	0	5	0	0
	男		6	1	0	3	0	0
	女		5	0	0	2	0	0
永清里	計		335	67	25	92	76	16
	男		177	36	16	46	36	8

	女	158	31	9	46	40	8
復興里	計	2	0	0	0	0	0
	男	0	0	0	0	0	0
	女	2	0	0	0	0	0
莒光里	計	15	1	2	11	1	0
	男	8	1	1	5	1	0
	女	7	0	1	6	0	0
光輝里	計	22	5	2	14	0	0
	男	9	4	0	5	0	0
	女	13	1	2	9	0	0
合群里	計	69	17	3	30	5	1
	男	31	8	2	13	3	0
	女	38	9	1	17	2	1
明建里	計	29	5	4	9	8	0
	男	15	2	1	5	5	0
	女	14	3	3	4	3	0
頂西里	計	3	0	0	3	0	0
	男	1	0	0	1	0	0
	女	2	0	0	2	0	0
聖后里	計	0	0	0	0	0	0
	男	0	0	0	0	0	0
	女	0	0	0	0	0	0
聖西里	計	1	0	0	1	0	0
	男	0	0	0	0	0	0
	女	1	0	0	1	0	0
聖南里	計	1	0	0	1	0	0
	男	0	0	0	0	0	0
	女	1	0	0	1	0	0
城南里	計	1	0	0	0	0	0
	男	1	0	0	0	0	0
	女	0	0	0	0	0	0
路東里	計	1	1	0	0	0	0
	男	0	0	0	0	0	0
	女	1	1	0	0	0	0
廊北里	計	0	0	0	0	0	0
	男	0	0	0	0	0	0
	女	0	0	0	0	0	0
廊南里	計	5	5	0	0	0	0
	男	1	1	0	0	0	0
	女	4	4	0	0	0	0
埤西里	計	10	2	0	4	4	0
	男	8	1	0	4	3	0
	女	2	1	0	0	1	0
	計	19	9	0	6	1	1


埤北里	男	6	5	0	0	0	1
	女	13	4	0	6	1	0
	計	12	4	3	2	3	0
埤東里	男	6	2	3	0	1	0
	女	6	2	0	2	2	0
	計	107	21	4	48	17	4
海勝里	男	30	5	0	13	4	3
	女	77	16	4	35	13	1
	計	54	27	4	6	8	0
崇實里	男	29	15	1	5	4	0
	女	25	12	3	1	4	0
	計	14	3	0	10	1	0
自助里	男	5	1	0	3	1	0
	女	9	2	0	7	0	0
	計	49	16	7	19	3	2
果賢里	男	19	9	2	7	1	0
	女	30	7	5	12	2	2
	計	21	6	3	10	0	0
果惠里	男	8	3	1	4	0	0
	女	13	3	2	6	0	0
	計	49	11	0	27	5	2
果峰里	男	28	7	0	13	3	2
	女	21	4	0	14	2	0
	計	87	45	10	15	14	2
新下里	男	34	16	6	6	3	2
	女	53	29	4	9	11	0
	計	107	36	15	30	8	9
新上里	男	52	17	8	13	5	4
	女	55	19	7	17	3	5
	計	37	13	2	13	0	0
新中里	男	18	6	1	4	0	0
	女	19	7	1	9	0	0
	計	103	43	13	22	6	10
新光里	男	45	20	4	10	3	5
	女	58	23	9	12	3	5
	計	241	79	18	81	19	10
菜公里	男	110	36	5	37	12	4
	女	131	43	13	44	7	6
	計	471	184	24	123	77	12
福山里	男	213	88	11	56	28	6
	女	258	96	13	67	49	6

份各里原住民人口數及族別統計表

卑南族	鄒族	賽夏族	雅美族	邵族	噶瑪蘭族	太魯閣族	撒奇萊雅族
75	32	8	2	0	0	99	0
33	17	2	1	0	0	54	0
42	15	6	1	0	0	45	0
0	0	0	0	0	0	6	0
0	0	0	0	0	0	4	0
0	0	0	0	0	0	2	0
0	0	0	0	0	0	0	0
0	0	0	0	0	0	0	0
0	0	0	0	0	0	0	0
0	0	0	0	0	0	0	0
0	0	0	0	0	0	0	0
0	0	0	0	0	0	0	0
0	0	0	0	0	0	0	0
0	0	0	0	0	0	0	0
0	0	0	0	0	0	0	0
0	0	0	0	0	0	0	0
0	0	0	0	0	0	0	0
0	0	0	0	0	0	0	0
1	0	0	0	0	0	0	0
0	0	0	0	0	0	0	0
1	0	0	0	0	0	0	0
0	0	0	0	0	0	0	0
0	0	0	0	0	0	0	0
0	0	0	0	0	0	0	0
0	1	0	0	0	0	0	0
0	1	0	0	0	0	0	0
0	0	0	0	0	0	0	0
0	0	0	0	0	0	1	0
0	0	0	0	0	0	0	0
0	0	0	0	0	0	1	0
5	0	0	0	0	0	0	0
2	0	0	0	0	0	0	0
3	0	0	0	0	0	0	0
7	10	0	0	0	0	37	0
5	6	0	0	0	0	22	0

2	4	0	0	0	0	15	0
0	0	0	0	0	0	2	0
0	0	0	0	0	0	0	0
0	0	0	0	0	0	2	0
0	0	0	0	0	0	0	0
0	0	0	0	0	0	0	0
0	0	0	0	0	0	0	0
1	0	0	0	0	0	0	0
0	0	0	0	0	0	0	0
1	0	0	0	0	0	0	0
1	0	1	0	0	0	2	0
0	0	0	0	0	0	0	0
1	0	1	0	0	0	2	0
0	0	0	0	0	0	3	0
0	0	0	0	0	0	2	0
0	0	0	0	0	0	1	0
0	0	0	0	0	0	0	0
0	0	0	0	0	0	0	0
0	0	0	0	0	0	0	0
0	0	0	0	0	0	0	0
0	0	0	0	0	0	0	0
0	0	0	0	0	0	0	0
0	0	0	0	0	0	0	0
0	0	0	0	0	0	0	0
0	0	0	0	0	0	0	0
0	0	0	0	0	0	0	0
0	0	0	0	0	0	0	0
0	0	0	0	0	0	0	0
1	0	0	0	0	0	0	0
1	0	0	0	0	0	0	0
0	0	0	0	0	0	0	0
0	0	0	0	0	0	0	0
0	0	0	0	0	0	0	0
0	0	0	0	0	0	0	0
0	0	0	0	0	0	0	0
0	0	0	0	0	0	0	0
0	0	0	0	0	0	0	0
0	0	0	0	0	0	0	0
0	0	0	0	0	0	0	0
0	0	0	0	0	0	0	0
0	0	0	0	0	0	0	0
0	0	0	0	0	0	0	0
1	0	0	0	0	0	1	0

0	0	0	0	0	0	0	0
1	0	0	0	0	0	1	0
0	0	0	0	0	0	0	0
0	0	0	0	0	0	0	0
0	0	0	0	0	0	0	0
3	4	0	0	0	0	6	0
1	2	0	0	0	0	2	0
2	2	0	0	0	0	4	0
0	4	2	0	0	0	0	0
0	2	0	0	0	0	0	0
0	2	2	0	0	0	0	0
0	0	0	0	0	0	0	0
0	0	0	0	0	0	0	0
0	0	0	0	0	0	0	0
1	0	0	0	0	0	0	0
0	0	0	0	0	0	0	0
1	0	0	0	0	0	0	0
2	0	0	0	0	0	0	0
0	0	0	0	0	0	0	0
2	0	0	0	0	0	0	0
4	0	0	0	0	0	0	0
3	0	0	0	0	0	0	0
1	0	0	0	0	0	0	0
0	1	0	0	0	0	0	0
0	1	0	0	0	0	0	0
0	0	0	0	0	0	0	0
2	2	0	0	0	0	3	0
1	1	0	0	0	0	2	0
1	1	0	0	0	0	1	0
6	0	0	0	0	0	3	0
4	0	0	0	0	0	3	0
2	0	0	0	0	0	0	0
5	0	0	0	0	0	4	0
1	0	0	0	0	0	2	0
4	0	0	0	0	0	2	0
19	1	0	2	0	0	11	0
8	0	0	1	0	0	7	0
11	1	0	1	0	0	4	0
16	9	5	0	0	0	20	0
7	4	2	0	0	0	10	0
9	5	3	0	0	0	10	0



賽德克族 尚未申報

19	3
10	1
9	2
0	0
0	0
0	0
0	0
0	0
0	0
0	0
0	0
0	0
0	0
0	0
0	0
0	0
0	0
0	0
0	0
0	0
0	0
0	0
0	0
0	0
0	0
0	0
0	0
0	0
0	0
5	0
2	0

0	0
0	0
0	0
0	0
0	0
0	0
0	0
3	0
2	0
1	0
0	0
0	0
0	0
0	1
0	0
0	1
0	0
0	0
0	0
0	0
0	0
0	0
0	0
0	0
0	0
2	0
1	0
1	0
0	0
0	0
0	0
0	0
0	0
0	0
0	1
0	0
0	1
0	1
0	0
0	1
0	0

高雄市左營區103年3月

里別	族別		總 計	阿美族	泰雅族	排灣族	布農族	魯凱族
	性別							
左營區	計		2032	642	155	646	272	78
	男		934	305	71	285	120	36
	女		1098	337	84	361	152	42
進學里	計		34	4	8	11	1	2
	男		22	4	6	7	0	0
	女		12	0	2	4	1	2
尾西里	計		1	0	0	0	0	0
	男		0	0	0	0	0	0
	女		1	0	0	0	0	0
頂北里	計		6	1	0	5	0	0
	男		2	0	0	2	0	0
	女		4	1	0	3	0	0
中北里	計		0	0	0	0	0	0
	男		0	0	0	0	0	0
	女		0	0	0	0	0	0
中南里	計		5	2	0	0	3	0
	男		1	1	0	0	0	0
	女		4	1	0	0	3	0
廟東里	計		4	4	0	0	0	0
	男		1	1	0	0	0	0
	女		3	3	0	0	0	0
廟北里	計		3	1	0	0	1	0
	男		1	1	0	0	0	0
	女		2	0	0	0	1	0
尾南里	計		5	0	0	1	1	1
	男		1	0	0	0	1	0
	女		4	0	0	1	0	1
尾北里	計		61	19	3	30	5	3
	男		31	9	3	14	3	1
	女		30	10	0	16	2	2
屏山里	計		39	10	4	18	5	1
	男		16	5	0	9	2	0
	女		23	5	4	9	3	1
祥和里	計		12	1	0	6	0	0
	男		7	1	0	4	0	0
	女		5	0	0	2	0	0
永清里	計		334	67	25	92	77	16
	男		176	36	16	46	36	8

	女	158	31	9	46	41	8
復興里	計	2	0	0	0	0	0
	男	0	0	0	0	0	0
	女	2	0	0	0	0	0
莒光里	計	15	1	2	11	1	0
	男	8	1	1	5	1	0
	女	7	0	1	6	0	0
光輝里	計	22	5	2	14	0	0
	男	9	4	0	5	0	0
	女	13	1	2	9	0	0
合群里	計	69	17	3	31	5	1
	男	32	8	2	14	3	0
	女	37	9	1	17	2	1
明建里	計	29	5	4	9	8	0
	男	15	2	1	5	5	0
	女	14	3	3	4	3	0
頂西里	計	3	0	0	3	0	0
	男	1	0	0	1	0	0
	女	2	0	0	2	0	0
聖后里	計	0	0	0	0	0	0
	男	0	0	0	0	0	0
	女	0	0	0	0	0	0
聖西里	計	1	0	0	1	0	0
	男	0	0	0	0	0	0
	女	1	0	0	1	0	0
聖南里	計	1	0	0	1	0	0
	男	0	0	0	0	0	0
	女	1	0	0	1	0	0
城南里	計	1	0	0	0	0	0
	男	1	0	0	0	0	0
	女	0	0	0	0	0	0
路東里	計	1	1	0	0	0	0
	男	0	0	0	0	0	0
	女	1	1	0	0	0	0
廊北里	計	0	0	0	0	0	0
	男	0	0	0	0	0	0
	女	0	0	0	0	0	0
廊南里	計	5	5	0	0	0	0
	男	1	1	0	0	0	0
	女	4	4	0	0	0	0
埤西里	計	13	2	3	4	4	0
	男	11	1	3	4	3	0
	女	2	1	0	0	1	0
	計	20	9	0	7	1	1

埤北里	男	6	5	0	0	0	1
	女	14	4	0	7	1	0
	計	9	4	0	2	3	0
埤東里	男	3	2	0	0	1	0
	女	6	2	0	2	2	0
	計	101	21	4	44	17	4
海勝里	男	27	5	0	11	4	3
	女	74	16	4	33	13	1
	計	54	27	4	6	8	0
崇實里	男	29	15	1	5	4	0
	女	25	12	3	1	4	0
	計	13	3	0	9	1	0
自助里	男	4	1	0	2	1	0
	女	9	2	0	7	0	0
	計	49	16	7	19	3	2
果賢里	男	19	9	2	7	1	0
	女	30	7	5	12	2	2
	計	19	6	3	8	0	0
果惠里	男	7	3	1	3	0	0
	女	12	3	2	5	0	0
	計	49	11	0	27	5	2
果峰里	男	28	7	0	13	3	2
	女	21	4	0	14	2	0
	計	86	44	10	15	14	2
新下里	男	33	15	6	6	3	2
	女	53	29	4	9	11	0
	計	107	36	15	30	8	9
新上里	男	52	17	8	13	5	4
	女	55	19	7	17	3	5
	計	40	16	2	13	0	0
新中里	男	20	8	1	4	0	0
	女	20	8	1	9	0	0
	計	105	43	13	23	6	10
新光里	男	47	21	4	10	3	5
	女	58	22	9	13	3	5
	計	243	81	19	81	19	11
菜公里	男	110	36	5	38	12	4
	女	133	45	14	43	7	7
	計	471	180	24	125	76	13
福山里	男	213	86	11	57	29	6
	女	258	94	13	68	47	7

份各里原住民人口數及族別統計表

卑南族	鄒族	賽夏族	雅美族	邵族	噶瑪蘭族	太魯閣族	撒奇萊雅族
77	32	8	2	0	0	99	0
32	17	2	1	0	0	54	0
45	15	6	1	0	0	45	0
2	0	0	0	0	0	6	0
1	0	0	0	0	0	4	0
1	0	0	0	0	0	2	0
0	0	0	0	0	0	1	0
0	0	0	0	0	0	0	0
0	0	0	0	0	0	1	0
0	0	0	0	0	0	0	0
0	0	0	0	0	0	0	0
0	0	0	0	0	0	0	0
0	0	0	0	0	0	0	0
0	0	0	0	0	0	0	0
0	0	0	0	0	0	0	0
0	0	0	0	0	0	0	0
0	0	0	0	0	0	0	0
0	0	0	0	0	0	0	0
0	0	0	0	0	0	0	0
0	0	0	0	0	0	0	0
0	0	0	0	0	0	0	0
0	0	0	0	0	0	0	0
0	0	0	0	0	0	0	0
0	0	0	0	0	0	0	0
0	0	0	0	0	0	0	0
1	0	0	0	0	0	0	0
0	0	0	0	0	0	0	0
1	0	0	0	0	0	0	0
2	0	0	0	0	0	0	0
0	0	0	0	0	0	0	0
2	0	0	0	0	0	0	0
0	1	0	0	0	0	0	0
0	1	0	0	0	0	0	0
0	0	0	0	0	0	0	0
0	0	0	0	0	0	1	0
0	0	0	0	0	0	0	0
0	0	0	0	0	0	1	0
5	0	0	0	0	0	0	0
2	0	0	0	0	0	0	0
3	0	0	0	0	0	0	0
7	10	0	0	0	0	35	0
5	6	0	0	0	0	21	0

2	4	0	0	0	0	14	0
0	0	0	0	0	0	2	0
0	0	0	0	0	0	0	0
0	0	0	0	0	0	2	0
0	0	0	0	0	0	0	0
0	0	0	0	0	0	0	0
0	0	0	0	0	0	0	0
1	0	0	0	0	0	0	0
0	0	0	0	0	0	0	0
1	0	0	0	0	0	0	0
1	0	1	0	0	0	2	0
0	0	0	0	0	0	0	0
1	0	1	0	0	0	2	0
0	0	0	0	0	0	3	0
0	0	0	0	0	0	2	0
0	0	0	0	0	0	1	0
0	0	0	0	0	0	0	0
0	0	0	0	0	0	0	0
0	0	0	0	0	0	0	0
0	0	0	0	0	0	0	0
0	0	0	0	0	0	0	0
0	0	0	0	0	0	0	0
0	0	0	0	0	0	0	0
0	0	0	0	0	0	0	0
0	0	0	0	0	0	0	0
0	0	0	0	0	0	0	0
0	0	0	0	0	0	0	0
0	0	0	0	0	0	0	0
0	0	0	0	0	0	0	0
0	0	0	0	0	0	0	0
0	0	0	0	0	0	0	0
0	0	0	0	0	0	0	0
0	0	0	0	0	0	0	0
0	0	0	0	0	0	0	0
0	0	0	0	0	0	0	0
0	0	0	0	0	0	0	0
0	0	0	0	0	0	0	0
0	0	0	0	0	0	0	0
0	0	0	0	0	0	0	0
0	0	0	0	0	0	0	0
1	0	0	0	0	0	1	0

0	0	0	0	0	0	0	0
1	0	0	0	0	0	1	0
0	0	0	0	0	0	0	0
0	0	0	0	0	0	0	0
0	0	0	0	0	0	0	0
1	4	0	0	0	0	6	0
0	2	0	0	0	0	2	0
1	2	0	0	0	0	4	0
0	4	2	0	0	0	0	0
0	2	0	0	0	0	0	0
0	2	2	0	0	0	0	0
0	0	0	0	0	0	0	0
0	0	0	0	0	0	0	0
0	0	0	0	0	0	0	0
1	0	0	0	0	0	0	0
0	0	0	0	0	0	0	0
1	0	0	0	0	0	0	0
2	0	0	0	0	0	0	0
0	0	0	0	0	0	0	0
2	0	0	0	0	0	0	0
4	0	0	0	0	0	0	0
3	0	0	0	0	0	0	0
1	0	0	0	0	0	0	0
0	1	0	0	0	0	0	0
0	1	0	0	0	0	0	0
0	0	0	0	0	0	0	0
2	2	0	0	0	0	3	0
1	1	0	0	0	0	2	0
1	1	0	0	0	0	1	0
6	0	0	0	0	0	3	0
4	0	0	0	0	0	3	0
2	0	0	0	0	0	0	0
5	0	0	0	0	0	5	0
1	0	0	0	0	0	3	0
4	0	0	0	0	0	2	0
17	1	0	2	0	0	11	0
7	0	0	1	0	0	7	0
10	1	0	1	0	0	4	0
18	9	5	0	0	0	20	0
7	4	2	0	0	0	10	0
11	5	3	0	0	0	10	0

0	0
0	0
0	0
0	0
0	0
0	0
0	0
3	0
2	0
1	0
0	0
0	0
0	0
0	1
0	0
0	1
0	0
0	0
0	0
0	0
0	0
0	0
0	0
0	0
2	0
1	0
1	0
0	0
0	0
0	0
0	0
0	0
0	0
0	1
0	0
0	1
0	1
0	0
0	1
0	0

高雄市左營區103年4月

里別	族別		總 計	阿美族	泰雅族	排灣族	布農族	魯凱族
	性別							
左營區	計		2041	647	152	652	275	79
	男		938	305	71	289	121	37
	女		1103	342	81	363	154	42
進學里	計		36	4	6	14	1	2
	男		23	4	5	8	0	0
	女		13	0	1	6	1	2
尾西里	計		0	0	0	0	0	0
	男		0	0	0	0	0	0
	女		0	0	0	0	0	0
頂北里	計		8	3	0	5	0	0
	男		2	0	0	2	0	0
	女		6	3	0	3	0	0
中北里	計		0	0	0	0	0	0
	男		0	0	0	0	0	0
	女		0	0	0	0	0	0
中南里	計		5	2	0	0	3	0
	男		1	1	0	0	0	0
	女		4	1	0	0	3	0
廟東里	計		4	4	0	0	0	0
	男		1	1	0	0	0	0
	女		3	3	0	0	0	0
廟北里	計		1	0	0	0	0	0
	男		0	0	0	0	0	0
	女		1	0	0	0	0	0
尾南里	計		5	0	0	1	1	1
	男		1	0	0	0	1	0
	女		4	0	0	1	0	1
尾北里	計		58	19	3	27	5	3
	男		30	9	3	13	3	1
	女		28	10	0	14	2	2
屏山里	計		38	10	4	17	5	1
	男		15	5	0	8	2	0
	女		23	5	4	9	3	1
祥和里	計		12	1	0	6	0	0
	男		7	1	0	4	0	0
	女		5	0	0	2	0	0
永清里	計		338	70	25	92	77	16
	男		179	40	16	46	35	8

	女	159	30	9	46	42	8
復興里	計	2	0	0	0	0	0
	男	0	0	0	0	0	0
	女	2	0	0	0	0	0
莒光里	計	15	1	2	11	1	0
	男	8	1	1	5	1	0
	女	7	0	1	6	0	0
光輝里	計	22	5	2	14	0	0
	男	9	4	0	5	0	0
	女	13	1	2	9	0	0
合群里	計	73	17	5	33	5	1
	男	35	8	4	15	3	0
	女	38	9	1	18	2	1
明建里	計	32	7	4	10	8	0
	男	16	2	1	6	5	0
	女	16	5	3	4	3	0
頂西里	計	3	0	0	3	0	0
	男	1	0	0	1	0	0
	女	2	0	0	2	0	0
聖后里	計	0	0	0	0	0	0
	男	0	0	0	0	0	0
	女	0	0	0	0	0	0
聖西里	計	1	0	0	1	0	0
	男	0	0	0	0	0	0
	女	1	0	0	1	0	0
聖南里	計	1	0	0	1	0	0
	男	0	0	0	0	0	0
	女	1	0	0	1	0	0
城南里	計	1	0	0	0	0	0
	男	1	0	0	0	0	0
	女	0	0	0	0	0	0
路東里	計	1	1	0	0	0	0
	男	0	0	0	0	0	0
	女	1	1	0	0	0	0
廊北里	計	0	0	0	0	0	0
	男	0	0	0	0	0	0
	女	0	0	0	0	0	0
廊南里	計	5	5	0	0	0	0
	男	1	1	0	0	0	0
	女	4	4	0	0	0	0
埤西里	計	13	2	3	4	4	0
	男	11	1	3	4	3	0
	女	2	1	0	0	1	0
	計	20	9	0	7	1	1


埤北里	男	6	5	0	0	0	1
	女	14	4	0	7	1	0
埤東里	計	9	4	0	2	3	0
	男	3	2	0	0	1	0
海勝里	女	6	2	0	2	2	0
	計	102	21	4	47	17	4
崇實里	男	27	5	0	12	4	3
	女	75	16	4	35	13	1
自助里	計	56	27	4	8	8	0
	男	29	15	1	5	4	0
果賢里	女	27	12	3	3	4	0
	計	13	3	0	9	1	0
果惠里	男	4	1	0	2	1	0
	女	9	2	0	7	0	0
果峰里	計	51	17	7	20	3	2
	男	20	9	2	8	1	0
新下里	女	31	8	5	12	2	2
	計	19	6	3	8	0	0
新上里	男	7	3	1	3	0	0
	女	12	3	2	5	0	0
新中里	計	50	11	0	27	5	3
	男	29	7	0	13	3	3
新光里	女	21	4	0	14	2	0
	計	89	46	9	15	14	2
菜公里	男	35	17	6	6	3	2
	女	54	29	3	9	11	0
福山里	計	107	36	15	30	8	9
	男	52	17	8	13	5	4
福山里	女	55	19	7	17	3	5
	計	40	15	2	13	0	1
福山里	男	19	7	1	4	0	0
	女	21	8	1	9	0	1
福山里	計	103	43	13	21	6	10
	男	47	21	4	10	3	5
福山里	女	56	22	9	11	3	5
	計	236	77	19	81	20	11
福山里	男	104	32	5	38	12	4
	女	132	45	14	43	8	7
福山里	計	472	181	22	125	79	12
	男	215	86	10	58	31	6
福山里	女	257	95	12	67	48	6

份各里原住民人口數及族別統計表

卑南族	鄒族	賽夏族	雅美族	邵族	噶瑪蘭族	太魯閣族	撒奇萊雅族
76	32	8	0	0	0	97	0
32	17	2	0	0	0	53	0
44	15	6	0	0	0	44	0
3	0	0	0	0	0	6	0
2	0	0	0	0	0	4	0
1	0	0	0	0	0	2	0
0	0	0	0	0	0	0	0
0	0	0	0	0	0	0	0
0	0	0	0	0	0	0	0
0	0	0	0	0	0	0	0
0	0	0	0	0	0	0	0
0	0	0	0	0	0	0	0
0	0	0	0	0	0	0	0
0	0	0	0	0	0	0	0
0	0	0	0	0	0	0	0
0	0	0	0	0	0	0	0
0	0	0	0	0	0	0	0
0	0	0	0	0	0	0	0
0	0	0	0	0	0	0	0
0	0	0	0	0	0	0	0
0	0	0	0	0	0	0	0
1	0	0	0	0	0	0	0
0	0	0	0	0	0	0	0
1	0	0	0	0	0	0	0
2	0	0	0	0	0	0	0
0	0	0	0	0	0	0	0
2	0	0	0	0	0	0	0
0	1	0	0	0	0	0	0
0	1	0	0	0	0	0	0
0	0	0	0	0	0	0	0
0	0	0	0	0	0	1	0
0	0	0	0	0	0	0	0
0	0	0	0	0	0	1	0
5	0	0	0	0	0	0	0
2	0	0	0	0	0	0	0
3	0	0	0	0	0	0	0
7	10	0	0	0	0	36	0
5	6	0	0	0	0	21	0

2	4	0	0	0	0	15	0
0	0	0	0	0	0	2	0
0	0	0	0	0	0	0	0
0	0	0	0	0	0	2	0
0	0	0	0	0	0	0	0
0	0	0	0	0	0	0	0
0	0	0	0	0	0	0	0
1	0	0	0	0	0	0	0
0	0	0	0	0	0	0	0
1	0	0	0	0	0	0	0
1	0	1	0	0	0	2	0
0	0	0	0	0	0	0	0
1	0	1	0	0	0	2	0
0	0	0	0	0	0	3	0
0	0	0	0	0	0	2	0
0	0	0	0	0	0	1	0
0	0	0	0	0	0	0	0
0	0	0	0	0	0	0	0
0	0	0	0	0	0	0	0
0	0	0	0	0	0	0	0
0	0	0	0	0	0	0	0
0	0	0	0	0	0	0	0
0	0	0	0	0	0	0	0
0	0	0	0	0	0	0	0
0	0	0	0	0	0	0	0
0	0	0	0	0	0	0	0
0	0	0	0	0	0	0	0
0	0	0	0	0	0	0	0
0	0	0	0	0	0	0	0
0	0	0	0	0	0	0	0
0	0	0	0	0	0	0	0
0	0	0	0	0	0	0	0
0	0	0	0	0	0	0	0
0	0	0	0	0	0	0	0
0	0	0	0	0	0	0	0
0	0	0	0	0	0	0	0
0	0	0	0	0	0	0	0
0	0	0	0	0	0	0	0
0	0	0	0	0	0	0	0
1	0	0	0	0	0	1	0

0	0	0	0	0	0	0	0
1	0	0	0	0	0	1	0
0	0	0	0	0	0	0	0
0	0	0	0	0	0	0	0
0	0	0	0	0	0	0	0
1	4	0	0	0	0	4	0
0	2	0	0	0	0	1	0
1	2	0	0	0	0	3	0
0	4	2	0	0	0	0	0
0	2	0	0	0	0	0	0
0	2	2	0	0	0	0	0
0	0	0	0	0	0	0	0
0	0	0	0	0	0	0	0
0	0	0	0	0	0	0	0
1	0	0	0	0	0	0	0
0	0	0	0	0	0	0	0
1	0	0	0	0	0	0	0
2	0	0	0	0	0	0	0
0	0	0	0	0	0	0	0
2	0	0	0	0	0	0	0
4	0	0	0	0	0	0	0
3	0	0	0	0	0	0	0
1	0	0	0	0	0	0	0
0	1	0	0	0	0	0	0
0	1	0	0	0	0	0	0
0	0	0	0	0	0	0	0
2	2	0	0	0	0	3	0
1	1	0	0	0	0	2	0
1	1	0	0	0	0	1	0
6	0	0	0	0	0	3	0
4	0	0	0	0	0	3	0
2	0	0	0	0	0	0	0
5	0	0	0	0	0	5	0
1	0	0	0	0	0	3	0
4	0	0	0	0	0	2	0
15	1	0	0	0	0	11	0
6	0	0	0	0	0	7	0
9	1	0	0	0	0	4	0
18	9	5	0	0	0	20	0
7	4	2	0	0	0	10	0
11	5	3	0	0	0	10	0



賽德克族	尚未申報
18	5
10	1
8	4
0	0
0	0
0	0
0	0
0	0
0	0
0	0
0	0
0	0
0	0
0	0
0	0
0	0
0	0
0	0
0	0
0	0
0	0
0	0
0	0
0	0
0	0
0	0
0	0
0	0
0	0
0	0
0	0
0	0
0	0
0	0
0	0
5	0
2	0

0	0
0	0
0	0
0	0
0	0
0	0
0	0
3	0
2	0
1	0
0	0
0	0
0	0
0	1
0	0
0	1
0	0
0	0
0	0
0	0
0	2
0	0
0	2
2	0
1	0
1	0
0	0
0	0
0	0
0	0
0	0
0	1
0	0
0	1
0	1
0	1
0	0

高雄市左營區103年5月

里別	族別		總 計	阿美族	泰雅族	排灣族	布農族	魯凱族
	性別							
左營區	計		2042	647	152	648	277	79
	男		938	303	71	288	122	38
	女		1104	344	81	360	155	41
進學里	計		32	5	4	11	1	2
	男		21	4	4	7	0	0
	女		11	1	0	4	1	2
尾西里	計		0	0	0	0	0	0
	男		0	0	0	0	0	0
	女		0	0	0	0	0	0
頂北里	計		8	3	0	5	0	0
	男		2	0	0	2	0	0
	女		6	3	0	3	0	0
中北里	計		0	0	0	0	0	0
	男		0	0	0	0	0	0
	女		0	0	0	0	0	0
中南里	計		5	2	0	0	3	0
	男		1	1	0	0	0	0
	女		4	1	0	0	3	0
廟東里	計		4	4	0	0	0	0
	男		1	1	0	0	0	0
	女		3	3	0	0	0	0
廟北里	計		1	0	0	0	0	0
	男		0	0	0	0	0	0
	女		1	0	0	0	0	0
尾南里	計		5	0	0	1	1	1
	男		1	0	0	0	1	0
	女		4	0	0	1	0	1
尾北里	計		62	18	3	32	5	3
	男		31	8	3	15	3	1
	女		31	10	0	17	2	2
屏山里	計		38	10	4	17	5	1
	男		15	5	0	8	2	0
	女		23	5	4	9	3	1
祥和里	計		12	1	0	6	0	0
	男		7	1	0	4	0	0
	女		5	0	0	2	0	0
永清里	計		340	70	27	92	77	16
	男		181	40	17	47	35	8

	女	159	30	10	45	42	8
復興里	計	2	0	0	0	0	0
	男	0	0	0	0	0	0
	女	2	0	0	0	0	0
莒光里	計	15	1	2	11	1	0
	男	8	1	1	5	1	0
	女	7	0	1	6	0	0
光輝里	計	22	5	2	14	0	0
	男	9	4	0	5	0	0
	女	13	1	2	9	0	0
合群里	計	78	21	5	34	5	1
	男	38	10	4	16	3	0
	女	40	11	1	18	2	1
明建里	計	32	7	4	10	8	0
	男	16	2	1	6	5	0
	女	16	5	3	4	3	0
頂西里	計	3	0	0	3	0	0
	男	1	0	0	1	0	0
	女	2	0	0	2	0	0
聖后里	計	0	0	0	0	0	0
	男	0	0	0	0	0	0
	女	0	0	0	0	0	0
聖西里	計	1	0	0	1	0	0
	男	0	0	0	0	0	0
	女	1	0	0	1	0	0
聖南里	計	1	0	0	1	0	0
	男	0	0	0	0	0	0
	女	1	0	0	1	0	0
城南里	計	1	0	0	0	0	0
	男	1	0	0	0	0	0
	女	0	0	0	0	0	0
路東里	計	1	1	0	0	0	0
	男	0	0	0	0	0	0
	女	1	1	0	0	0	0
廊北里	計	0	0	0	0	0	0
	男	0	0	0	0	0	0
	女	0	0	0	0	0	0
廊南里	計	5	5	0	0	0	0
	男	1	1	0	0	0	0
	女	4	4	0	0	0	0
埤西里	計	13	2	3	4	4	0
	男	11	1	3	4	3	0
	女	2	1	0	0	1	0
	計	20	9	0	7	1	1


埤北里	男	6	5	0	0	0	1
	女	14	4	0	7	1	0
	計	9	4	0	2	3	0
埤東里	男	3	2	0	0	1	0
	女	6	2	0	2	2	0
	計	100	21	4	45	17	4
海勝里	男	27	5	0	12	4	3
	女	73	16	4	33	13	1
	計	55	26	4	8	8	0
崇實里	男	28	14	1	5	4	0
	女	27	12	3	3	4	0
	計	13	3	0	9	1	0
自助里	男	4	1	0	2	1	0
	女	9	2	0	7	0	0
	計	51	17	7	20	3	2
果賢里	男	20	9	2	8	1	0
	女	31	8	5	12	2	2
	計	20	6	3	9	0	0
果惠里	男	7	3	1	3	0	0
	女	13	3	2	6	0	0
	計	49	11	0	26	5	3
果峰里	男	29	7	0	13	3	3
	女	20	4	0	13	2	0
	計	89	46	9	15	14	2
新下里	男	35	17	6	6	3	2
	女	54	29	3	9	11	0
	計	109	37	15	31	8	9
新上里	男	52	17	8	13	5	4
	女	57	20	7	18	3	5
	計	41	15	2	13	0	1
新中里	男	19	7	1	4	0	0
	女	22	8	1	9	0	1
	計	103	43	13	21	6	10
新光里	男	47	21	4	10	3	5
	女	56	22	9	11	3	5
	計	233	76	19	79	20	10
菜公里	男	104	32	5	37	12	4
	女	129	44	14	42	8	6
	計	469	178	22	121	81	13
福山里	男	212	84	10	55	32	7
	女	257	94	12	66	49	6

份各里原住民人口數及族別統計表

卑南族	鄒族	賽夏族	雅美族	邵族	噶瑪蘭族	太魯閣族	撒奇萊雅族
76	33	8	0	0	0	99	0
32	17	2	0	0	0	54	0
44	16	6	0	0	0	45	0
3	0	0	0	0	0	6	0
2	0	0	0	0	0	4	0
1	0	0	0	0	0	2	0
0	0	0	0	0	0	0	0
0	0	0	0	0	0	0	0
0	0	0	0	0	0	0	0
0	0	0	0	0	0	0	0
0	0	0	0	0	0	0	0
0	0	0	0	0	0	0	0
0	0	0	0	0	0	0	0
0	0	0	0	0	0	0	0
0	0	0	0	0	0	0	0
0	0	0	0	0	0	0	0
0	0	0	0	0	0	0	0
0	0	0	0	0	0	0	0
0	0	0	0	0	0	0	0
0	0	0	0	0	0	0	0
1	0	0	0	0	0	0	0
0	0	0	0	0	0	0	0
1	0	0	0	0	0	0	0
2	0	0	0	0	0	0	0
0	0	0	0	0	0	0	0
2	0	0	0	0	0	0	0
0	1	0	0	0	0	0	0
0	1	0	0	0	0	0	0
0	0	0	0	0	0	0	0
0	0	0	0	0	0	1	0
0	0	0	0	0	0	0	0
0	0	0	0	0	0	1	0
5	0	0	0	0	0	0	0
2	0	0	0	0	0	0	0
3	0	0	0	0	0	0	0
7	10	0	0	0	0	36	0
5	6	0	0	0	0	21	0

2	4	0	0	0	0	15	0
0	0	0	0	0	0	2	0
0	0	0	0	0	0	0	0
0	0	0	0	0	0	2	0
0	0	0	0	0	0	0	0
0	0	0	0	0	0	0	0
0	0	0	0	0	0	0	0
1	0	0	0	0	0	0	0
0	0	0	0	0	0	0	0
1	0	0	0	0	0	0	0
1	0	1	0	0	0	2	0
0	0	0	0	0	0	0	0
1	0	1	0	0	0	2	0
0	0	0	0	0	0	3	0
0	0	0	0	0	0	2	0
0	0	0	0	0	0	1	0
0	0	0	0	0	0	0	0
0	0	0	0	0	0	0	0
0	0	0	0	0	0	0	0
0	0	0	0	0	0	0	0
0	0	0	0	0	0	0	0
0	0	0	0	0	0	0	0
0	0	0	0	0	0	0	0
0	0	0	0	0	0	0	0
0	0	0	0	0	0	0	0
0	0	0	0	0	0	0	0
0	0	0	0	0	0	0	0
0	0	0	0	0	0	0	0
0	0	0	0	0	0	0	0
0	0	0	0	0	0	0	0
0	0	0	0	0	0	0	0
0	0	0	0	0	0	0	0
0	0	0	0	0	0	0	0
0	0	0	0	0	0	0	0
0	0	0	0	0	0	0	0
0	0	0	0	0	0	0	0
0	0	0	0	0	0	0	0
0	0	0	0	0	0	0	0
0	0	0	0	0	0	0	0
0	0	0	0	0	0	0	0
0	0	0	0	0	0	0	0
0	0	0	0	0	0	0	0
0	0	0	0	0	0	0	0
0	0	0	0	0	0	0	0
0	0	0	0	0	0	0	0
0	0	0	0	0	0	0	0
0	0	0	0	0	0	0	0
0	0	0	0	0	0	0	0
1	0	0	0	0	0	1	0

0	0	0	0	0	0	0	0
1	0	0	0	0	0	1	0
0	0	0	0	0	0	0	0
0	0	0	0	0	0	0	0
0	0	0	0	0	0	0	0
1	4	0	0	0	0	4	0
0	2	0	0	0	0	1	0
1	2	0	0	0	0	3	0
0	4	2	0	0	0	0	0
0	2	0	0	0	0	0	0
0	2	2	0	0	0	0	0
0	0	0	0	0	0	0	0
0	0	0	0	0	0	0	0
0	0	0	0	0	0	0	0
1	0	0	0	0	0	0	0
0	0	0	0	0	0	0	0
1	0	0	0	0	0	0	0
2	0	0	0	0	0	0	0
0	0	0	0	0	0	0	0
2	0	0	0	0	0	0	0
4	0	0	0	0	0	0	0
3	0	0	0	0	0	0	0
1	0	0	0	0	0	0	0
0	1	0	0	0	0	0	0
0	1	0	0	0	0	0	0
0	0	0	0	0	0	0	0
2	2	0	0	0	0	3	0
1	1	0	0	0	0	2	0
1	1	0	0	0	0	1	0
6	0	0	0	0	0	4	0
4	0	0	0	0	0	3	0
2	0	0	0	0	0	1	0
5	0	0	0	0	0	5	0
1	0	0	0	0	0	3	0
4	0	0	0	0	0	2	0
15	1	0	0	0	0	12	0
6	0	0	0	0	0	8	0
9	1	0	0	0	0	4	0
18	10	5	0	0	0	20	0
7	4	2	0	0	0	10	0
11	6	3	0	0	0	10	0



賽德克族 尚未申報

18	5
10	1
8	4
0	0
0	0
0	0
0	0
0	0
0	0
0	0
0	0
0	0
0	0
0	0
0	0
0	0
0	0
0	0
0	0
0	0
0	0
0	0
0	0
0	0
0	0
0	0
0	0
0	0
0	0
5	0
2	0

0	0
0	0
0	0
0	0
0	0
0	0
0	0
3	0
2	0
1	0
0	0
0	0
0	0
0	1
0	0
0	1
0	0
0	0
0	0
0	0
0	2
0	0
0	2
2	0
1	0
1	0
0	0
0	0
0	0
0	0
0	0
0	1
0	0
0	1
0	1
0	0
0	1
0	0

高雄市左營區103年6月

里別	族別						
	性別	總 計	阿美族	泰雅族	排灣族	布農族	魯凱族
左營區	計	2049	651	148	653	278	78
	男	936	301	70	288	122	38
	女	1113	350	78	365	156	40
進學里	計	32	5	4	11	1	3
	男	20	4	4	7	0	0
	女	12	1	0	4	1	3
尾西里	計	0	0	0	0	0	0
	男	0	0	0	0	0	0
	女	0	0	0	0	0	0
頂北里	計	8	3	0	5	0	0
	男	2	0	0	2	0	0
	女	6	3	0	3	0	0
中北里	計	0	0	0	0	0	0
	男	0	0	0	0	0	0
	女	0	0	0	0	0	0
中南里	計	5	2	0	0	3	0
	男	1	1	0	0	0	0
	女	4	1	0	0	3	0
廟東里	計	4	4	0	0	0	0
	男	1	1	0	0	0	0
	女	3	3	0	0	0	0
廟北里	計	2	0	0	0	1	0
	男	0	0	0	0	0	0
	女	2	0	0	0	1	0
尾南里	計	4	0	0	1	1	0
	男	1	0	0	0	1	0
	女	3	0	0	1	0	0
尾北里	計	62	18	3	32	5	3
	男	31	8	3	15	3	1
	女	31	10	0	17	2	2
屏山里	計	38	10	4	17	5	1
	男	15	5	0	8	2	0
	女	23	5	4	9	3	1
祥和里	計	12	1	0	6	0	0
	男	7	1	0	4	0	0
	女	5	0	0	2	0	0
永清里	計	343	71	27	94	78	16
	男	182	40	17	48	35	8

	女	161	31	10	46	43	8
復興里	計	2	0	0	0	0	0
	男	0	0	0	0	0	0
	女	2	0	0	0	0	0
莒光里	計	15	1	2	11	1	0
	男	8	1	1	5	1	0
	女	7	0	1	6	0	0
光輝里	計	22	5	2	14	0	0
	男	9	4	0	5	0	0
	女	13	1	2	9	0	0
合群里	計	78	21	5	34	5	1
	男	38	10	4	16	3	0
	女	40	11	1	18	2	1
明建里	計	32	7	4	10	8	0
	男	16	2	1	6	5	0
	女	16	5	3	4	3	0
頂西里	計	3	0	0	3	0	0
	男	1	0	0	1	0	0
	女	2	0	0	2	0	0
聖后里	計	0	0	0	0	0	0
	男	0	0	0	0	0	0
	女	0	0	0	0	0	0
聖西里	計	1	0	0	1	0	0
	男	0	0	0	0	0	0
	女	1	0	0	1	0	0
聖南里	計	1	0	0	1	0	0
	男	0	0	0	0	0	0
	女	1	0	0	1	0	0
城南里	計	1	0	0	0	0	0
	男	1	0	0	0	0	0
	女	0	0	0	0	0	0
路東里	計	1	1	0	0	0	0
	男	0	0	0	0	0	0
	女	1	1	0	0	0	0
廊北里	計	0	0	0	0	0	0
	男	0	0	0	0	0	0
	女	0	0	0	0	0	0
廊南里	計	5	5	0	0	0	0
	男	1	1	0	0	0	0
	女	4	4	0	0	0	0
埤西里	計	13	2	3	4	4	0
	男	11	1	3	4	3	0
	女	2	1	0	0	1	0
	計	20	9	0	7	1	1


埤北里	男	6	5	0	0	0	1
	女	14	4	0	7	1	0
埤東里	計	9	4	0	2	3	0
	男	3	2	0	0	1	0
海勝里	女	6	2	0	2	2	0
	計	104	24	4	44	17	4
崇實里	男	29	7	0	11	4	3
	女	75	17	4	33	13	1
自助里	計	55	26	4	8	8	0
	男	28	14	1	5	4	0
果實里	女	27	12	3	3	4	0
	計	13	3	0	9	1	0
果惠里	男	4	1	0	2	1	0
	女	9	2	0	7	0	0
果峰里	計	54	17	7	23	3	2
	男	21	9	2	9	1	0
新下里	女	33	8	5	14	2	2
	計	21	7	3	9	0	0
新上里	男	7	3	1	3	0	0
	女	14	4	2	6	0	0
新中里	計	49	11	0	26	5	3
	男	29	7	0	13	3	3
新光里	女	20	4	0	13	2	0
	計	89	46	9	15	14	2
菜公里	男	35	17	6	6	3	2
	女	54	29	3	9	11	0
福山里	計	109	37	15	31	8	9
	男	52	17	8	13	5	4
福山里	女	57	20	7	18	3	5
	計	41	15	2	13	0	1
福山里	男	19	7	1	4	0	0
	女	22	8	1	9	0	1
福山里	計	101	43	11	21	6	10
	男	47	21	4	10	3	5
福山里	女	54	22	7	11	3	5
	計	234	78	19	79	20	9
福山里	男	102	31	5	36	12	4
	女	132	47	14	43	8	5
福山里	計	466	175	20	122	80	13
	男	209	81	9	55	32	7
福山里	女	257	94	11	67	48	6

份各里原住民人口數及族別統計表

卑南族	鄒族	賽夏族	雅美族	邵族	噶瑪蘭族	太魯閣族	撒奇萊雅族
75	33	8	0	0	0	101	0
31	17	2	0	0	0	55	0
44	16	6	0	0	0	46	0
2	0	0	0	0	0	6	0
1	0	0	0	0	0	4	0
1	0	0	0	0	0	2	0
0	0	0	0	0	0	0	0
0	0	0	0	0	0	0	0
0	0	0	0	0	0	0	0
0	0	0	0	0	0	0	0
0	0	0	0	0	0	0	0
0	0	0	0	0	0	0	0
0	0	0	0	0	0	0	0
0	0	0	0	0	0	0	0
0	0	0	0	0	0	0	0
0	0	0	0	0	0	0	0
0	0	0	0	0	0	0	0
0	0	0	0	0	0	0	0
0	0	0	0	0	0	0	0
0	0	0	0	0	0	0	0
0	0	0	0	0	0	0	0
0	0	0	0	0	0	0	0
1	0	0	0	0	0	0	0
0	0	0	0	0	0	0	0
1	0	0	0	0	0	0	0
2	0	0	0	0	0	0	0
0	0	0	0	0	0	0	0
2	0	0	0	0	0	0	0
0	1	0	0	0	0	0	0
0	1	0	0	0	0	0	0
0	0	0	0	0	0	0	0
0	0	0	0	0	0	1	0
0	0	0	0	0	0	0	0
0	0	0	0	0	0	1	0
5	0	0	0	0	0	0	0
2	0	0	0	0	0	0	0
3	0	0	0	0	0	0	0
7	10	0	0	0	0	35	0
5	6	0	0	0	0	21	0

2	4	0	0	0	0	14	0
0	0	0	0	0	0	2	0
0	0	0	0	0	0	0	0
0	0	0	0	0	0	2	0
0	0	0	0	0	0	0	0
0	0	0	0	0	0	0	0
0	0	0	0	0	0	0	0
1	0	0	0	0	0	0	0
0	0	0	0	0	0	0	0
1	0	0	0	0	0	0	0
1	0	1	0	0	0	2	0
0	0	0	0	0	0	0	0
1	0	1	0	0	0	2	0
0	0	0	0	0	0	3	0
0	0	0	0	0	0	2	0
0	0	0	0	0	0	1	0
0	0	0	0	0	0	0	0
0	0	0	0	0	0	0	0
0	0	0	0	0	0	0	0
0	0	0	0	0	0	0	0
0	0	0	0	0	0	0	0
0	0	0	0	0	0	0	0
0	0	0	0	0	0	0	0
0	0	0	0	0	0	0	0
0	0	0	0	0	0	0	0
0	0	0	0	0	0	0	0
0	0	0	0	0	0	0	0
0	0	0	0	0	0	0	0
0	0	0	0	0	0	0	0
0	0	0	0	0	0	0	0
0	0	0	0	0	0	0	0
1	0	0	0	0	0	0	0
1	0	0	0	0	0	0	0
0	0	0	0	0	0	0	0
0	0	0	0	0	0	0	0
0	0	0	0	0	0	0	0
0	0	0	0	0	0	0	0
0	0	0	0	0	0	0	0
0	0	0	0	0	0	0	0
0	0	0	0	0	0	0	0
0	0	0	0	0	0	0	0
0	0	0	0	0	0	0	0
0	0	0	0	0	0	0	0
0	0	0	0	0	0	0	0
0	0	0	0	0	0	0	0
0	0	0	0	0	0	0	0
1	0	0	0	0	0	1	0

0	0	0	0	0	0	0	0
1	0	0	0	0	0	1	0
0	0	0	0	0	0	0	0
0	0	0	0	0	0	0	0
0	0	0	0	0	0	0	0
1	4	0	0	0	0	6	0
0	2	0	0	0	0	2	0
1	2	0	0	0	0	4	0
0	4	2	0	0	0	0	0
0	2	0	0	0	0	0	0
0	2	2	0	0	0	0	0
0	0	0	0	0	0	0	0
0	0	0	0	0	0	0	0
0	0	0	0	0	0	0	0
1	0	0	0	0	0	0	0
0	0	0	0	0	0	0	0
1	0	0	0	0	0	0	0
2	0	0	0	0	0	0	0
0	0	0	0	0	0	0	0
2	0	0	0	0	0	0	0
4	0	0	0	0	0	0	0
3	0	0	0	0	0	0	0
1	0	0	0	0	0	0	0
0	1	0	0	0	0	0	0
0	1	0	0	0	0	0	0
0	0	0	0	0	0	0	0
2	2	0	0	0	0	3	0
1	1	0	0	0	0	2	0
1	1	0	0	0	0	1	0
6	0	0	0	0	0	4	0
4	0	0	0	0	0	3	0
2	0	0	0	0	0	1	0
5	0	0	0	0	0	5	0
1	0	0	0	0	0	3	0
4	0	0	0	0	0	2	0
15	1	0	0	0	0	12	0
6	0	0	0	0	0	8	0
9	1	0	0	0	0	4	0
18	10	5	0	0	0	21	0
7	4	2	0	0	0	10	0
11	6	3	0	0	0	11	0



賽德克族	拉阿魯哇族	卡那卡那富族	尚未申報
19	0	0	5
11	0	0	1
8	0	0	4
0	0	0	0
0	0	0	0
0	0	0	0
0	0	0	0
0	0	0	0
0	0	0	0
0	0	0	0
0	0	0	0
0	0	0	0
0	0	0	0
0	0	0	0
0	0	0	0
0	0	0	0
0	0	0	0
0	0	0	0
0	0	0	0
0	0	0	0
0	0	0	0
0	0	0	0
0	0	0	0
0	0	0	0
0	0	0	0
0	0	0	0
0	0	0	0
0	0	0	0
0	0	0	0
0	0	0	0
0	0	0	0
0	0	0	0
0	0	0	0
0	0	0	0
0	0	0	0
0	0	0	0
0	0	0	0
0	0	0	0
0	0	0	0
0	0	0	0
0	0	0	0
0	0	0	0
5	0	0	0
2	0	0	0

0	0	0	0
0	0	0	0
0	0	0	0
0	0	0	0
0	0	0	0
0	0	0	0
0	0	0	0
3	0	0	0
2	0	0	0
1	0	0	0
0	0	0	0
0	0	0	0
0	0	0	0
0	0	0	1
0	0	0	0
0	0	0	1
0	0	0	0
0	0	0	0
0	0	0	0
0	0	0	0
0	0	0	2
0	0	0	0
0	0	0	2
2	0	0	0
1	0	0	0
1	0	0	0
0	0	0	0
0	0	0	0
0	0	0	0
0	0	0	0
0	0	0	0
0	0	0	0
0	0	0	1
0	0	0	0
0	0	0	1
1	0	0	1
1	0	0	1
0	0	0	0

高雄市左營區103年7月

里別	族別		總 計	阿美族	泰雅族	排灣族	布農族	魯凱族
	性別							
左營區	計		2032	647	144	647	277	76
	男		928	299	69	283	122	37
	女		1104	348	75	364	155	39
進學里	計		28	4	4	10	1	2
	男		18	3	4	6	0	0
	女		10	1	0	4	1	2
尾西里	計		0	0	0	0	0	0
	男		0	0	0	0	0	0
	女		0	0	0	0	0	0
頂北里	計		8	3	0	5	0	0
	男		2	0	0	2	0	0
	女		6	3	0	3	0	0
中北里	計		0	0	0	0	0	0
	男		0	0	0	0	0	0
	女		0	0	0	0	0	0
中南里	計		5	2	0	0	3	0
	男		1	1	0	0	0	0
	女		4	1	0	0	3	0
廟東里	計		4	4	0	0	0	0
	男		1	1	0	0	0	0
	女		3	3	0	0	0	0
廟北里	計		2	0	0	0	1	0
	男		0	0	0	0	0	0
	女		2	0	0	0	1	0
尾南里	計		5	0	0	1	2	0
	男		2	0	0	0	2	0
	女		3	0	0	1	0	0
尾北里	計		65	21	3	32	5	3
	男		34	11	3	15	3	1
	女		31	10	0	17	2	2
屏山里	計		37	10	4	17	5	1
	男		15	5	0	8	2	0
	女		22	5	4	9	3	1
祥和里	計		12	1	0	6	0	0
	男		7	1	0	4	0	0
	女		5	0	0	2	0	0
永清里	計		338	71	25	94	77	13
	男		179	40	16	48	35	6

	女	159	31	9	46	42	7
莒光里	計	15	1	2	11	1	0
	男	8	1	1	5	1	0
	女	7	0	1	6	0	0
光輝里	計	22	5	2	14	0	0
	男	9	4	0	5	0	0
	女	13	1	2	9	0	0
合群里	計	79	21	5	33	5	1
	男	38	10	4	16	3	0
	女	41	11	1	17	2	1
明建里	計	33	8	4	10	8	0
	男	16	2	1	6	5	0
	女	17	6	3	4	3	0
頂西里	計	3	0	0	3	0	0
	男	1	0	0	1	0	0
	女	2	0	0	2	0	0
聖后里	計	0	0	0	0	0	0
	男	0	0	0	0	0	0
	女	0	0	0	0	0	0
聖西里	計	1	0	0	1	0	0
	男	0	0	0	0	0	0
	女	1	0	0	1	0	0
聖南里	計	1	0	0	1	0	0
	男	0	0	0	0	0	0
	女	1	0	0	1	0	0
城南里	計	1	0	0	0	0	0
	男	1	0	0	0	0	0
	女	0	0	0	0	0	0
路東里	計	1	1	0	0	0	0
	男	0	0	0	0	0	0
	女	1	1	0	0	0	0
廊北里	計	0	0	0	0	0	0
	男	0	0	0	0	0	0
	女	0	0	0	0	0	0
廊南里	計	4	4	0	0	0	0
	男	1	1	0	0	0	0
	女	3	3	0	0	0	0
埤西里	計	13	2	3	4	4	0
	男	11	1	3	4	3	0
	女	2	1	0	0	1	0
埤北里	計	20	9	0	7	1	1
	男	6	5	0	0	0	1
	女	14	4	0	7	1	0
	計	8	4	0	1	3	0


埤東里	男	3	2	0	0	1	0
	女	5	2	0	1	2	0
海勝里	計	103	24	4	43	17	4
	男	28	7	0	10	4	3
崇實里	女	75	17	4	33	13	1
	計	52	26	2	7	8	0
自助里	男	26	14	0	4	4	0
	女	26	12	2	3	4	0
果貿里	計	13	3	0	9	1	0
	男	4	1	0	2	1	0
果惠里	女	9	2	0	7	0	0
	計	55	18	7	23	3	2
果峰里	男	21	9	2	9	1	0
	女	34	9	5	14	2	2
新下里	計	23	9	3	9	0	0
	男	8	4	1	3	0	0
新上里	女	15	5	2	6	0	0
	計	49	11	0	26	5	3
新中里	男	29	7	0	13	3	3
	女	20	4	0	13	2	0
新光里	計	90	45	9	16	14	3
	男	35	16	6	6	3	3
菜公里	女	55	29	3	10	11	0
	計	110	37	15	32	8	9
福山里	男	52	17	8	13	5	4
	女	58	20	7	19	3	5
福山里	計	41	15	2	13	0	1
	男	19	7	1	4	0	0
福山里	女	22	8	1	9	0	1
	計	97	43	11	18	6	9
福山里	男	44	21	4	8	3	4
	女	53	22	7	10	3	5
福山里	計	233	77	20	79	19	9
	男	103	31	6	36	11	4
福山里	女	130	46	14	43	8	5
	計	461	168	19	122	80	15
福山里	男	206	77	9	55	32	8
	女	255	91	10	67	48	7

份各里原住民人口數及族別統計表

卑南族	鄒族	賽夏族	雅美族	邵族	噶瑪蘭族	太魯閣族	撒奇萊雅族
75	31	8	0	0	0	101	0
32	15	2	0	0	0	55	0
43	16	6	0	0	0	46	0
1	0	0	0	0	0	6	0
1	0	0	0	0	0	4	0
0	0	0	0	0	0	2	0
0	0	0	0	0	0	0	0
0	0	0	0	0	0	0	0
0	0	0	0	0	0	0	0
0	0	0	0	0	0	0	0
0	0	0	0	0	0	0	0
0	0	0	0	0	0	0	0
0	0	0	0	0	0	0	0
0	0	0	0	0	0	0	0
0	0	0	0	0	0	0	0
0	0	0	0	0	0	0	0
0	0	0	0	0	0	0	0
0	0	0	0	0	0	0	0
0	0	0	0	0	0	0	0
0	0	0	0	0	0	0	0
0	0	0	0	0	0	0	0
1	0	0	0	0	0	0	0
0	0	0	0	0	0	0	0
1	0	0	0	0	0	0	0
2	0	0	0	0	0	0	0
0	0	0	0	0	0	0	0
2	0	0	0	0	0	0	0
0	1	0	0	0	0	0	0
0	1	0	0	0	0	0	0
0	0	0	0	0	0	0	0
0	0	0	0	0	0	0	0
0	0	0	0	0	0	0	0
0	0	0	0	0	0	0	0
5	0	0	0	0	0	0	0
2	0	0	0	0	0	0	0
3	0	0	0	0	0	0	0
7	10	0	0	0	0	36	0
5	6	0	0	0	0	21	0

2	4	0	0	0	0	15	0
0	0	0	0	0	0	0	0
0	0	0	0	0	0	0	0
0	0	0	0	0	0	0	0
1	0	0	0	0	0	0	0
0	0	0	0	0	0	0	0
1	0	0	0	0	0	0	0
1	0	1	0	0	0	4	0
0	0	0	0	0	0	0	0
1	0	1	0	0	0	4	0
0	0	0	0	0	0	3	0
0	0	0	0	0	0	2	0
0	0	0	0	0	0	1	0
0	0	0	0	0	0	0	0
0	0	0	0	0	0	0	0
0	0	0	0	0	0	0	0
0	0	0	0	0	0	0	0
0	0	0	0	0	0	0	0
0	0	0	0	0	0	0	0
0	0	0	0	0	0	0	0
0	0	0	0	0	0	0	0
0	0	0	0	0	0	0	0
0	0	0	0	0	0	0	0
0	0	0	0	0	0	0	0
0	0	0	0	0	0	0	0
1	0	0	0	0	0	0	0
1	0	0	0	0	0	0	0
0	0	0	0	0	0	0	0
0	0	0	0	0	0	0	0
0	0	0	0	0	0	0	0
0	0	0	0	0	0	0	0
0	0	0	0	0	0	0	0
0	0	0	0	0	0	0	0
0	0	0	0	0	0	0	0
0	0	0	0	0	0	0	0
0	0	0	0	0	0	0	0
0	0	0	0	0	0	0	0
0	0	0	0	0	0	0	0
1	0	0	0	0	0	1	0
0	0	0	0	0	0	0	0
1	0	0	0	0	0	1	0
0	0	0	0	0	0	0	0

0	0	0	0	0	0	0	0
0	0	0	0	0	0	0	0
1	4	0	0	0	0	6	0
0	2	0	0	0	0	2	0
1	2	0	0	0	0	4	0
0	4	2	0	0	0	0	0
0	2	0	0	0	0	0	0
0	2	2	0	0	0	0	0
0	0	0	0	0	0	0	0
0	0	0	0	0	0	0	0
0	0	0	0	0	0	0	0
1	0	0	0	0	0	0	0
0	0	0	0	0	0	0	0
1	0	0	0	0	0	0	0
2	0	0	0	0	0	0	0
0	0	0	0	0	0	0	0
2	0	0	0	0	0	0	0
4	0	0	0	0	0	0	0
3	0	0	0	0	0	0	0
1	0	0	0	0	0	0	0
0	1	0	0	0	0	0	0
0	1	0	0	0	0	0	0
0	0	0	0	0	0	0	0
2	2	0	0	0	0	3	0
1	1	0	0	0	0	2	0
1	1	0	0	0	0	1	0
6	0	0	0	0	0	4	0
4	0	0	0	0	0	3	0
2	0	0	0	0	0	1	0
5	0	0	0	0	0	5	0
1	0	0	0	0	0	3	0
4	0	0	0	0	0	2	0
16	1	0	0	0	0	11	0
7	0	0	0	0	0	8	0
9	1	0	0	0	0	3	0
18	8	5	0	0	0	22	0
7	2	2	0	0	0	10	0
11	6	3	0	0	0	12	0



賽德克族	拉阿魯哇族	卡那卡那富族	尚未申報
19	0	2	5
11	0	2	1
8	0	0	4
0	0	0	0
0	0	0	0
0	0	0	0
0	0	0	0
0	0	0	0
0	0	0	0
0	0	0	0
0	0	0	0
0	0	0	0
0	0	0	0
0	0	0	0
0	0	0	0
0	0	0	0
0	0	0	0
0	0	0	0
0	0	0	0
0	0	0	0
0	0	0	0
0	0	0	0
0	0	0	0
0	0	0	0
0	0	0	0
0	0	0	0
0	0	0	0
0	0	0	0
0	0	0	0
0	0	0	0
0	0	0	0
5	0	0	0
2	0	0	0

0	0	0	0
0	0	0	0
0	0	0	0
0	0	0	0
0	0	0	0
3	0	0	0
2	0	0	0
1	0	0	0
0	0	0	0
0	0	0	0
0	0	0	0
0	0	0	1
0	0	0	0
0	0	0	1
0	0	0	0
0	0	0	0
0	0	0	0
0	0	0	0
0	0	0	0
0	0	0	2
0	0	0	0
0	0	0	2
2	0	0	0
1	0	0	0
1	0	0	0
0	0	0	0
0	0	0	0
0	0	0	0
0	0	0	0
0	0	0	0
0	0	0	1
0	0	0	0
0	0	0	1
1	0	2	1
1	0	2	1
0	0	0	0

高雄市左營區103年8月

里別	族別						
	性別	總 計	阿美族	泰雅族	排灣族	布農族	魯凱族
左營區	計	2034	646	143	650	278	76
	男	931	300	68	286	124	36
	女	1103	346	75	364	154	40
進學里	計	27	4	4	9	1	2
	男	17	3	4	5	0	0
	女	10	1	0	4	1	2
尾西里	計	0	0	0	0	0	0
	男	0	0	0	0	0	0
	女	0	0	0	0	0	0
頂北里	計	8	3	0	5	0	0
	男	2	0	0	2	0	0
	女	6	3	0	3	0	0
中北里	計	0	0	0	0	0	0
	男	0	0	0	0	0	0
	女	0	0	0	0	0	0
中南里	計	5	2	0	0	3	0
	男	1	1	0	0	0	0
	女	4	1	0	0	3	0
廟東里	計	4	4	0	0	0	0
	男	1	1	0	0	0	0
	女	3	3	0	0	0	0
廟北里	計	2	0	0	0	1	0
	男	0	0	0	0	0	0
	女	2	0	0	0	1	0
尾南里	計	5	0	0	1	2	0
	男	2	0	0	0	2	0
	女	3	0	0	1	0	0
尾北里	計	67	21	3	34	5	3
	男	36	11	3	17	3	1
	女	31	10	0	17	2	2
屏山里	計	37	10	4	17	5	1
	男	15	5	0	8	2	0
	女	22	5	4	9	3	1
祥和里	計	11	0	0	6	0	0
	男	6	0	0	4	0	0
	女	5	0	0	2	0	0
永清里	計	342	72	24	96	81	12
	男	181	41	15	49	38	5


	女	161	31	9	47	43	7
莒光里	計	15	1	2	11	1	0
	男	8	1	1	5	1	0
	女	7	0	1	6	0	0
光輝里	計	22	5	2	14	0	0
	男	9	4	0	5	0	0
	女	13	1	2	9	0	0
合群里	計	75	18	5	32	5	1
	男	37	9	4	16	3	0
	女	38	9	1	16	2	1
明建里	計	33	8	4	10	8	0
	男	16	2	1	6	5	0
	女	17	6	3	4	3	0
頂西里	計	3	0	0	3	0	0
	男	1	0	0	1	0	0
	女	2	0	0	2	0	0
聖后里	計	0	0	0	0	0	0
	男	0	0	0	0	0	0
	女	0	0	0	0	0	0
聖西里	計	1	0	0	1	0	0
	男	0	0	0	0	0	0
	女	1	0	0	1	0	0
聖南里	計	1	0	0	1	0	0
	男	0	0	0	0	0	0
	女	1	0	0	1	0	0
城南里	計	1	0	0	0	0	0
	男	1	0	0	0	0	0
	女	0	0	0	0	0	0
路東里	計	1	1	0	0	0	0
	男	0	0	0	0	0	0
	女	1	1	0	0	0	0
廊北里	計	0	0	0	0	0	0
	男	0	0	0	0	0	0
	女	0	0	0	0	0	0
廊南里	計	4	4	0	0	0	0
	男	1	1	0	0	0	0
	女	3	3	0	0	0	0
埤西里	計	13	2	3	4	4	0
	男	11	1	3	4	3	0
	女	2	1	0	0	1	0
埤北里	計	20	9	0	7	1	1
	男	6	5	0	0	0	1
	女	14	4	0	7	1	0
	計	8	4	0	1	3	0

埤東里	男	3	2	0	0	1	0
	女	5	2	0	1	2	0
海勝里	計	103	24	4	44	17	4
	男	28	7	0	10	4	3
崇實里	女	75	17	4	34	13	1
	計	51	26	2	7	8	0
自助里	男	26	14	0	4	4	0
	女	25	12	2	3	4	0
果貿里	計	13	3	0	9	1	0
	男	4	1	0	2	1	0
果惠里	女	9	2	0	7	0	0
	計	53	16	7	23	3	2
果峰里	男	20	8	2	9	1	0
	女	33	8	5	14	2	2
新下里	計	24	9	3	9	0	0
	男	8	4	1	3	0	0
新上里	女	16	5	2	6	0	0
	計	49	11	0	25	5	3
新中里	男	29	7	0	13	3	3
	女	20	4	0	12	2	0
新光里	計	90	45	9	16	14	3
	男	35	16	6	6	3	3
菜公里	女	55	29	3	10	11	0
	計	109	36	15	32	8	9
福山里	男	52	17	8	13	5	4
	女	57	19	7	19	3	5
福山里	計	44	16	2	15	0	1
	男	20	8	1	4	0	0
福山里	女	24	8	1	11	0	1
	計	97	43	11	18	6	9
福山里	男	44	21	4	8	3	4
	女	53	22	7	10	3	5
福山里	計	234	79	20	78	18	10
	男	103	31	6	36	11	4
福山里	女	131	48	14	42	7	6
	計	462	170	19	122	78	15
福山里	男	208	79	9	56	31	8
	女	254	91	10	66	47	7

份各里原住民人口數及族別統計表

卑南族	鄒族	賽夏族	雅美族	邵族	噶瑪蘭族	太魯閣族	撒奇萊雅族
75	30	8	0	0	0	102	0
31	15	2	0	0	0	55	0
44	15	6	0	0	0	47	0
1	0	0	0	0	0	6	0
1	0	0	0	0	0	4	0
0	0	0	0	0	0	2	0
0	0	0	0	0	0	0	0
0	0	0	0	0	0	0	0
0	0	0	0	0	0	0	0
0	0	0	0	0	0	0	0
0	0	0	0	0	0	0	0
0	0	0	0	0	0	0	0
0	0	0	0	0	0	0	0
0	0	0	0	0	0	0	0
0	0	0	0	0	0	0	0
0	0	0	0	0	0	0	0
0	0	0	0	0	0	0	0
0	0	0	0	0	0	0	0
0	0	0	0	0	0	0	0
1	0	0	0	0	0	0	0
0	0	0	0	0	0	0	0
1	0	0	0	0	0	0	0
2	0	0	0	0	0	0	0
0	0	0	0	0	0	0	0
2	0	0	0	0	0	0	0
0	1	0	0	0	0	0	0
0	1	0	0	0	0	0	0
0	0	0	0	0	0	0	0
0	0	0	0	0	0	0	0
0	0	0	0	0	0	0	0
0	0	0	0	0	0	0	0
5	0	0	0	0	0	0	0
2	0	0	0	0	0	0	0
3	0	0	0	0	0	0	0
5	9	0	0	0	0	37	0
4	6	0	0	0	0	21	0

0	0	0	0	0	0	0	0
0	0	0	0	0	0	0	0
1	4	0	0	0	0	5	0
0	2	0	0	0	0	2	0
1	2	0	0	0	0	3	0
0	4	2	0	0	0	0	0
0	2	0	0	0	0	0	0
0	2	2	0	0	0	0	0
0	0	0	0	0	0	0	0
0	0	0	0	0	0	0	0
0	0	0	0	0	0	0	0
1	0	0	0	0	0	0	0
0	0	0	0	0	0	0	0
1	0	0	0	0	0	0	0
2	0	0	0	0	0	1	0
0	0	0	0	0	0	0	0
2	0	0	0	0	0	1	0
5	0	0	0	0	0	0	0
3	0	0	0	0	0	0	0
2	0	0	0	0	0	0	0
0	1	0	0	0	0	0	0
0	1	0	0	0	0	0	0
0	0	0	0	0	0	0	0
2	2	0	0	0	0	3	0
1	1	0	0	0	0	2	0
1	1	0	0	0	0	1	0
6	0	0	0	0	0	4	0
4	0	0	0	0	0	3	0
2	0	0	0	0	0	1	0
5	0	0	0	0	0	5	0
1	0	0	0	0	0	3	0
4	0	0	0	0	0	2	0
16	1	0	0	0	0	11	0
7	0	0	0	0	0	8	0
9	1	0	0	0	0	3	0
19	8	5	0	0	0	22	0
7	2	2	0	0	0	10	0
12	6	3	0	0	0	12	0



賽德克族	拉阿魯哇族	卡那卡那富族	尚未申報	
18	1	2	5	1
11	0	2	1	1
7	1	0	4	0
0	0	0	0	1
0	0	0	0	1
0	0	0	0	0
0	0	0	0	0
0	0	0	0	0
0	0	0	0	0
0	0	0	0	0
0	0	0	0	0
0	0	0	0	0
0	0	0	0	0
0	0	0	0	0
0	0	0	0	0
0	0	0	0	0
0	0	0	0	0
0	0	0	0	0
0	0	0	0	0
0	0	0	0	0
0	0	0	0	0
0	0	0	0	0
0	0	0	0	0
0	0	0	0	0
0	0	0	0	0
0	0	0	0	0
0	0	0	0	0
0	0	0	0	0
0	0	0	0	0
0	0	0	0	0
0	0	0	0	0
0	0	0	0	0
0	0	0	0	0
0	0	0	0	0
5	1	0	0	0
2	0	0	0	0

0	0	0	0	0
0	0	0	0	0
0	0	0	0	0
0	0	0	0	0
0	0	0	0	0
2	0	0	0	0
2	0	0	0	0
0	0	0	0	0
0	0	0	0	0
0	0	0	0	0
0	0	0	1	0
0	0	0	0	0
0	0	0	1	0
0	0	0	0	0
0	0	0	0	0
0	0	0	0	0
0	0	0	0	0
0	0	0	0	0
0	0	0	0	0
0	0	0	2	0
0	0	0	0	0
0	0	0	2	0
2	0	0	0	0
1	0	0	0	0
1	0	0	0	0
0	0	0	0	0
0	0	0	0	0
0	0	0	0	0
0	0	0	0	0
0	0	0	0	0
0	0	0	1	0
0	0	0	0	0
0	0	0	1	0
1	0	2	1	0
1	0	2	1	0
0	0	0	0	0

高雄市左營區103年9月

里別	族別		總 計	阿美族	泰雅族	排灣族	布農族	魯凱族
	性別							
左營區	計		2029	643	141	650	277	76
	男		926	298	66	285	124	36
	女		1103	345	75	365	153	40
進學里	計		27	4	4	9	1	2
	男		17	3	4	5	0	0
	女		10	1	0	4	1	2
尾西里	計		0	0	0	0	0	0
	男		0	0	0	0	0	0
	女		0	0	0	0	0	0
頂北里	計		8	3	0	5	0	0
	男		2	0	0	2	0	0
	女		6	3	0	3	0	0
中北里	計		0	0	0	0	0	0
	男		0	0	0	0	0	0
	女		0	0	0	0	0	0
中南里	計		5	2	0	0	3	0
	男		1	1	0	0	0	0
	女		4	1	0	0	3	0
廟東里	計		4	4	0	0	0	0
	男		1	1	0	0	0	0
	女		3	3	0	0	0	0
廟北里	計		2	0	0	0	1	0
	男		0	0	0	0	0	0
	女		2	0	0	0	1	0
尾南里	計		5	0	0	1	2	0
	男		2	0	0	0	2	0
	女		3	0	0	1	0	0
尾北里	計		68	21	3	35	5	3
	男		37	11	3	18	3	1
	女		31	10	0	17	2	2
屏山里	計		35	10	4	16	4	1
	男		13	5	0	7	1	0
	女		22	5	4	9	3	1
祥和里	計		11	0	0	6	0	0
	男		6	0	0	4	0	0
	女		5	0	0	2	0	0
永清里	計		342	72	22	97	81	12
	男		179	41	13	49	38	5

	女	163	31	9	48	43	7
莒光里	計	15	1	2	11	1	0
	男	8	1	1	5	1	0
	女	7	0	1	6	0	0
光輝里	計	22	5	2	14	0	0
	男	9	4	0	5	0	0
	女	13	1	2	9	0	0
合群里	計	69	17	5	27	5	1
	男	33	8	4	13	3	0
	女	36	9	1	14	2	1
明建里	計	33	8	4	10	8	0
	男	16	2	1	6	5	0
	女	17	6	3	4	3	0
頂西里	計	3	0	0	3	0	0
	男	1	0	0	1	0	0
	女	2	0	0	2	0	0
聖后里	計	0	0	0	0	0	0
	男	0	0	0	0	0	0
	女	0	0	0	0	0	0
聖西里	計	1	0	0	1	0	0
	男	0	0	0	0	0	0
	女	1	0	0	1	0	0
聖南里	計	2	0	0	1	1	0
	男	1	0	0	0	1	0
	女	1	0	0	1	0	0
城南里	計	1	0	0	0	0	0
	男	1	0	0	0	0	0
	女	0	0	0	0	0	0
路東里	計	1	1	0	0	0	0
	男	0	0	0	0	0	0
	女	1	1	0	0	0	0
廊北里	計	0	0	0	0	0	0
	男	0	0	0	0	0	0
	女	0	0	0	0	0	0
廊南里	計	4	4	0	0	0	0
	男	1	1	0	0	0	0
	女	3	3	0	0	0	0
埤西里	計	13	2	3	4	4	0
	男	11	1	3	4	3	0
	女	2	1	0	0	1	0
埤北里	計	20	9	0	7	1	1
	男	6	5	0	0	0	1
	女	14	4	0	7	1	0
	計	8	4	0	1	3	0

埤東里	男	3	2	0	0	1	0
	女	5	2	0	1	2	0
海勝里	計	103	24	4	44	17	4
	男	28	7	0	10	4	3
崇實里	女	75	17	4	34	13	1
	計	53	28	2	7	8	0
自助里	男	27	15	0	4	4	0
	女	26	13	2	3	4	0
果貿里	計	13	3	0	9	1	0
	男	4	1	0	2	1	0
果惠里	女	9	2	0	7	0	0
	計	53	16	7	23	3	2
果峰里	男	19	8	2	8	1	0
	女	34	8	5	15	2	2
新下里	計	24	9	3	9	0	0
	男	8	4	1	3	0	0
新上里	女	16	5	2	6	0	0
	計	49	11	0	25	5	3
新中里	男	29	7	0	13	3	3
	女	20	4	0	12	2	0
新光里	計	91	45	9	16	14	3
	男	35	16	6	6	3	3
菜公里	女	56	29	3	10	11	0
	計	108	35	14	33	8	9
福山里	男	51	15	8	14	5	4
	女	57	20	6	19	3	5
福山里	計	42	15	2	15	0	1
	男	20	8	1	4	0	0
福山里	女	22	7	1	11	0	1
	計	97	43	11	18	6	9
福山里	男	44	21	4	8	3	4
	女	53	22	7	10	3	5
福山里	計	232	77	20	79	17	10
	男	103	30	6	37	11	4
福山里	女	129	47	14	42	6	6
	計	465	170	20	124	78	15
福山里	男	210	80	9	57	31	8
	女	255	90	11	67	47	7
		936	649	1	191	3	12
		423	291	0	90	0	7
		513	358	1	101	3	5
		13	11	0	0	0	0
		7	6	0	0	0	0
		6	5	0	0	0	0

1	0	0	0	0	0
0	0	0	0	0	0
1	0	0	0	0	0
4	4	0	0	0	0
0	0	0	0	0	0
4	4	0	0	0	0
0	0	0	0	0	0
0	0	0	0	0	0
0	0	0	0	0	0
0	0	0	0	0	0
0	0	0	0	0	0
0	0	0	0	0	0
5	5	0	0	0	0
1	1	0	0	0	0
4	4	0	0	0	0
2	0	0	0	0	0
1	0	0	0	0	0
1	0	0	0	0	0
2	0	0	0	0	0
0	0	0	0	0	0
2	0	0	0	0	0
21	18	0	2	0	1
11	9	0	2	0	0
10	9	0	0	0	1
13	11	0	2	0	0
5	4	0	1	0	0
8	7	0	1	0	0
9	0	0	4	0	0
5	0	0	3	0	0
4	0	0	1	0	0
96	58	0	32	0	5
49	31	0	15	0	3
47	27	0	17	0	2
8	2	0	6	0	0
5	2	0	3	0	0
3	0	0	3	0	0
9	6	0	2	0	0
6	5	0	1	0	0
3	1	0	1	0	0
40	21	0	18	0	0
20	9	0	11	0	0
20	12	0	7	0	0
15	11	0	4	0	0
6	3	0	3	0	0

9	8	0	1	0	0
0	0	0	0	0	0
0	0	0	0	0	0
0	0	0	0	0	0
0	0	0	0	0	0
0	0	0	0	0	0
0	0	0	0	0	0
1	0	0	1	0	0
0	0	0	0	0	0
1	0	0	1	0	0
0	0	0	0	0	0
0	0	0	0	0	0
0	0	0	0	0	0
0	0	0	0	0	0
0	0	0	0	0	0
0	0	0	0	0	0
1	1	0	0	0	0
0	0	0	0	0	0
1	1	0	0	0	0
0	0	0	0	0	0
0	0	0	0	0	0
0	0	0	0	0	0
6	5	0	0	0	0
1	1	0	0	0	0
5	4	0	0	0	0
3	0	0	3	0	0
3	0	0	3	0	0
0	0	0	0	0	0
8	8	0	0	0	0
5	5	0	0	0	0
3	3	0	0	0	0
3	3	0	0	0	0
1	1	0	0	0	0
2	2	0	0	0	0
31	25	0	0	1	4
10	8	0	0	0	2
21	17	0	0	1	2
32	27	0	2	0	0
17	15	0	1	0	0
15	12	0	1	0	0
3	3	0	0	0	0
1	1	0	0	0	0
2	2	0	0	0	0
18	17	0	0	0	0

10	10	0	0	0	0
8	7	0	0	0	0
16	16	0	0	0	0
5	5	0	0	0	0
11	11	0	0	0	0
27	13	0	8	0	0
16	7	0	5	0	0
11	6	0	3	0	0
48	43	0	4	0	0
16	13	0	2	0	0
32	30	0	2	0	0
50	37	0	11	0	0
22	18	0	2	0	0
28	19	0	9	0	0
25	10	0	5	0	0
12	4	0	2	0	0
13	6	0	3	0	0
62	48	0	6	0	2
27	23	0	0	0	2
35	25	0	6	0	0
133	85	0	32	1	0
53	34	0	12	0	0
80	51	0	20	1	0
231	161	1	49	1	0
108	76	0	24	0	0
123	85	1	25	1	0
1251	10	137	527	332	69
577	3	65	220	159	37
674	7	72	307	173	32
17	0	6	4	0	1
11	0	5	2	0	0
6	0	1	2	0	1
0	0	0	0	0	0
0	0	0	0	0	0
0	0	0	0	0	0
6	0	0	6	0	0
2	0	0	2	0	0
4	0	0	4	0	0
4	0	0	4	0	0
2	0	0	2	0	0
2	0	0	2	0	0
3	0	0	0	3	0
0	0	0	0	0	0
3	0	0	0	3	0

6	0	0	6	0	0
2	0	0	2	0	0
4	0	0	4	0	0
1	0	0	0	1	0
0	0	0	0	0	0
1	0	0	0	1	0
4	0	0	1	3	0
2	0	0	0	2	0
2	0	0	1	1	0
40	1	5	29	4	0
21	0	5	13	2	0
19	1	0	16	2	0
28	0	7	14	5	1
12	0	3	7	2	0
16	0	4	7	3	1
1	0	0	1	0	0
0	0	0	0	0	0
1	0	0	1	0	0
189	0	12	50	62	7
101	0	8	26	30	3
88	0	4	24	32	4
4	0	0	3	1	0
3	0	0	2	1	0
1	0	0	1	0	0
10	0	4	5	1	0
2	0	2	0	0	0
8	0	2	5	1	0
90	0	6	45	29	0
46	0	6	17	20	0
44	0	0	28	9	0
30	0	0	8	7	3
14	0	0	3	4	2
16	0	0	5	3	1
3	0	0	3	0	0
1	0	0	1	0	0
2	0	0	2	0	0
0	0	0	0	0	0
0	0	0	0	0	0
0	0	0	0	0	0
0	0	0	0	0	0
0	0	0	0	0	0
0	0	0	0	0	0
0	0	0	0	0	0
2	0	0	1	1	0
1	0	0	0	1	0

1	0	0	1	0	0
1	0	0	1	0	0
1	0	0	1	0	0
0	0	0	0	0	0
1	0	0	1	0	0
0	0	0	0	0	0
1	0	0	1	0	0
0	0	0	0	0	0
0	0	0	0	0	0
0	0	0	0	0	0
0	0	0	0	0	0
0	0	0	0	0	0
0	0	0	0	0	0
8	0	1	2	5	0
7	0	1	2	4	0
1	0	0	0	1	0
10	1	0	5	1	3
2	0	0	0	0	2
8	1	0	5	1	1
8	0	0	3	5	0
4	0	0	1	3	0
4	0	0	2	2	0
88	0	5	56	16	1
31	0	2	21	3	1
57	0	3	35	13	0
26	3	2	8	8	0
15	2	0	5	5	0
11	1	2	3	3	0
5	0	0	4	1	0
1	0	0	0	1	0
4	0	0	4	0	0
29	1	3	20	3	2
9	1	0	7	1	0
20	0	3	13	2	2
15	0	1	14	0	0
8	0	0	8	0	0
7	0	1	6	0	0
25	0	1	18	4	2
13	0	0	9	3	1
12	0	1	9	1	1
53	0	10	21	18	2
22	0	6	8	5	2
31	0	4	13	13	0
47	0	10	12	10	11

23	0	5	4	7	5
24	0	5	8	3	6
33	0	2	16	5	1
13	0	1	4	3	0
20	0	1	12	2	1
62	1	15	16	10	7
29	0	6	6	6	4
33	1	9	10	4	3
124	2	17	61	26	7
59	0	5	28	15	3
65	2	12	33	11	4
278	1	30	89	103	21
120	0	10	39	41	14
158	1	20	50	62	7

份各里原住民人口數及族別統計表

卑南族	鄒族	賽夏族	雅美族	邵族	噶瑪蘭族	太魯閣族	撒奇萊雅族
75	30	8	0	0	0	102	0
31	15	2	0	0	0	55	0
44	15	6	0	0	0	47	0
1	0	0	0	0	0	6	0
1	0	0	0	0	0	4	0
0	0	0	0	0	0	2	0
0	0	0	0	0	0	0	0
0	0	0	0	0	0	0	0
0	0	0	0	0	0	0	0
0	0	0	0	0	0	0	0
0	0	0	0	0	0	0	0
0	0	0	0	0	0	0	0
0	0	0	0	0	0	0	0
0	0	0	0	0	0	0	0
0	0	0	0	0	0	0	0
0	0	0	0	0	0	0	0
0	0	0	0	0	0	0	0
0	0	0	0	0	0	0	0
0	0	0	0	0	0	0	0
1	0	0	0	0	0	0	0
0	0	0	0	0	0	0	0
1	0	0	0	0	0	0	0
2	0	0	0	0	0	0	0
0	0	0	0	0	0	0	0
2	0	0	0	0	0	0	0
0	1	0	0	0	0	0	0
0	1	0	0	0	0	0	0
0	0	0	0	0	0	0	0
0	0	0	0	0	0	0	0
0	0	0	0	0	0	0	0
0	0	0	0	0	0	0	0
5	0	0	0	0	0	0	0
2	0	0	0	0	0	0	0
3	0	0	0	0	0	0	0
5	10	0	0	0	0	37	0
4	6	0	0	0	0	21	0

0	0	0	0	0	0	0	0
0	0	0	0	0	0	0	0
0	0	0	0	0	0	0	0
0	0	0	0	0	0	0	0
0	0	0	0	0	0	0	0
0	0	0	0	0	0	0	0
0	0	0	0	0	0	0	0
0	0	0	0	0	0	0	0
0	0	0	0	0	0	0	0
0	0	0	0	0	0	0	0
0	0	0	0	0	0	0	0
0	0	0	0	0	0	0	0
0	0	0	0	0	0	0	0
0	0	0	0	0	0	0	0
0	0	0	0	0	0	0	0
0	0	0	0	0	0	0	0
0	0	0	0	0	0	0	0
0	0	0	0	0	0	0	0
0	0	0	0	0	0	0	0
0	0	0	0	0	0	0	0
0	0	0	0	0	0	0	0
0	0	0	0	0	0	0	0
0	0	0	0	0	0	0	0
0	0	0	0	0	0	0	0
0	0	0	0	0	0	0	0
0	0	0	0	0	0	0	0
1	0	0	0	0	0	0	0
0	0	0	0	0	0	0	0
1	0	0	0	0	0	0	0
0	0	0	0	0	0	0	0
0	0	0	0	0	0	0	0
0	0	0	0	0	0	0	0
0	0	0	0	0	0	0	0
0	0	0	0	0	0	0	0
0	0	0	0	0	0	0	0
0	0	0	0	0	0	0	0
0	0	0	0	0	0	0	0
0	0	0	0	0	0	0	0
0	0	0	0	0	0	0	0
1	0	0	0	0	0	0	0
0	0	0	0	0	0	0	0
1	0	0	0	0	0	0	0
1	0	2	0	0	0	0	0
1	0	0	0	0	0	0	0
0	0	2	0	0	0	0	0
0	0	0	0	0	0	0	0
0	0	0	0	0	0	0	0
0	0	0	0	0	0	0	0
1	0	0	0	0	0	0	0

0	0	0	0	0	0	0	0
0	0	0	0	0	0	0	0
0	0	0	0	0	0	0	0
0	0	0	0	0	0	0	0
0	0	0	0	0	0	0	0
0	0	0	0	0	0	0	0
0	0	0	0	0	0	0	0
0	0	0	0	0	0	0	0
0	0	0	0	0	0	0	0
0	0	0	0	0	0	0	0
0	0	0	0	0	0	0	0
0	0	0	0	0	0	0	0
0	0	0	0	0	0	0	0
0	0	0	0	0	0	0	0
0	0	0	0	0	0	0	0
0	0	0	0	0	0	0	0
0	0	0	0	0	0	0	0
0	0	0	0	0	0	0	0
0	0	0	0	0	0	0	0
0	0	0	0	0	0	0	0
0	0	0	0	0	0	0	0
0	2	0	0	0	0	5	0
0	1	0	0	0	0	2	0
0	1	0	0	0	0	3	0
0	2	0	0	0	0	0	0
0	0	0	0	0	0	0	0
0	2	0	0	0	0	0	0
0	0	0	0	0	0	0	0
0	0	0	0	0	0	0	0
0	0	0	0	0	0	0	0
0	0	0	0	0	0	0	0
0	0	0	0	0	0	0	0
0	0	0	0	0	0	0	0
0	0	0	0	0	0	0	0
0	0	0	0	0	0	0	0
0	0	0	0	0	0	0	0
0	0	0	0	0	0	0	0
0	0	0	0	0	0	0	0
0	0	0	0	0	0	0	0
0	0	0	0	0	0	0	0
0	0	0	0	0	0	0	0
0	0	0	0	0	0	0	0
0	0	0	0	0	0	0	0
0	0	0	0	0	0	0	0
0	0	0	0	0	0	0	0
0	0	0	0	0	0	0	0
0	0	0	0	0	0	0	0
0	0	0	0	0	0	0	0
0	0	0	0	0	0	0	0
0	0	0	0	0	0	0	0
0	0	0	0	0	0	0	0
0	1	0	0	0	0	1	0
0	1	0	0	0	0	0	0
0	0	0	0	0	0	1	0
0	1	0	0	0	0	0	0

0	1	0	0	0	0	0	0
0	0	0	0	0	0	0	0
0	0	0	0	0	0	9	0
0	0	0	0	0	0	5	0
0	0	0	0	0	0	4	0
0	0	0	0	0	0	9	0
0	0	0	0	0	0	5	0
0	0	0	0	0	0	4	0
0	1	0	0	0	0	10	0
0	0	0	0	0	0	8	0
0	1	0	0	0	0	2	0
0	7	3	0	0	0	16	0
0	2	1	0	0	0	8	0
0	5	2	0	0	0	8	0

0	0	0	0
0	0	0	0
0	0	0	0
0	0	0	0
0	0	0	0
2	0	0	0
2	0	0	0
0	0	0	0
0	0	0	0
0	0	0	0
0	0	0	1
0	0	0	0
0	0	0	1
0	0	0	0
0	0	0	0
0	0	0	0
0	0	0	0
0	0	0	2
0	0	0	0
0	0	0	2
2	1	0	0
1	0	0	0
1	1	0	0
0	0	0	0
0	0	0	0
0	0	0	0
0	0	0	0
0	0	0	0
0	0	0	1
0	0	0	0
0	0	0	1
1	0	2	1
1	0	2	1
0	0	0	0

0	0	0	1
0	0	0	1
0	0	0	0
0	0	0	1
0	0	0	1
0	0	0	0

0	0	0	0
0	0	0	0
0	0	0	0
0	0	0	0
0	0	0	0
0	0	0	0
0	0	0	0
0	0	0	0
0	0	0	0
0	0	0	0
0	0	0	0
0	0	0	0
0	0	0	0
0	0	0	0
0	0	0	0
0	0	0	0
0	0	0	0
0	0	0	0
0	0	0	0
0	0	0	0
0	0	0	0
1	1	1	0
0	1	0	0
1	0	1	0
3	0	0	0
3	0	0	0
0	0	0	0
0	0	0	0
0	0	0	0
0	0	0	0
0	0	0	0
0	0	0	0
0	0	0	0
0	0	0	0
0	0	0	0
0	0	0	0
0	0	0	0
0	0	0	0
0	0	0	0
0	0	0	0
0	0	0	0
0	0	0	0
0	0	0	0
2	1	0	0

1	0	0	0
1	1	0	0
0	0	0	0
0	0	0	0
0	0	0	0
4	0	0	0
2	0	0	0
2	0	0	0
0	0	0	0
0	0	0	0
0	0	0	0
4	0	4	0
2	0	3	0
2	0	1	0

高雄市左營區103年10月

里別	族別						
	性別	總 計	阿美族	泰雅族	排灣族	布農族	魯凱族
左營區	計	2049	650	145	654	282	77
	男	933	299	68	287	126	37
	女	1116	351	77	367	156	40
進學里	計	30	6	5	9	1	2
	男	18	4	4	5	0	0
	女	12	2	1	4	1	2
尾西里	計	0	0	0	0	0	0
	男	0	0	0	0	0	0
	女	0	0	0	0	0	0
頂北里	計	8	3	0	5	0	0
	男	2	0	0	2	0	0
	女	6	3	0	3	0	0
中北里	計	0	0	0	0	0	0
	男	0	0	0	0	0	0
	女	0	0	0	0	0	0
中南里	計	5	2	0	0	3	0
	男	1	1	0	0	0	0
	女	4	1	0	0	3	0
廟東里	計	9	4	0	5	0	0
	男	3	1	0	2	0	0
	女	6	3	0	3	0	0
廟北里	計	2	0	0	0	1	0
	男	0	0	0	0	0	0
	女	2	0	0	0	1	0
尾南里	計	5	0	0	1	2	0
	男	2	0	0	0	2	0
	女	3	0	0	1	0	0
尾北里	計	70	21	3	37	5	3
	男	38	11	3	19	3	1
	女	32	10	0	18	2	2
屏山里	計	39	14	4	16	4	1
	男	14	6	0	7	1	0
	女	25	8	4	9	3	1
祥和里	計	11	0	0	6	0	0
	男	6	0	0	4	0	0
	女	5	0	0	2	0	0
永清里	計	331	68	22	95	76	13
	男	174	40	13	48	35	6

	女	157	28	9	47	41	7
莒光里	計	15	1	2	11	1	0
	男	8	1	1	5	1	0
	女	7	0	1	6	0	0
光輝里	計	22	5	2	14	0	0
	男	9	4	0	5	0	0
	女	13	1	2	9	0	0
合群里	計	75	17	6	28	9	1
	男	36	8	5	13	5	0
	女	39	9	1	15	4	1
明建里	計	34	8	5	10	8	0
	男	16	2	1	6	5	0
	女	18	6	4	4	3	0
頂西里	計	3	0	0	3	0	0
	男	1	0	0	1	0	0
	女	2	0	0	2	0	0
聖后里	計	0	0	0	0	0	0
	男	0	0	0	0	0	0
	女	0	0	0	0	0	0
聖西里	計	1	0	0	1	0	0
	男	0	0	0	0	0	0
	女	1	0	0	1	0	0
聖南里	計	2	0	0	1	1	0
	男	1	0	0	0	1	0
	女	1	0	0	1	0	0
城南里	計	1	0	0	0	0	0
	男	1	0	0	0	0	0
	女	0	0	0	0	0	0
路東里	計	1	1	0	0	0	0
	男	0	0	0	0	0	0
	女	1	1	0	0	0	0
廊北里	計	0	0	0	0	0	0
	男	0	0	0	0	0	0
	女	0	0	0	0	0	0
廊南里	計	4	4	0	0	0	0
	男	1	1	0	0	0	0
	女	3	3	0	0	0	0
埤西里	計	13	2	3	4	4	0
	男	11	1	3	4	3	0
	女	2	1	0	0	1	0
埤北里	計	20	9	0	7	1	1
	男	6	5	0	0	0	1
	女	14	4	0	7	1	0
	計	8	4	0	1	3	0

埤東里	男	3	2	0	0	1	0
	女	5	2	0	1	2	0
海勝里	計	104	24	5	44	17	4
	男	29	7	1	10	4	3
崇實里	女	75	17	4	34	13	1
	計	55	30	2	7	8	0
自助里	男	28	16	0	4	4	0
	女	27	14	2	3	4	0
果貿里	計	8	3	0	4	1	0
	男	2	1	0	0	1	0
果惠里	女	6	2	0	4	0	0
	計	54	16	7	24	3	2
果峰里	男	20	8	2	9	1	0
	女	34	8	5	15	2	2
新下里	計	27	12	3	9	0	0
	男	8	4	1	3	0	0
新上里	女	19	8	2	6	0	0
	計	49	11	0	25	5	3
新中里	男	29	7	0	13	3	3
	女	20	4	0	12	2	0
新光里	計	96	44	9	16	20	3
	男	37	15	6	6	6	3
菜公里	女	59	29	3	10	14	0
	計	108	35	14	33	8	9
福山里	男	51	15	8	14	5	4
	女	57	20	6	19	3	5
福山里	計	42	15	2	15	0	1
	男	20	8	1	4	0	0
福山里	女	22	7	1	11	0	1
	計	97	43	11	18	6	9
福山里	男	44	21	4	8	3	4
	女	53	22	7	10	3	5
福山里	計	235	79	20	80	17	10
	男	103	30	6	37	11	4
福山里	女	132	49	14	43	6	6
	計	465	169	20	125	78	15
福山里	男	211	80	9	58	31	8
	女	254	89	11	67	47	7

月份各里原住民人口數及族別統計表

卑南族	鄒族	賽夏族	雅美族	邵族	噶瑪蘭族	太魯閣族	撒奇萊雅族
75	30	8	0	0	0	101	0
31	15	2	0	0	0	54	0
44	15	6	0	0	0	47	0
1	0	0	0	0	0	6	0
1	0	0	0	0	0	4	0
0	0	0	0	0	0	2	0
0	0	0	0	0	0	0	0
0	0	0	0	0	0	0	0
0	0	0	0	0	0	0	0
0	0	0	0	0	0	0	0
0	0	0	0	0	0	0	0
0	0	0	0	0	0	0	0
0	0	0	0	0	0	0	0
0	0	0	0	0	0	0	0
0	0	0	0	0	0	0	0
0	0	0	0	0	0	0	0
0	0	0	0	0	0	0	0
0	0	0	0	0	0	0	0
0	0	0	0	0	0	0	0
0	0	0	0	0	0	0	0
1	0	0	0	0	0	0	0
0	0	0	0	0	0	0	0
1	0	0	0	0	0	0	0
2	0	0	0	0	0	0	0
0	0	0	0	0	0	0	0
2	0	0	0	0	0	0	0
0	1	0	0	0	0	0	0
0	1	0	0	0	0	0	0
0	0	0	0	0	0	0	0
0	0	0	0	0	0	0	0
0	0	0	0	0	0	0	0
0	0	0	0	0	0	0	0
5	0	0	0	0	0	0	0
2	0	0	0	0	0	0	0
3	0	0	0	0	0	0	0
5	10	0	0	0	0	36	0
4	6	0	0	0	0	20	0

1	4	0	0	0	0	16	0
0	0	0	0	0	0	0	0
0	0	0	0	0	0	0	0
0	0	0	0	0	0	0	0
1	0	0	0	0	0	0	0
0	0	0	0	0	0	0	0
1	0	0	0	0	0	0	0
1	0	1	0	0	0	4	0
0	0	0	0	0	0	0	0
1	0	1	0	0	0	4	0
0	0	0	0	0	0	3	0
0	0	0	0	0	0	2	0
0	0	0	0	0	0	1	0
0	0	0	0	0	0	0	0
0	0	0	0	0	0	0	0
0	0	0	0	0	0	0	0
0	0	0	0	0	0	0	0
0	0	0	0	0	0	0	0
0	0	0	0	0	0	0	0
0	0	0	0	0	0	0	0
0	0	0	0	0	0	0	0
0	0	0	0	0	0	0	0
0	0	0	0	0	0	0	0
0	0	0	0	0	0	0	0
0	0	0	0	0	0	0	0
0	0	0	0	0	0	0	0
1	0	0	0	0	0	0	0
1	0	0	0	0	0	0	0
0	0	0	0	0	0	0	0
0	0	0	0	0	0	0	0
0	0	0	0	0	0	0	0
0	0	0	0	0	0	0	0
0	0	0	0	0	0	0	0
0	0	0	0	0	0	0	0
0	0	0	0	0	0	0	0
0	0	0	0	0	0	0	0
0	0	0	0	0	0	0	0
0	0	0	0	0	0	0	0
0	0	0	0	0	0	0	0
0	0	0	0	0	0	0	0
0	0	0	0	0	0	0	0
0	0	0	0	0	0	0	0
0	0	0	0	0	0	0	0
0	0	0	0	0	0	0	0
0	0	0	0	0	0	0	0
1	0	0	0	0	0	1	0
0	0	0	0	0	0	0	0
1	0	0	0	0	0	1	0
0	0	0	0	0	0	0	0

0	0	0	0	0	0	0	0
0	0	0	0	0	0	0	0
1	4	0	0	0	0	5	0
0	2	0	0	0	0	2	0
1	2	0	0	0	0	3	0
0	4	2	0	0	0	0	0
0	2	0	0	0	0	0	0
0	2	2	0	0	0	0	0
0	0	0	0	0	0	0	0
0	0	0	0	0	0	0	0
0	0	0	0	0	0	0	0
1	0	0	0	0	0	0	0
0	0	0	0	0	0	0	0
1	0	0	0	0	0	0	0
2	0	0	0	0	0	1	0
0	0	0	0	0	0	0	0
2	0	0	0	0	0	1	0
5	0	0	0	0	0	0	0
3	0	0	0	0	0	0	0
2	0	0	0	0	0	0	0
1	1	0	0	0	0	0	0
0	1	0	0	0	0	0	0
1	0	0	0	0	0	0	0
2	1	0	0	0	0	3	0
1	1	0	0	0	0	2	0
1	0	0	0	0	0	1	0
5	0	0	0	0	0	4	0
4	0	0	0	0	0	3	0
1	0	0	0	0	0	1	0
5	0	0	0	0	0	5	0
1	0	0	0	0	0	3	0
4	0	0	0	0	0	2	0
16	1	0	0	0	0	11	0
7	0	0	0	0	0	8	0
9	1	0	0	0	0	3	0
19	8	5	0	0	0	22	0
7	2	2	0	0	0	10	0
12	6	3	0	0	0	12	0

0	0	0	0
0	0	0	0
0	0	0	0
0	0	0	0
0	0	0	0
2	0	0	0
2	0	0	0
0	0	0	0
0	0	0	0
0	0	0	0
0	0	0	1
0	0	0	0
0	0	0	1
0	0	0	0
0	0	0	0
0	0	0	0
0	0	0	0
0	0	0	0
0	0	0	2
0	0	0	0
0	0	0	2
2	1	0	0
1	0	0	0
1	1	0	0
0	0	0	0
0	0	0	0
0	0	0	0
0	0	0	0
0	0	0	0
0	0	0	1
0	0	0	0
0	0	0	1
1	0	2	1
1	0	2	1
0	0	0	0

高雄市左營區103年11月

里別	族別						
	性別	總 計	阿美族	泰雅族	排灣族	布農族	魯凱族
左營區	計	2050	648	144	656	282	77
	男	934	298	68	288	126	37
	女	1116	350	76	368	156	40
進學里	計	30	6	5	9	1	2
	男	18	4	4	5	0	0
	女	12	2	1	4	1	2
尾西里	計	0	0	0	0	0	0
	男	0	0	0	0	0	0
	女	0	0	0	0	0	0
頂北里	計	8	3	0	5	0	0
	男	2	0	0	2	0	0
	女	6	3	0	3	0	0
中北里	計	0	0	0	0	0	0
	男	0	0	0	0	0	0
	女	0	0	0	0	0	0
中南里	計	5	2	0	0	3	0
	男	1	1	0	0	0	0
	女	4	1	0	0	3	0
廟東里	計	8	3	0	5	0	0
	男	3	1	0	2	0	0
	女	5	2	0	3	0	0
廟北里	計	2	0	0	0	1	0
	男	0	0	0	0	0	0
	女	2	0	0	0	1	0
尾南里	計	5	0	0	1	2	0
	男	2	0	0	0	2	0
	女	3	0	0	1	0	0
尾北里	計	70	21	3	37	5	3
	男	38	11	3	19	3	1
	女	32	10	0	18	2	2
屏山里	計	39	14	4	16	4	1
	男	14	6	0	7	1	0
	女	25	8	4	9	3	1
祥和里	計	11	0	0	6	0	0
	男	6	0	0	4	0	0
	女	5	0	0	2	0	0
永清里	計	335	68	22	95	76	13
	男	176	40	13	48	35	6

	女	159	28	9	47	41	7
莒光里	計	15	1	2	11	1	0
	男	8	1	1	5	1	0
	女	7	0	1	6	0	0
光輝里	計	23	6	2	14	0	0
	男	10	5	0	5	0	0
	女	13	1	2	9	0	0
合群里	計	75	17	6	28	9	1
	男	36	8	5	13	5	0
	女	39	9	1	15	4	1
明建里	計	36	8	5	12	8	0
	男	17	2	1	7	5	0
	女	19	6	4	5	3	0
頂西里	計	3	0	0	3	0	0
	男	1	0	0	1	0	0
	女	2	0	0	2	0	0
聖后里	計	0	0	0	0	0	0
	男	0	0	0	0	0	0
	女	0	0	0	0	0	0
聖西里	計	1	0	0	1	0	0
	男	0	0	0	0	0	0
	女	1	0	0	1	0	0
聖南里	計	2	0	0	1	1	0
	男	1	0	0	0	1	0
	女	1	0	0	1	0	0
城南里	計	1	0	0	0	0	0
	男	1	0	0	0	0	0
	女	0	0	0	0	0	0
路東里	計	1	1	0	0	0	0
	男	0	0	0	0	0	0
	女	1	1	0	0	0	0
廊北里	計	0	0	0	0	0	0
	男	0	0	0	0	0	0
	女	0	0	0	0	0	0
廊南里	計	4	4	0	0	0	0
	男	1	1	0	0	0	0
	女	3	3	0	0	0	0
埤西里	計	13	2	3	4	4	0
	男	11	1	3	4	3	0
	女	2	1	0	0	1	0
埤北里	計	20	9	0	7	1	1
	男	6	5	0	0	0	1
	女	14	4	0	7	1	0
	計	8	4	0	1	3	0


埤東里	男	3	2	0	0	1	0
	女	5	2	0	1	2	0
海勝里	計	104	24	5	44	17	4
	男	29	7	1	10	4	3
崇實里	女	75	17	4	34	13	1
	計	55	30	2	7	8	0
自助里	男	28	16	0	4	4	0
	女	27	14	2	3	4	0
果貿里	計	8	3	0	4	1	0
	男	2	1	0	0	1	0
果惠里	女	6	2	0	4	0	0
	計	54	16	7	24	3	2
果峰里	男	20	8	2	9	1	0
	女	34	8	5	15	2	2
新下里	計	28	13	3	9	0	0
	男	8	4	1	3	0	0
新上里	女	20	9	2	6	0	0
	計	49	11	0	25	5	3
新中里	男	29	7	0	13	3	3
	女	20	4	0	12	2	0
新光里	計	95	43	9	16	20	3
	男	37	15	6	6	6	3
菜公里	女	58	28	3	10	14	0
	計	105	35	13	33	8	9
福山里	男	50	15	8	14	5	4
	女	55	20	5	19	3	5
福山里	計	41	14	2	15	0	1
	男	19	7	1	4	0	0
福山里	女	22	7	1	11	0	1
	計	96	42	11	18	6	9
福山里	男	43	20	4	8	3	4
	女	53	22	7	10	3	5
福山里	計	235	79	20	80	17	10
	男	103	30	6	37	11	4
福山里	女	132	49	14	43	6	6
	計	465	169	20	125	78	15
福山里	男	211	80	9	58	31	8
	女	254	89	11	67	47	7

月份各里原住民人口數及族別統計表

卑南族	鄒族	賽夏族	雅美族	邵族	噶瑪蘭族	太魯閣族	撒奇萊雅族
74	30	8	0	0	0	104	0
31	15	2	0	0	0	55	0
43	15	6	0	0	0	49	0
1	0	0	0	0	0	6	0
1	0	0	0	0	0	4	0
0	0	0	0	0	0	2	0
0	0	0	0	0	0	0	0
0	0	0	0	0	0	0	0
0	0	0	0	0	0	0	0
0	0	0	0	0	0	0	0
0	0	0	0	0	0	0	0
0	0	0	0	0	0	0	0
0	0	0	0	0	0	0	0
0	0	0	0	0	0	0	0
0	0	0	0	0	0	0	0
0	0	0	0	0	0	0	0
0	0	0	0	0	0	0	0
0	0	0	0	0	0	0	0
0	0	0	0	0	0	0	0
0	0	0	0	0	0	0	0
0	0	0	0	0	0	0	0
0	0	0	0	0	0	0	0
0	0	0	0	0	0	0	0
0	0	0	0	0	0	0	0
0	0	0	0	0	0	0	0
0	0	0	0	0	0	0	0
1	0	0	0	0	0	0	0
0	0	0	0	0	0	0	0
1	0	0	0	0	0	0	0
2	0	0	0	0	0	0	0
0	0	0	0	0	0	0	0
2	0	0	0	0	0	0	0
0	1	0	0	0	0	0	0
0	1	0	0	0	0	0	0
0	0	0	0	0	0	0	0
0	0	0	0	0	0	0	0
0	0	0	0	0	0	0	0
0	0	0	0	0	0	0	0
0	0	0	0	0	0	0	0
0	0	0	0	0	0	0	0
0	0	0	0	0	0	0	0
5	0	0	0	0	0	0	0
2	0	0	0	0	0	0	0
3	0	0	0	0	0	0	0
5	10	0	0	0	0	40	0
4	6	0	0	0	0	22	0

1	4	0	0	0	0	18	0
0	0	0	0	0	0	0	0
0	0	0	0	0	0	0	0
0	0	0	0	0	0	0	0
1	0	0	0	0	0	0	0
0	0	0	0	0	0	0	0
1	0	0	0	0	0	0	0
1	0	1	0	0	0	4	0
0	0	0	0	0	0	0	0
1	0	1	0	0	0	4	0
0	0	0	0	0	0	3	0
0	0	0	0	0	0	2	0
0	0	0	0	0	0	1	0
0	0	0	0	0	0	0	0
0	0	0	0	0	0	0	0
0	0	0	0	0	0	0	0
0	0	0	0	0	0	0	0
0	0	0	0	0	0	0	0
0	0	0	0	0	0	0	0
0	0	0	0	0	0	0	0
0	0	0	0	0	0	0	0
0	0	0	0	0	0	0	0
0	0	0	0	0	0	0	0
0	0	0	0	0	0	0	0
0	0	0	0	0	0	0	0
0	0	0	0	0	0	0	0
0	0	0	0	0	0	0	0
0	0	0	0	0	0	0	0
0	0	0	0	0	0	0	0
0	0	0	0	0	0	0	0
0	0	0	0	0	0	0	0
0	0	0	0	0	0	0	0
0	0	0	0	0	0	0	0
0	0	0	0	0	0	0	0
0	0	0	0	0	0	0	0
0	0	0	0	0	0	0	0
0	0	0	0	0	0	0	0
1	0	0	0	0	0	1	0
0	0	0	0	0	0	0	0
1	0	0	0	0	0	1	0
0	0	0	0	0	0	0	0

0	0	0	0	0	0	0	0
0	0	0	0	0	0	0	0
1	4	0	0	0	0	5	0
0	2	0	0	0	0	2	0
1	2	0	0	0	0	3	0
0	4	2	0	0	0	0	0
0	2	0	0	0	0	0	0
0	2	2	0	0	0	0	0
0	0	0	0	0	0	0	0
0	0	0	0	0	0	0	0
0	0	0	0	0	0	0	0
1	0	0	0	0	0	0	0
0	0	0	0	0	0	0	0
1	0	0	0	0	0	0	0
2	0	0	0	0	0	1	0
0	0	0	0	0	0	0	0
2	0	0	0	0	0	1	0
5	0	0	0	0	0	0	0
3	0	0	0	0	0	0	0
2	0	0	0	0	0	0	0
1	1	0	0	0	0	0	0
0	1	0	0	0	0	0	0
1	0	0	0	0	0	0	0
1	1	0	0	0	0	2	0
1	1	0	0	0	0	1	0
0	0	0	0	0	0	1	0
5	0	0	0	0	0	4	0
4	0	0	0	0	0	3	0
1	0	0	0	0	0	1	0
5	0	0	0	0	0	5	0
1	0	0	0	0	0	3	0
4	0	0	0	0	0	2	0
16	1	0	0	0	0	11	0
7	0	0	0	0	0	8	0
9	1	0	0	0	0	3	0
19	8	5	0	0	0	22	0
7	2	2	0	0	0	10	0
12	6	3	0	0	0	12	0



賽德克族	拉阿魯哇族	卡那卡那富族	尚未申報
18	2	2	5
11	0	2	1
7	2	0	4
0	0	0	0
0	0	0	0
0	0	0	0
0	0	0	0
0	0	0	0
0	0	0	0
0	0	0	0
0	0	0	0
0	0	0	0
0	0	0	0
0	0	0	0
0	0	0	0
0	0	0	0
0	0	0	0
0	0	0	0
0	0	0	0
0	0	0	0
0	0	0	0
0	0	0	0
0	0	0	0
0	0	0	0
0	0	0	0
0	0	0	0
0	0	0	0
0	0	0	0
0	0	0	0
0	0	0	0
0	0	0	0
0	0	0	0
0	0	0	0
0	0	0	0
0	0	0	0
0	0	0	0
5	1	0	0
2	0	0	0

0	0	0	0
0	0	0	0
0	0	0	0
0	0	0	0
0	0	0	0
2	0	0	0
2	0	0	0
0	0	0	0
0	0	0	0
0	0	0	0
0	0	0	0
0	0	0	1
0	0	0	0
0	0	0	1
0	0	0	0
0	0	0	0
0	0	0	0
0	0	0	0
0	0	0	0
0	0	0	2
0	0	0	0
0	0	0	2
2	1	0	0
1	0	0	0
1	1	0	0
0	0	0	0
0	0	0	0
0	0	0	0
0	0	0	0
0	0	0	0
0	0	0	1
0	0	0	0
0	0	0	1
1	0	2	1
1	0	2	1
0	0	0	0

高雄市左營區103年12月

里別	族別						
	性別	總 計	阿美族	泰雅族	排灣族	布農族	魯凱族
左營區	計	2052	640	152	653	291	77
	男	934	293	70	286	131	37
	女	1118	347	82	367	160	40
進學里	計	29	6	5	8	1	2
	男	17	4	4	4	0	0
	女	12	2	1	4	1	2
尾西里	計	0	0	0	0	0	0
	男	0	0	0	0	0	0
	女	0	0	0	0	0	0
頂北里	計	8	3	0	5	0	0
	男	2	0	0	2	0	0
	女	6	3	0	3	0	0
中北里	計	0	0	0	0	0	0
	男	0	0	0	0	0	0
	女	0	0	0	0	0	0
中南里	計	5	2	0	0	3	0
	男	1	1	0	0	0	0
	女	4	1	0	0	3	0
廟東里	計	8	3	0	5	0	0
	男	3	1	0	2	0	0
	女	5	2	0	3	0	0
廟北里	計	2	0	0	0	1	0
	男	0	0	0	0	0	0
	女	2	0	0	0	1	0
尾南里	計	5	0	0	1	2	0
	男	2	0	0	0	2	0
	女	3	0	0	1	0	0
尾北里	計	69	20	3	37	5	3
	男	37	10	3	19	3	1
	女	32	10	0	18	2	2
屏山里	計	39	14	4	16	4	1
	男	14	6	0	7	1	0
	女	25	8	4	9	3	1
祥和里	計	11	0	0	6	0	0
	男	6	0	0	4	0	0
	女	5	0	0	2	0	0
永清里	計	330	67	19	96	79	13
	男	175	40	12	48	36	6

	女	155	27	7	48	43	7
莒光里	計	15	1	2	11	1	0
	男	8	1	1	5	1	0
	女	7	0	1	6	0	0
光輝里	計	23	6	2	14	0	0
	男	10	5	0	5	0	0
	女	13	1	2	9	0	0
合群里	計	78	17	7	29	9	1
	男	39	8	6	14	5	0
	女	39	9	1	15	4	1
明建里	計	37	8	5	12	8	0
	男	17	2	1	7	5	0
	女	20	6	4	5	3	0
頂西里	計	3	0	0	3	0	0
	男	1	0	0	1	0	0
	女	2	0	0	2	0	0
聖后里	計	0	0	0	0	0	0
	男	0	0	0	0	0	0
	女	0	0	0	0	0	0
聖西里	計	1	0	0	1	0	0
	男	0	0	0	0	0	0
	女	1	0	0	1	0	0
聖南里	計	2	0	0	1	1	0
	男	1	0	0	0	1	0
	女	1	0	0	1	0	0
城南里	計	1	0	0	0	0	0
	男	1	0	0	0	0	0
	女	0	0	0	0	0	0
路東里	計	1	1	0	0	0	0
	男	0	0	0	0	0	0
	女	1	1	0	0	0	0
廊北里	計	0	0	0	0	0	0
	男	0	0	0	0	0	0
	女	0	0	0	0	0	0
廊南里	計	4	4	0	0	0	0
	男	1	1	0	0	0	0
	女	3	3	0	0	0	0
埤西里	計	14	3	3	4	4	0
	男	11	1	3	4	3	0
	女	3	2	0	0	1	0
埤北里	計	20	9	0	8	1	1
	男	6	5	0	0	0	1
	女	14	4	0	8	1	0
	計	7	3	0	1	3	0

埤東里	男	2	1	0	0	1	0
	女	5	2	0	1	2	0
海勝里	計	105	24	5	45	18	4
	男	29	7	1	11	4	3
崇實里	女	76	17	4	34	14	1
	計	55	29	2	7	8	0
自助里	男	29	16	0	4	4	0
	女	26	13	2	3	4	0
果貿里	計	8	3	0	4	1	0
	男	2	1	0	0	1	0
果惠里	女	6	2	0	4	0	0
	計	53	16	10	20	3	2
果峰里	男	18	8	3	6	1	0
	女	35	8	7	14	2	2
新下里	計	27	13	3	9	0	0
	男	8	4	1	3	0	0
新上里	女	19	9	2	6	0	0
	計	48	11	1	23	5	3
新中里	男	29	7	0	13	3	3
	女	19	4	1	10	2	0
新光里	計	95	43	9	16	20	3
	男	37	15	6	6	6	3
菜公里	女	58	28	3	10	14	0
	計	104	35	12	33	8	9
福山里	男	49	15	7	14	5	4
	女	55	20	5	19	3	5
福山里	計	40	11	2	15	2	1
	男	18	5	1	4	1	0
福山里	女	22	6	1	11	1	1
	計	96	42	11	18	6	9
福山里	男	43	20	4	8	3	4
	女	53	22	7	10	3	5
福山里	計	237	79	22	79	18	10
	男	104	30	7	36	12	4
福山里	女	133	49	15	43	6	6
	計	472	167	25	126	80	15
福山里	男	214	79	10	59	33	8
	女	258	88	15	67	47	7

月份各里原住民人口數及族別統計表

卑南族	鄒族	賽夏族	雅美族	邵族	噶瑪蘭族	太魯閣族	撒奇萊雅族
74	30	8	0	0	1	98	0
31	15	2	0	0	1	53	0
43	15	6	0	0	0	45	0
1	0	0	0	0	0	6	0
1	0	0	0	0	0	4	0
0	0	0	0	0	0	2	0
0	0	0	0	0	0	0	0
0	0	0	0	0	0	0	0
0	0	0	0	0	0	0	0
0	0	0	0	0	0	0	0
0	0	0	0	0	0	0	0
0	0	0	0	0	0	0	0
0	0	0	0	0	0	0	0
0	0	0	0	0	0	0	0
0	0	0	0	0	0	0	0
0	0	0	0	0	0	0	0
0	0	0	0	0	0	0	0
0	0	0	0	0	0	0	0
0	0	0	0	0	0	0	0
0	0	0	0	0	0	0	0
0	0	0	0	0	0	0	0
1	0	0	0	0	0	0	0
0	0	0	0	0	0	0	0
1	0	0	0	0	0	0	0
2	0	0	0	0	0	0	0
0	0	0	0	0	0	0	0
2	0	0	0	0	0	0	0
0	1	0	0	0	0	0	0
0	1	0	0	0	0	0	0
0	0	0	0	0	0	0	0
0	0	0	0	0	0	0	0
0	0	0	0	0	0	0	0
0	0	0	0	0	0	0	0
0	0	0	0	0	0	0	0
5	0	0	0	0	0	0	0
2	0	0	0	0	0	0	0
3	0	0	0	0	0	0	0
5	10	0	0	0	0	36	0
4	6	0	0	0	0	21	0

0	0	0	0	0	0	0	0
0	0	0	0	0	0	0	0
1	4	0	0	0	0	4	0
0	2	0	0	0	0	1	0
1	2	0	0	0	0	3	0
1	4	2	0	0	0	0	0
1	2	0	0	0	0	0	0
0	2	2	0	0	0	0	0
0	0	0	0	0	0	0	0
0	0	0	0	0	0	0	0
0	0	0	0	0	0	0	0
1	0	0	0	0	0	0	0
0	0	0	0	0	0	0	0
1	0	0	0	0	0	0	0
2	0	0	0	0	0	0	0
0	0	0	0	0	0	0	0
2	0	0	0	0	0	0	0
5	0	0	0	0	0	0	0
3	0	0	0	0	0	0	0
2	0	0	0	0	0	0	0
1	1	0	0	0	0	0	0
0	1	0	0	0	0	0	0
1	0	0	0	0	0	0	0
1	1	0	0	0	0	2	0
1	1	0	0	0	0	1	0
0	0	0	0	0	0	1	0
5	0	0	0	0	0	4	0
4	0	0	0	0	0	3	0
1	0	0	0	0	0	1	0
5	0	0	0	0	0	5	0
1	0	0	0	0	0	3	0
4	0	0	0	0	0	2	0
15	1	0	0	0	1	11	0
6	0	0	0	0	1	8	0
9	1	0	0	0	0	3	0
19	8	5	0	0	0	22	0
7	2	2	0	0	0	10	0
12	6	3	0	0	0	12	0

0	0	0	0
0	0	0	0
0	0	0	0
0	0	0	0
0	0	0	0
2	0	0	0
2	0	0	0
0	0	0	0
0	0	0	0
0	0	0	0
0	0	0	1
0	0	0	0
0	0	0	1
0	0	0	0
0	0	0	0
0	0	0	0
0	0	0	0
0	0	0	0
0	0	0	2
0	0	0	0
0	0	0	2
2	1	0	0
1	0	0	0
1	1	0	0
0	0	0	0
0	0	0	0
0	0	0	0
0	0	0	0
0	0	0	0
0	0	0	1
0	0	0	0
0	0	0	1
2	0	2	1
1	0	2	1
1	0	0	0