

# 高雄市左營區104年1月

里別	族別						
	性別	總計	阿美族	泰雅族	排灣族	布農族	魯凱族
左營區	計	2032	635	151	649	286	76
	男	927	292	70	284	130	37
	女	1105	343	81	365	156	39
進學里	計	28	5	5	8	1	2
	男	16	3	4	4	0	0
	女	12	2	1	4	1	2
尾西里	計	0	0	0	0	0	0
	男	0	0	0	0	0	0
	女	0	0	0	0	0	0
頂北里	計	8	3	0	5	0	0
	男	2	0	0	2	0	0
	女	6	3	0	3	0	0
中北里	計	0	0	0	0	0	0
	男	0	0	0	0	0	0
	女	0	0	0	0	0	0
中南里	計	6	3	0	0	3	0
	男	2	2	0	0	0	0
	女	4	1	0	0	3	0
廟東里	計	8	3	0	5	0	0
	男	3	1	0	2	0	0
	女	5	2	0	3	0	0
廟北里	計	2	0	0	0	1	0
	男	0	0	0	0	0	0
	女	2	0	0	0	1	0
尾南里	計	5	0	0	1	2	0
	男	2	0	0	0	2	0
	女	3	0	0	1	0	0
尾北里	計	69	20	3	37	5	3
	男	37	10	3	19	3	1
	女	32	10	0	18	2	2
屏山里	計	37	14	4	14	4	1
	男	13	6	0	6	1	0
	女	24	8	4	8	3	1
祥和里	計	11	0	0	6	0	0
	男	6	0	0	4	0	0
	女	5	0	0	2	0	0

永清里	計	323	67	19	95	73	13
	男	173	40	12	47	35	6
	女	150	27	7	48	38	7
莒光里	計	15	1	2	11	1	0
	男	8	1	1	5	1	0
	女	7	0	1	6	0	0
光輝里	計	23	6	2	14	0	0
	男	10	5	0	5	0	0
	女	13	1	2	9	0	0
合群里	計	74	17	6	29	9	1
	男	36	8	6	14	5	0
	女	38	9	0	15	4	1
明建里	計	37	8	5	12	8	0
	男	17	2	1	7	5	0
	女	20	6	4	5	3	0
頂西里	計	3	0	0	3	0	0
	男	1	0	0	1	0	0
	女	2	0	0	2	0	0
聖后里	計	0	0	0	0	0	0
	男	0	0	0	0	0	0
	女	0	0	0	0	0	0
聖西里	計	1	0	0	1	0	0
	男	0	0	0	0	0	0
	女	1	0	0	1	0	0
聖南里	計	2	0	0	1	1	0
	男	1	0	0	0	1	0
	女	1	0	0	1	0	0
城南里	計	1	0	0	0	0	0
	男	1	0	0	0	0	0
	女	0	0	0	0	0	0
路東里	計	2	1	0	1	0	0
	男	0	0	0	0	0	0
	女	2	1	0	1	0	0
廊北里	計	0	0	0	0	0	0
	男	0	0	0	0	0	0
	女	0	0	0	0	0	0
廊南里	計	4	4	0	0	0	0
	男	1	1	0	0	0	0
	女	3	3	0	0	0	0
埤西里	計	12	1	3	4	4	0
	男	10	0	3	4	3	0
	女	2	1	0	0	1	0

埤北里	計	18	9	0	6	1	1
	男	6	5	0	0	0	1
	女	12	4	0	6	1	0
埤東里	計	7	3	0	1	3	0
	男	2	1	0	0	1	0
	女	5	2	0	1	2	0
海勝里	計	106	24	5	45	18	4
	男	30	7	1	11	4	3
	女	76	17	4	34	14	1
崇實里	計	55	29	2	7	8	0
	男	29	16	0	4	4	0
	女	26	13	2	3	4	0
自助里	計	8	3	0	4	1	0
	男	2	1	0	0	1	0
	女	6	2	0	4	0	0
果貿里	計	51	16	10	18	3	2
	男	18	8	3	6	1	0
	女	33	8	7	12	2	2
果惠里	計	26	13	3	8	0	0
	男	8	4	1	3	0	0
	女	18	9	2	5	0	0
果峰里	計	49	11	1	24	5	3
	男	29	7	0	13	3	3
	女	20	4	1	11	2	0
新下里	計	95	43	9	16	20	3
	男	37	15	6	6	6	3
	女	58	28	3	10	14	0
新上里	計	103	34	12	32	9	9
	男	48	15	7	13	5	4
	女	55	19	5	19	4	5
新中里	計	37	8	2	15	2	1
	男	16	3	1	4	1	0
	女	21	5	1	11	1	1
新光里	計	94	42	11	18	6	7
	男	42	20	4	8	3	3
	女	52	22	7	10	3	4
菜公里	計	242	80	22	83	18	10
	男	106	31	7	37	12	4
	女	136	49	15	46	6	6
福山里	計	470	167	25	125	80	16
	男	215	80	10	59	33	9
	女	255	87	15	66	47	7

# 份各里原住民人口數及族別統計表

卑南族	鄒族	賽夏族	雅美族	邵族	噶瑪蘭族	太魯閣族	撒奇萊雅族
73	29	8	0	0	1	98	0
31	15	2	0	0	1	53	0
42	14	6	0	0	0	45	0
1	0	0	0	0	0	6	0
1	0	0	0	0	0	4	0
0	0	0	0	0	0	2	0
0	0	0	0	0	0	0	0
0	0	0	0	0	0	0	0
0	0	0	0	0	0	0	0
0	0	0	0	0	0	0	0
0	0	0	0	0	0	0	0
0	0	0	0	0	0	0	0
0	0	0	0	0	0	0	0
0	0	0	0	0	0	0	0
0	0	0	0	0	0	0	0
0	0	0	0	0	0	0	0
0	0	0	0	0	0	0	0
0	0	0	0	0	0	0	0
0	0	0	0	0	0	0	0
0	0	0	0	0	0	0	0
0	0	0	0	0	0	0	0
1	0	0	0	0	0	0	0
0	0	0	0	0	0	0	0
1	0	0	0	0	0	0	0
2	0	0	0	0	0	0	0
0	0	0	0	0	0	0	0
2	0	0	0	0	0	0	0
0	1	0	0	0	0	0	0
0	1	0	0	0	0	0	0
0	0	0	0	0	0	0	0
0	0	0	0	0	0	0	0
0	0	0	0	0	0	0	0
0	0	0	0	0	0	0	0
5	0	0	0	0	0	0	0
2	0	0	0	0	0	0	0
3	0	0	0	0	0	0	0



1	0	0	0	0	0	0	0
0	0	0	0	0	0	0	0
1	0	0	0	0	0	0	0
0	0	0	0	0	0	0	0
0	0	0	0	0	0	0	0
0	0	0	0	0	0	0	0
1	3	0	0	0	0	5	0
0	2	0	0	0	0	2	0
1	1	0	0	0	0	3	0
1	4	2	0	0	0	0	0
1	2	0	0	0	0	0	0
0	2	2	0	0	0	0	0
0	0	0	0	0	0	0	0
0	0	0	0	0	0	0	0
0	0	0	0	0	0	0	0
1	0	0	0	0	0	0	0
0	0	0	0	0	0	0	0
1	0	0	0	0	0	0	0
2	0	0	0	0	0	0	0
0	0	0	0	0	0	0	0
2	0	0	0	0	0	0	0
5	0	0	0	0	0	0	0
3	0	0	0	0	0	0	0
2	0	0	0	0	0	0	0
1	1	0	0	0	0	0	0
0	1	0	0	0	0	0	0
1	0	0	0	0	0	0	0
1	1	0	0	0	0	2	0
1	1	0	0	0	0	1	0
0	0	0	0	0	0	1	0
5	0	0	0	0	0	4	0
4	0	0	0	0	0	3	0
1	0	0	0	0	0	1	0
5	0	0	0	0	0	5	0
1	0	0	0	0	0	3	0
4	0	0	0	0	0	2	0
15	1	0	0	0	1	11	0
6	0	0	0	0	1	8	0
9	1	0	0	0	0	3	0
18	8	5	0	0	0	21	0
7	2	2	0	0	0	9	0
11	6	3	0	0	0	12	0







0	0	0	0
0	0	0	0
0	0	0	0
0	0	0	0
0	0	0	0
0	0	0	0
0	0	1	0
0	0	0	0
0	0	1	0
2	0	0	0
2	0	0	0
0	0	0	0
0	0	0	0
0	0	0	0
0	0	0	0
0	0	0	1
0	0	0	0
0	0	0	1
0	0	0	0
0	0	0	0
0	0	0	0
0	0	0	0
0	0	0	0
0	0	0	2
0	0	0	0
0	0	0	2
2	1	0	0
1	0	0	0
1	1	0	0
0	0	0	0
0	0	0	0
0	0	0	0
0	0	0	0
0	0	0	0
0	0	0	0
0	0	0	1
0	0	0	0
0	0	0	1
2	0	2	1
1	0	2	1
1	0	0	0

# 高雄市左營區104年2月

里別	族別						
	性別	總 計	阿美族	泰雅族	排灣族	布農族	魯凱族
左營區	計	2033	633	152	648	289	77
	男	929	290	71	284	132	38
	女	1104	343	81	364	157	39
進學里	計	27	5	4	8	1	2
	男	15	3	3	4	0	0
	女	12	2	1	4	1	2
尾西里	計	0	0	0	0	0	0
	男	0	0	0	0	0	0
	女	0	0	0	0	0	0
頂北里	計	8	3	0	5	0	0
	男	2	0	0	2	0	0
	女	6	3	0	3	0	0
中北里	計	0	0	0	0	0	0
	男	0	0	0	0	0	0
	女	0	0	0	0	0	0
中南里	計	6	3	0	0	3	0
	男	2	2	0	0	0	0
	女	4	1	0	0	3	0
廟東里	計	8	3	0	5	0	0
	男	3	1	0	2	0	0
	女	5	2	0	3	0	0
廟北里	計	2	0	0	0	1	0
	男	0	0	0	0	0	0
	女	2	0	0	0	1	0
尾南里	計	5	0	0	1	2	0
	男	2	0	0	0	2	0
	女	3	0	0	1	0	0
尾北里	計	70	20	4	37	5	3
	男	38	10	4	19	3	1
	女	32	10	0	18	2	2
屏山里	計	37	14	4	14	4	1
	男	13	6	0	6	1	0
	女	24	8	4	8	3	1
祥和里	計	11	0	0	6	0	0
	男	6	0	0	4	0	0
	女	5	0	0	2	0	0
永清里	計	320	64	19	93	75	13
	男	171	37	12	47	36	6

	女	149	27	7	46	39	7
莒光里	計	15	1	2	11	1	0
	男	8	1	1	5	1	0
	女	7	0	1	6	0	0
光輝里	計	23	6	2	14	0	0
	男	10	5	0	5	0	0
	女	13	1	2	9	0	0
合群里	計	74	17	6	29	9	1
	男	36	8	6	14	5	0
	女	38	9	0	15	4	1
明建里	計	37	8	5	12	8	0
	男	17	2	1	7	5	0
	女	20	6	4	5	3	0
頂西里	計	3	0	0	3	0	0
	男	1	0	0	1	0	0
	女	2	0	0	2	0	0
聖后里	計	0	0	0	0	0	0
	男	0	0	0	0	0	0
	女	0	0	0	0	0	0
聖西里	計	1	0	0	1	0	0
	男	0	0	0	0	0	0
	女	1	0	0	1	0	0
聖南里	計	2	0	0	1	1	0
	男	1	0	0	0	1	0
	女	1	0	0	1	0	0
城南里	計	1	0	0	0	0	0
	男	1	0	0	0	0	0
	女	0	0	0	0	0	0
路東里	計	2	1	0	1	0	0
	男	0	0	0	0	0	0
	女	2	1	0	1	0	0
廊北里	計	0	0	0	0	0	0
	男	0	0	0	0	0	0
	女	0	0	0	0	0	0
廊南里	計	4	4	0	0	0	0
	男	1	1	0	0	0	0
	女	3	3	0	0	0	0
埤西里	計	11	1	3	3	4	0
	男	9	0	3	3	3	0
	女	2	1	0	0	1	0
埤北里	計	18	9	0	6	1	1
	男	6	5	0	0	0	1
	女	12	4	0	6	1	0
	計	7	3	0	1	3	0


埤東里	男	2	1	0	0	1	0
	女	5	2	0	1	2	0
海勝里	計	106	24	5	45	18	4
	男	30	7	1	11	4	3
崇實里	女	76	17	4	34	14	1
	計	55	29	2	7	8	0
自助里	男	29	16	0	4	4	0
	女	26	13	2	3	4	0
果貿里	計	8	3	0	4	1	0
	男	2	1	0	0	1	0
果惠里	女	6	2	0	4	0	0
	計	51	16	10	18	3	2
果峰里	男	18	8	3	6	1	0
	女	33	8	7	12	2	2
新下里	計	26	13	3	8	0	0
	男	8	4	1	3	0	0
新上里	女	18	9	2	5	0	0
	計	49	11	1	24	5	3
新中里	男	29	7	0	13	3	3
	女	20	4	1	11	2	0
新光里	計	97	45	9	16	20	3
	男	37	15	6	6	6	3
菜公里	女	60	30	3	10	14	0
	計	103	34	12	32	9	9
福山里	男	48	15	7	13	5	4
	女	55	19	5	19	4	5
福山里	計	37	8	2	15	2	1
	男	16	3	1	4	1	0
福山里	女	21	5	1	11	1	1
	計	94	42	11	18	6	7
福山里	男	42	20	4	8	3	3
	女	52	22	7	10	3	4
福山里	計	243	81	22	83	18	10
	男	107	32	7	37	12	4
福山里	女	136	49	15	46	6	6
	計	472	165	26	127	81	17
福山里	男	219	80	11	60	34	10
	女	253	85	15	67	47	7

# 份各里原住民人口數及族別統計表

卑南族	鄒族	賽夏族	雅美族	邵族	噶瑪蘭族	太魯閣族	撒奇萊雅族
73	28	8	0	0	1	98	0
31	15	2	0	0	1	53	0
42	13	6	0	0	0	45	0
1	0	0	0	0	0	6	0
1	0	0	0	0	0	4	0
0	0	0	0	0	0	2	0
0	0	0	0	0	0	0	0
0	0	0	0	0	0	0	0
0	0	0	0	0	0	0	0
0	0	0	0	0	0	0	0
0	0	0	0	0	0	0	0
0	0	0	0	0	0	0	0
0	0	0	0	0	0	0	0
0	0	0	0	0	0	0	0
0	0	0	0	0	0	0	0
0	0	0	0	0	0	0	0
0	0	0	0	0	0	0	0
0	0	0	0	0	0	0	0
0	0	0	0	0	0	0	0
0	0	0	0	0	0	0	0
0	0	0	0	0	0	0	0
0	0	0	0	0	0	0	0
0	0	0	0	0	0	0	0
0	0	0	0	0	0	0	0
0	0	0	0	0	0	0	0
1	0	0	0	0	0	0	0
0	0	0	0	0	0	0	0
1	0	0	0	0	0	0	0
2	0	0	0	0	0	0	0
0	0	0	0	0	0	0	0
2	0	0	0	0	0	0	0
0	1	0	0	0	0	0	0
0	1	0	0	0	0	0	0
0	0	0	0	0	0	0	0
0	0	0	0	0	0	0	0
0	0	0	0	0	0	0	0
0	0	0	0	0	0	0	0
0	0	0	0	0	0	0	0
5	0	0	0	0	0	0	0
2	0	0	0	0	0	0	0
3	0	0	0	0	0	0	0
5	10	0	0	0	0	36	0
4	6	0	0	0	0	21	0

1	4	0	0	0	0	15	0
0	0	0	0	0	0	0	0
0	0	0	0	0	0	0	0
0	0	0	0	0	0	0	0
1	0	0	0	0	0	0	0
0	0	0	0	0	0	0	0
1	0	0	0	0	0	0	0
1	0	1	0	0	0	4	0
0	0	0	0	0	0	0	0
1	0	1	0	0	0	4	0
0	0	0	0	0	0	4	0
0	0	0	0	0	0	2	0
0	0	0	0	0	0	2	0
0	0	0	0	0	0	0	0
0	0	0	0	0	0	0	0
0	0	0	0	0	0	0	0
0	0	0	0	0	0	0	0
0	0	0	0	0	0	0	0
0	0	0	0	0	0	0	0
0	0	0	0	0	0	0	0
0	0	0	0	0	0	0	0
0	0	0	0	0	0	0	0
0	0	0	0	0	0	0	0
1	0	0	0	0	0	0	0
1	0	0	0	0	0	0	0
0	0	0	0	0	0	0	0
0	0	0	0	0	0	0	0
0	0	0	0	0	0	0	0
0	0	0	0	0	0	0	0
0	0	0	0	0	0	0	0
0	0	0	0	0	0	0	0
0	0	0	0	0	0	0	0
0	0	0	0	0	0	0	0
0	0	0	0	0	0	0	0
0	0	0	0	0	0	0	0
0	0	0	0	0	0	0	0
0	0	0	0	0	0	0	0
0	0	0	0	0	0	0	0
0	0	0	0	0	0	0	0
0	0	0	0	0	0	0	0
0	0	0	0	0	0	0	0
0	0	0	0	0	0	0	0
1	0	0	0	0	0	0	0
0	0	0	0	0	0	0	0
1	0	0	0	0	0	0	0
0	0	0	0	0	0	0	0

0	0	0	0	0	0	0	0
0	0	0	0	0	0	0	0
1	3	0	0	0	0	5	0
0	2	0	0	0	0	2	0
1	1	0	0	0	0	3	0
1	4	2	0	0	0	0	0
1	2	0	0	0	0	0	0
0	2	2	0	0	0	0	0
0	0	0	0	0	0	0	0
0	0	0	0	0	0	0	0
0	0	0	0	0	0	0	0
1	0	0	0	0	0	0	0
0	0	0	0	0	0	0	0
1	0	0	0	0	0	0	0
2	0	0	0	0	0	0	0
0	0	0	0	0	0	0	0
2	0	0	0	0	0	0	0
5	0	0	0	0	0	0	0
3	0	0	0	0	0	0	0
2	0	0	0	0	0	0	0
1	1	0	0	0	0	0	0
0	1	0	0	0	0	0	0
1	0	0	0	0	0	0	0
1	1	0	0	0	0	2	0
1	1	0	0	0	0	1	0
0	0	0	0	0	0	1	0
5	0	0	0	0	0	4	0
4	0	0	0	0	0	3	0
1	0	0	0	0	0	1	0
5	0	0	0	0	0	5	0
1	0	0	0	0	0	3	0
4	0	0	0	0	0	2	0
15	1	0	0	0	1	11	0
6	0	0	0	0	1	8	0
9	1	0	0	0	0	3	0
18	7	5	0	0	0	21	0
7	2	2	0	0	0	9	0
11	5	3	0	0	0	12	0



賽德克族	拉阿魯哇族	卡那卡那富族	尚未申報
16	2	3	5
9	0	2	1
7	2	1	4
0	0	0	0
0	0	0	0
0	0	0	0
0	0	0	0
0	0	0	0
0	0	0	0
0	0	0	0
0	0	0	0
0	0	0	0
0	0	0	0
0	0	0	0
0	0	0	0
0	0	0	0
0	0	0	0
0	0	0	0
0	0	0	0
0	0	0	0
0	0	0	0
0	0	0	0
0	0	0	0
0	0	0	0
0	0	0	0
0	0	0	0
0	0	0	0
0	0	0	0
0	0	0	0
0	0	0	0
0	0	0	0
0	0	0	0
4	1	0	0
2	0	0	0





0	0	0	0
0	0	0	0
0	0	1	0
0	0	0	0
0	0	1	0
2	0	0	0
2	0	0	0
0	0	0	0
0	0	0	0
0	0	0	0
0	0	0	0
0	0	0	1
0	0	0	0
0	0	0	1
0	0	0	0
0	0	0	0
0	0	0	0
0	0	0	0
0	0	0	0
0	0	0	2
0	0	0	0
0	0	0	2
2	1	0	0
1	0	0	0
1	1	0	0
0	0	0	0
0	0	0	0
0	0	0	0
0	0	0	0
0	0	0	0
0	0	0	0
0	0	0	1
0	0	0	0
0	0	0	1
2	0	2	1
1	0	2	1
1	0	0	0

# 高雄市左營區104年3月

里別	族別						
	性別	總 計	阿美族	泰雅族	排灣族	布農族	魯凱族
左營區	計	2033	637	149	646	290	76
	男	926	293	70	281	129	38
	女	1107	344	79	365	161	38
進學里	計	28	5	4	8	1	2
	男	16	3	3	4	0	0
	女	12	2	1	4	1	2
尾西里	計	1	0	0	0	0	0
	男	1	0	0	0	0	0
	女	0	0	0	0	0	0
頂北里	計	8	3	0	5	0	0
	男	2	0	0	2	0	0
	女	6	3	0	3	0	0
中北里	計	0	0	0	0	0	0
	男	0	0	0	0	0	0
	女	0	0	0	0	0	0
中南里	計	6	3	0	0	3	0
	男	2	2	0	0	0	0
	女	4	1	0	0	3	0
廟東里	計	8	3	0	5	0	0
	男	3	1	0	2	0	0
	女	5	2	0	3	0	0
廟北里	計	2	0	0	0	1	0
	男	0	0	0	0	0	0
	女	2	0	0	0	1	0
尾南里	計	5	0	0	1	2	0
	男	2	0	0	0	2	0
	女	3	0	0	1	0	0
尾北里	計	68	20	4	35	5	3
	男	37	10	4	18	3	1
	女	31	10	0	17	2	2
屏山里	計	37	14	4	14	4	1
	男	13	6	0	6	1	0
	女	24	8	4	8	3	1
祥和里	計	11	0	0	6	0	0
	男	6	0	0	4	0	0
	女	5	0	0	2	0	0
永清里	計	315	65	16	92	75	13
	男	168	37	11	47	36	6

	女	147	28	5	45	39	7
莒光里	計	14	1	2	10	1	0
	男	7	1	1	4	1	0
	女	7	0	1	6	0	0
光輝里	計	23	6	2	14	0	0
	男	10	5	0	5	0	0
	女	13	1	2	9	0	0
合群里	計	72	16	6	29	8	1
	男	35	8	6	14	4	0
	女	37	8	0	15	4	1
明建里	計	36	8	5	12	6	0
	男	15	2	1	7	3	0
	女	21	6	4	5	3	0
頂西里	計	3	0	0	3	0	0
	男	1	0	0	1	0	0
	女	2	0	0	2	0	0
聖后里	計	0	0	0	0	0	0
	男	0	0	0	0	0	0
	女	0	0	0	0	0	0
聖西里	計	1	0	0	1	0	0
	男	0	0	0	0	0	0
	女	1	0	0	1	0	0
聖南里	計	2	0	0	1	1	0
	男	1	0	0	0	1	0
	女	1	0	0	1	0	0
城南里	計	1	0	0	0	0	0
	男	1	0	0	0	0	0
	女	0	0	0	0	0	0
路東里	計	2	1	0	1	0	0
	男	0	0	0	0	0	0
	女	2	1	0	1	0	0
廊北里	計	0	0	0	0	0	0
	男	0	0	0	0	0	0
	女	0	0	0	0	0	0
廊南里	計	4	4	0	0	0	0
	男	1	1	0	0	0	0
	女	3	3	0	0	0	0
埤西里	計	11	1	3	3	4	0
	男	9	0	3	3	3	0
	女	2	1	0	0	1	0
埤北里	計	19	10	0	6	1	1
	男	6	5	0	0	0	1
	女	13	5	0	6	1	0
	計	7	3	0	1	3	0

埤東里	男	2	1	0	0	1	0
	女	5	2	0	1	2	0
海勝里	計	106	24	6	45	18	3
	男	30	7	2	11	4	2
	女	76	17	4	34	14	1
崇實里	計	55	29	2	7	8	0
	男	29	16	0	4	4	0
	女	26	13	2	3	4	0
自助里	計	9	3	0	5	1	0
	男	2	1	0	0	1	0
	女	7	2	0	5	0	0
果貿里	計	51	16	10	18	3	2
	男	18	8	3	6	1	0
	女	33	8	7	12	2	2
果惠里	計	26	13	3	8	0	0
	男	8	4	1	3	0	0
	女	18	9	2	5	0	0
果峰里	計	49	11	1	24	5	3
	男	29	7	0	13	3	3
	女	20	4	1	11	2	0
新下里	計	99	46	9	17	20	3
	男	38	16	6	6	6	3
	女	61	30	3	11	14	0
新上里	計	102	34	11	32	9	9
	男	48	16	6	13	5	4
	女	54	18	5	19	4	5
新中里	計	37	8	2	15	2	1
	男	16	3	1	4	1	0
	女	21	5	1	11	1	1
新光里	計	96	43	11	18	6	8
	男	43	20	4	8	3	4
	女	53	23	7	10	3	4
菜公里	計	242	81	22	83	18	9
	男	107	32	7	36	12	4
	女	135	49	15	47	6	5
福山里	計	477	166	26	127	85	17
	男	220	81	11	60	34	10
	女	257	85	15	67	51	7


# 份各里原住民人口數及族別統計表

卑南族	鄒族	賽夏族	雅美族	邵族	噶瑪蘭族	太魯閣族	撒奇萊雅族
73	28	8	0	0	1	99	0
31	15	2	0	0	1	54	0
42	13	6	0	0	0	45	0
1	1	0	0	0	0	6	0
1	1	0	0	0	0	4	0
0	0	0	0	0	0	2	0
1	0	0	0	0	0	0	0
1	0	0	0	0	0	0	0
0	0	0	0	0	0	0	0
0	0	0	0	0	0	0	0
0	0	0	0	0	0	0	0
0	0	0	0	0	0	0	0
0	0	0	0	0	0	0	0
0	0	0	0	0	0	0	0
0	0	0	0	0	0	0	0
0	0	0	0	0	0	0	0
0	0	0	0	0	0	0	0
0	0	0	0	0	0	0	0
0	0	0	0	0	0	0	0
1	0	0	0	0	0	0	0
0	0	0	0	0	0	0	0
1	0	0	0	0	0	0	0
2	0	0	0	0	0	0	0
0	0	0	0	0	0	0	0
2	0	0	0	0	0	0	0
0	1	0	0	0	0	0	0
0	1	0	0	0	0	0	0
0	0	0	0	0	0	0	0
0	0	0	0	0	0	0	0
0	0	0	0	0	0	0	0
0	0	0	0	0	0	0	0
5	0	0	0	0	0	0	0
2	0	0	0	0	0	0	0
3	0	0	0	0	0	0	0
4	9	0	0	0	0	36	0
3	5	0	0	0	0	21	0

1	4	0	0	0	0	15	0
0	0	0	0	0	0	0	0
0	0	0	0	0	0	0	0
0	0	0	0	0	0	0	0
1	0	0	0	0	0	0	0
0	0	0	0	0	0	0	0
1	0	0	0	0	0	0	0
1	0	1	0	0	0	4	0
0	0	0	0	0	0	0	0
1	0	1	0	0	0	4	0
0	0	0	0	0	0	5	0
0	0	0	0	0	0	2	0
0	0	0	0	0	0	3	0
0	0	0	0	0	0	0	0
0	0	0	0	0	0	0	0
0	0	0	0	0	0	0	0
0	0	0	0	0	0	0	0
0	0	0	0	0	0	0	0
0	0	0	0	0	0	0	0
0	0	0	0	0	0	0	0
0	0	0	0	0	0	0	0
0	0	0	0	0	0	0	0
0	0	0	0	0	0	0	0
0	0	0	0	0	0	0	0
0	0	0	0	0	0	0	0
1	0	0	0	0	0	0	0
1	0	0	0	0	0	0	0
0	0	0	0	0	0	0	0
0	0	0	0	0	0	0	0
0	0	0	0	0	0	0	0
0	0	0	0	0	0	0	0
0	0	0	0	0	0	0	0
0	0	0	0	0	0	0	0
0	0	0	0	0	0	0	0
0	0	0	0	0	0	0	0
0	0	0	0	0	0	0	0
0	0	0	0	0	0	0	0
0	0	0	0	0	0	0	0
0	0	0	0	0	0	0	0
1	0	0	0	0	0	0	0
0	0	0	0	0	0	0	0
1	0	0	0	0	0	0	0
0	0	0	0	0	0	0	0

0	0	0	0	0	0	0	0
0	0	0	0	0	0	0	0
1	3	0	0	0	0	5	0
0	2	0	0	0	0	2	0
1	1	0	0	0	0	3	0
1	4	2	0	0	0	0	0
1	2	0	0	0	0	0	0
0	2	2	0	0	0	0	0
0	0	0	0	0	0	0	0
0	0	0	0	0	0	0	0
0	0	0	0	0	0	0	0
1	0	0	0	0	0	0	0
0	0	0	0	0	0	0	0
1	0	0	0	0	0	0	0
2	0	0	0	0	0	0	0
0	0	0	0	0	0	0	0
2	0	0	0	0	0	0	0
5	0	0	0	0	0	0	0
3	0	0	0	0	0	0	0
2	0	0	0	0	0	0	0
1	1	0	0	0	0	0	0
0	1	0	0	0	0	0	0
1	0	0	0	0	0	0	0
1	1	0	0	0	0	2	0
1	1	0	0	0	0	1	0
0	0	0	0	0	0	1	0
5	0	0	0	0	0	4	0
4	0	0	0	0	0	3	0
1	0	0	0	0	0	1	0
5	0	0	0	0	0	5	0
1	0	0	0	0	0	3	0
4	0	0	0	0	0	2	0
15	1	0	0	0	1	11	0
6	0	0	0	0	1	9	0
9	1	0	0	0	0	2	0
18	7	5	0	0	0	21	0
7	2	2	0	0	0	9	0
11	5	3	0	0	0	12	0





賽德克族	拉阿魯哇族	卡那卡那富族	尚未申報
16	2	3	5
9	0	2	1
7	2	1	4
0	0	0	0
0	0	0	0
0	0	0	0
0	0	0	0
0	0	0	0
0	0	0	0
0	0	0	0
0	0	0	0
0	0	0	0
0	0	0	0
0	0	0	0
0	0	0	0
0	0	0	0
0	0	0	0
0	0	0	0
0	0	0	0
0	0	0	0
0	0	0	0
0	0	0	0
0	0	0	0
0	0	0	0
0	0	0	0
0	0	0	0
0	0	0	0
0	0	0	0
0	0	0	0
0	0	0	0
0	0	0	0
4	1	0	0
2	0	0	0



0	0	0	0
0	0	0	0
0	0	1	0
0	0	0	0
0	0	1	0
2	0	0	0
2	0	0	0
0	0	0	0
0	0	0	0
0	0	0	0
0	0	0	0
0	0	0	1
0	0	0	0
0	0	0	1
0	0	0	0
0	0	0	0
0	0	0	0
0	0	0	0
0	0	0	0
0	0	0	2
0	0	0	0
0	0	0	2
2	1	0	0
1	0	0	0
1	1	0	0
0	0	0	0
0	0	0	0
0	0	0	0
0	0	0	0
0	0	0	0
0	0	0	0
0	0	0	1
0	0	0	0
0	0	0	1
2	0	2	1
1	0	2	1
1	0	0	0

# 高雄市左營區104年4月

里別	族別		總 計	阿美族	泰雅族	排灣族	布農族	魯凱族
	性別							
左營區	計		2036	639	149	646	292	76
	男		922	294	68	278	130	38
	女		1114	345	81	368	162	38
進學里	計		27	5	4	8	1	2
	男		15	3	3	4	0	0
	女		12	2	1	4	1	2
尾西里	計		0	0	0	0	0	0
	男		0	0	0	0	0	0
	女		0	0	0	0	0	0
頂北里	計		7	3	0	4	0	0
	男		1	0	0	1	0	0
	女		6	3	0	3	0	0
中北里	計		0	0	0	0	0	0
	男		0	0	0	0	0	0
	女		0	0	0	0	0	0
中南里	計		6	3	0	0	3	0
	男		2	2	0	0	0	0
	女		4	1	0	0	3	0
廟東里	計		8	3	0	5	0	0
	男		3	1	0	2	0	0
	女		5	2	0	3	0	0
廟北里	計		2	0	0	0	1	0
	男		0	0	0	0	0	0
	女		2	0	0	0	1	0
尾南里	計		5	0	0	1	2	0
	男		2	0	0	0	2	0
	女		3	0	0	1	0	0
尾北里	計		68	20	4	35	5	3
	男		37	10	4	18	3	1
	女		31	10	0	17	2	2
屏山里	計		37	14	4	14	4	1
	男		13	6	0	6	1	0
	女		24	8	4	8	3	1
祥和里	計		11	0	0	6	0	0
	男		6	0	0	4	0	0
	女		5	0	0	2	0	0
永清里	計		315	67	17	88	75	13
	男		167	38	11	44	36	6

	女	148	29	6	44	39	7
莒光里	計	14	1	2	10	1	0
	男	7	1	1	4	1	0
	女	7	0	1	6	0	0
光輝里	計	23	6	2	14	0	0
	男	10	5	0	5	0	0
	女	13	1	2	9	0	0
合群里	計	73	16	6	30	8	1
	男	35	8	6	14	4	0
	女	38	8	0	16	4	1
明建里	計	37	8	6	12	6	0
	男	15	2	1	7	3	0
	女	22	6	5	5	3	0
頂西里	計	3	0	0	3	0	0
	男	1	0	0	1	0	0
	女	2	0	0	2	0	0
聖后里	計	0	0	0	0	0	0
	男	0	0	0	0	0	0
	女	0	0	0	0	0	0
聖西里	計	1	0	0	1	0	0
	男	0	0	0	0	0	0
	女	1	0	0	1	0	0
聖南里	計	2	0	0	1	1	0
	男	1	0	0	0	1	0
	女	1	0	0	1	0	0
城南里	計	1	0	0	0	0	0
	男	1	0	0	0	0	0
	女	0	0	0	0	0	0
路東里	計	2	1	0	1	0	0
	男	0	0	0	0	0	0
	女	2	1	0	1	0	0
廊北里	計	0	0	0	0	0	0
	男	0	0	0	0	0	0
	女	0	0	0	0	0	0
廊南里	計	5	5	0	0	0	0
	男	1	1	0	0	0	0
	女	4	4	0	0	0	0
埤西里	計	11	1	3	3	4	0
	男	9	0	3	3	3	0
	女	2	1	0	0	1	0
埤北里	計	19	10	0	6	1	1
	男	6	5	0	0	0	1
	女	13	5	0	6	1	0
	計	9	3	0	3	3	0

埤東里	男	3	1	0	1	1	0
	女	6	2	0	2	2	0
海勝里	計	106	24	6	45	18	3
	男	30	7	2	11	4	2
崇實里	女	76	17	4	34	14	1
	計	56	29	2	8	8	0
自助里	男	29	16	0	4	4	0
	女	27	13	2	4	4	0
果貿里	計	8	3	0	4	1	0
	男	2	1	0	0	1	0
果惠里	女	6	2	0	4	0	0
	計	51	16	9	19	3	2
果峰里	男	17	8	2	6	1	0
	女	34	8	7	13	2	2
新下里	計	26	13	3	8	0	0
	男	8	4	1	3	0	0
新上里	女	18	9	2	5	0	0
	計	49	11	1	24	5	3
新中里	男	29	7	0	13	3	3
	女	20	4	1	11	2	0
新光里	計	96	44	9	17	20	2
	男	37	16	6	6	6	2
菜公里	女	59	28	3	11	14	0
	計	99	34	10	30	9	9
福山里	男	46	16	5	12	5	4
	女	53	18	5	18	4	5
福山里	計	38	8	2	16	2	1
	男	16	3	1	4	1	0
福山里	女	22	5	1	12	1	1
	計	97	43	11	18	6	9
福山里	男	44	20	4	8	3	5
	女	53	23	7	10	3	4
福山里	計	242	81	22	83	18	9
	男	107	32	7	36	12	4
福山里	女	135	49	15	47	6	5
	計	482	167	26	129	87	17
福山里	男	222	81	11	61	35	10
	女	260	86	15	68	52	7


# 份各里原住民人口數及族別統計表

卑南族	鄒族	賽夏族	雅美族	邵族	噶瑪蘭族	太魯閣族	撒奇萊雅族
72	28	8	0	0	1	99	0
30	15	2	0	0	1	54	0
42	13	6	0	0	0	45	0
0	1	0	0	0	0	6	0
0	1	0	0	0	0	4	0
0	0	0	0	0	0	2	0
0	0	0	0	0	0	0	0
0	0	0	0	0	0	0	0
0	0	0	0	0	0	0	0
0	0	0	0	0	0	0	0
0	0	0	0	0	0	0	0
0	0	0	0	0	0	0	0
0	0	0	0	0	0	0	0
0	0	0	0	0	0	0	0
0	0	0	0	0	0	0	0
0	0	0	0	0	0	0	0
0	0	0	0	0	0	0	0
0	0	0	0	0	0	0	0
0	0	0	0	0	0	0	0
1	0	0	0	0	0	0	0
0	0	0	0	0	0	0	0
1	0	0	0	0	0	0	0
2	0	0	0	0	0	0	0
0	0	0	0	0	0	0	0
2	0	0	0	0	0	0	0
0	1	0	0	0	0	0	0
0	1	0	0	0	0	0	0
0	0	0	0	0	0	0	0
0	0	0	0	0	0	0	0
0	0	0	0	0	0	0	0
0	0	0	0	0	0	0	0
5	0	0	0	0	0	0	0
2	0	0	0	0	0	0	0
3	0	0	0	0	0	0	0
5	9	0	0	0	0	36	0
4	5	0	0	0	0	21	0

1	4	0	0	0	0	15	0
0	0	0	0	0	0	0	0
0	0	0	0	0	0	0	0
0	0	0	0	0	0	0	0
1	0	0	0	0	0	0	0
0	0	0	0	0	0	0	0
1	0	0	0	0	0	0	0
1	0	1	0	0	0	4	0
0	0	0	0	0	0	0	0
1	0	1	0	0	0	4	0
0	0	0	0	0	0	5	0
0	0	0	0	0	0	2	0
0	0	0	0	0	0	3	0
0	0	0	0	0	0	0	0
0	0	0	0	0	0	0	0
0	0	0	0	0	0	0	0
0	0	0	0	0	0	0	0
0	0	0	0	0	0	0	0
0	0	0	0	0	0	0	0
0	0	0	0	0	0	0	0
0	0	0	0	0	0	0	0
0	0	0	0	0	0	0	0
0	0	0	0	0	0	0	0
1	0	0	0	0	0	0	0
1	0	0	0	0	0	0	0
0	0	0	0	0	0	0	0
0	0	0	0	0	0	0	0
0	0	0	0	0	0	0	0
0	0	0	0	0	0	0	0
0	0	0	0	0	0	0	0
0	0	0	0	0	0	0	0
0	0	0	0	0	0	0	0
0	0	0	0	0	0	0	0
0	0	0	0	0	0	0	0
0	0	0	0	0	0	0	0
0	0	0	0	0	0	0	0
1	0	0	0	0	0	0	0
0	0	0	0	0	0	0	0
1	0	0	0	0	0	0	0
0	0	0	0	0	0	0	0



0	0	0	0	0	0	0	0
0	0	0	0	0	0	0	0
1	3	0	0	0	0	5	0
0	2	0	0	0	0	2	0
1	1	0	0	0	0	3	0
1	4	2	0	0	0	0	0
1	2	0	0	0	0	0	0
0	2	2	0	0	0	0	0
0	0	0	0	0	0	0	0
0	0	0	0	0	0	0	0
0	0	0	0	0	0	0	0
1	0	0	0	0	0	0	0
0	0	0	0	0	0	0	0
1	0	0	0	0	0	0	0
2	0	0	0	0	0	0	0
0	0	0	0	0	0	0	0
2	0	0	0	0	0	0	0
5	0	0	0	0	0	0	0
3	0	0	0	0	0	0	0
2	0	0	0	0	0	0	0
1	1	0	0	0	0	0	0
0	1	0	0	0	0	0	0
1	0	0	0	0	0	0	0
1	1	0	0	0	0	2	0
1	1	0	0	0	0	1	0
0	0	0	0	0	0	1	0
5	0	0	0	0	0	4	0
4	0	0	0	0	0	3	0
1	0	0	0	0	0	1	0
5	0	0	0	0	0	5	0
1	0	0	0	0	0	3	0
4	0	0	0	0	0	2	0
15	1	0	0	0	1	11	0
6	0	0	0	0	1	9	0
9	1	0	0	0	0	2	0
18	7	5	0	0	0	21	0
7	2	2	0	0	0	9	0
11	5	3	0	0	0	12	0



賽德克族	拉阿魯哇族	卡那卡那富族	尚未申報
16	2	3	5
9	0	2	1
7	2	1	4
0	0	0	0
0	0	0	0
0	0	0	0
0	0	0	0
0	0	0	0
0	0	0	0
0	0	0	0
0	0	0	0
0	0	0	0
0	0	0	0
0	0	0	0
0	0	0	0
0	0	0	0
0	0	0	0
0	0	0	0
0	0	0	0
0	0	0	0
0	0	0	0
0	0	0	0
0	0	0	0
0	0	0	0
0	0	0	0
0	0	0	0
0	0	0	0
0	0	0	0
0	0	0	0
0	0	0	0
0	0	0	0
0	0	0	0
0	0	0	0
0	0	0	0
0	0	0	0
0	0	0	0
0	0	0	0
0	0	0	0
0	0	0	0
0	0	0	0
0	0	0	0
0	0	0	0
4	1	0	0
2	0	0	0



0	0	0	0
0	0	0	0
0	0	1	0
0	0	0	0
0	0	1	0
2	0	0	0
2	0	0	0
0	0	0	0
0	0	0	0
0	0	0	0
0	0	0	0
0	0	0	1
0	0	0	0
0	0	0	1
0	0	0	0
0	0	0	0
0	0	0	0
0	0	0	0
0	0	0	0
0	0	0	2
0	0	0	0
0	0	0	2
2	1	0	0
1	0	0	0
1	1	0	0
0	0	0	0
0	0	0	0
0	0	0	0
0	0	0	0
0	0	0	0
0	0	0	0
0	0	0	1
0	0	0	0
0	0	0	1
2	0	2	1
1	0	2	1
1	0	0	0

# 高雄市左營區104年5月

里別	族別						
	性別	總 計	阿美族	泰雅族	排灣族	布農族	魯凱族
左營區	計	2040	640	154	646	296	74
	男	922	295	69	275	134	38
	女	1118	345	85	371	162	36
進學里	計	26	5	4	8	1	1
	男	15	3	3	4	0	0
	女	11	2	1	4	1	1
尾西里	計	0	0	0	0	0	0
	男	0	0	0	0	0	0
	女	0	0	0	0	0	0
頂北里	計	9	3	0	6	0	0
	男	1	0	0	1	0	0
	女	8	3	0	5	0	0
中北里	計	0	0	0	0	0	0
	男	0	0	0	0	0	0
	女	0	0	0	0	0	0
中南里	計	6	3	0	0	3	0
	男	2	2	0	0	0	0
	女	4	1	0	0	3	0
廟東里	計	8	3	0	5	0	0
	男	3	1	0	2	0	0
	女	5	2	0	3	0	0
廟北里	計	2	0	0	0	1	0
	男	0	0	0	0	0	0
	女	2	0	0	0	1	0
尾南里	計	5	0	0	1	2	0
	男	2	0	0	0	2	0
	女	3	0	0	1	0	0
尾北里	計	69	20	4	35	6	3
	男	38	10	4	18	4	1
	女	31	10	0	17	2	2
屏山里	計	38	14	4	15	4	1
	男	13	6	0	6	1	0
	女	25	8	4	9	3	1
祥和里	計	11	0	0	6	0	0
	男	6	0	0	4	0	0
	女	5	0	0	2	0	0
永清里	計	311	67	17	89	74	13
	男	163	38	11	44	36	6

	女	148	29	6	45	38	7
莒光里	計	10	1	2	6	1	0
	男	6	1	1	3	1	0
	女	4	0	1	3	0	0
光輝里	計	23	6	2	14	0	0
	男	10	5	0	5	0	0
	女	13	1	2	9	0	0
合群里	計	73	16	6	30	8	1
	男	34	8	6	13	4	0
	女	39	8	0	17	4	1
明建里	計	39	9	6	12	7	0
	男	16	2	1	7	4	0
	女	23	7	5	5	3	0
頂西里	計	3	0	0	3	0	0
	男	1	0	0	1	0	0
	女	2	0	0	2	0	0
聖后里	計	0	0	0	0	0	0
	男	0	0	0	0	0	0
	女	0	0	0	0	0	0
聖西里	計	1	0	0	1	0	0
	男	0	0	0	0	0	0
	女	1	0	0	1	0	0
聖南里	計	2	0	0	1	1	0
	男	1	0	0	0	1	0
	女	1	0	0	1	0	0
城南里	計	1	0	0	0	0	0
	男	1	0	0	0	0	0
	女	0	0	0	0	0	0
路東里	計	2	1	0	1	0	0
	男	0	0	0	0	0	0
	女	2	1	0	1	0	0
廊北里	計	0	0	0	0	0	0
	男	0	0	0	0	0	0
	女	0	0	0	0	0	0
廊南里	計	5	5	0	0	0	0
	男	1	1	0	0	0	0
	女	4	4	0	0	0	0
埤西里	計	11	1	3	3	4	0
	男	9	0	3	3	3	0
	女	2	1	0	0	1	0
埤北里	計	19	10	0	6	1	1
	男	6	5	0	0	0	1
	女	13	5	0	6	1	0
	計	9	3	0	3	3	0

埤東里	男	3	1	0	1	1	0
	女	6	2	0	2	2	0
海勝里	計	106	24	6	45	18	3
	男	30	7	2	11	4	2
崇實里	女	76	17	4	34	14	1
	計	56	29	2	8	8	0
自助里	男	29	16	0	4	4	0
	女	27	13	2	4	4	0
果貿里	計	8	3	0	4	1	0
	男	2	1	0	0	1	0
果惠里	女	6	2	0	4	0	0
	計	49	16	9	18	3	2
果峰里	男	16	8	2	5	1	0
	女	33	8	7	13	2	2
新下里	計	26	13	3	8	0	0
	男	8	4	1	3	0	0
新上里	女	18	9	2	5	0	0
	計	49	11	1	24	5	3
新中里	男	29	7	0	13	3	3
	女	20	4	1	11	2	0
新光里	計	97	44	9	17	20	2
	男	38	16	6	6	6	2
菜公里	女	59	28	3	11	14	0
	計	99	34	11	30	9	8
福山里	男	47	16	6	12	5	4
	女	52	18	5	18	4	4
福山里	計	39	8	2	17	2	1
	男	16	3	1	4	1	0
福山里	女	23	5	1	13	1	1
	計	98	43	12	18	6	9
福山里	男	44	20	4	8	3	5
	女	54	23	8	10	3	4
福山里	計	243	81	23	83	18	9
	男	107	32	7	36	12	4
福山里	女	136	49	16	47	6	5
	計	487	167	28	129	90	17
福山里	男	225	82	11	61	37	10
	女	262	85	17	68	53	7


# 份各里原住民人口數及族別統計表

卑南族	鄒族	賽夏族	雅美族	邵族	噶瑪蘭族	太魯閣族	撒奇萊雅族
67	28	8	0	0	1	100	0
26	15	2	0	0	1	54	0
41	13	6	0	0	0	46	0
0	1	0	0	0	0	6	0
0	1	0	0	0	0	4	0
0	0	0	0	0	0	2	0
0	0	0	0	0	0	0	0
0	0	0	0	0	0	0	0
0	0	0	0	0	0	0	0
0	0	0	0	0	0	0	0
0	0	0	0	0	0	0	0
0	0	0	0	0	0	0	0
0	0	0	0	0	0	0	0
0	0	0	0	0	0	0	0
0	0	0	0	0	0	0	0
0	0	0	0	0	0	0	0
0	0	0	0	0	0	0	0
0	0	0	0	0	0	0	0
0	0	0	0	0	0	0	0
0	0	0	0	0	0	0	0
0	0	0	0	0	0	0	0
0	0	0	0	0	0	0	0
1	0	0	0	0	0	0	0
0	0	0	0	0	0	0	0
1	0	0	0	0	0	0	0
2	0	0	0	0	0	0	0
0	0	0	0	0	0	0	0
2	0	0	0	0	0	0	0
0	1	0	0	0	0	0	0
0	1	0	0	0	0	0	0
0	0	0	0	0	0	0	0
0	0	0	0	0	0	0	0
0	0	0	0	0	0	0	0
0	0	0	0	0	0	0	0
5	0	0	0	0	0	0	0
2	0	0	0	0	0	0	0
3	0	0	0	0	0	0	0
0	9	0	0	0	0	37	0
0	5	0	0	0	0	21	0



0	4	0	0	0	0	16	0
0	0	0	0	0	0	0	0
0	0	0	0	0	0	0	0
0	0	0	0	0	0	0	0
1	0	0	0	0	0	0	0
0	0	0	0	0	0	0	0
1	0	0	0	0	0	0	0
1	0	1	0	0	0	4	0
0	0	0	0	0	0	0	0
1	0	1	0	0	0	4	0
0	0	0	0	0	0	5	0
0	0	0	0	0	0	2	0
0	0	0	0	0	0	3	0
0	0	0	0	0	0	0	0
0	0	0	0	0	0	0	0
0	0	0	0	0	0	0	0
0	0	0	0	0	0	0	0
0	0	0	0	0	0	0	0
0	0	0	0	0	0	0	0
0	0	0	0	0	0	0	0
0	0	0	0	0	0	0	0
0	0	0	0	0	0	0	0
0	0	0	0	0	0	0	0
0	0	0	0	0	0	0	0
0	0	0	0	0	0	0	0
1	0	0	0	0	0	0	0
1	0	0	0	0	0	0	0
0	0	0	0	0	0	0	0
0	0	0	0	0	0	0	0
0	0	0	0	0	0	0	0
0	0	0	0	0	0	0	0
0	0	0	0	0	0	0	0
0	0	0	0	0	0	0	0
0	0	0	0	0	0	0	0
0	0	0	0	0	0	0	0
0	0	0	0	0	0	0	0
0	0	0	0	0	0	0	0
0	0	0	0	0	0	0	0
0	0	0	0	0	0	0	0
0	0	0	0	0	0	0	0
0	0	0	0	0	0	0	0
0	0	0	0	0	0	0	0
0	0	0	0	0	0	0	0
1	0	0	0	0	0	0	0
0	0	0	0	0	0	0	0
1	0	0	0	0	0	0	0
0	0	0	0	0	0	0	0

0	0	0	0	0	0	0	0
0	0	0	0	0	0	0	0
1	3	0	0	0	0	5	0
0	2	0	0	0	0	2	0
1	1	0	0	0	0	3	0
1	4	2	0	0	0	0	0
1	2	0	0	0	0	0	0
0	2	2	0	0	0	0	0
0	0	0	0	0	0	0	0
0	0	0	0	0	0	0	0
0	0	0	0	0	0	0	0
1	0	0	0	0	0	0	0
0	0	0	0	0	0	0	0
1	0	0	0	0	0	0	0
2	0	0	0	0	0	0	0
0	0	0	0	0	0	0	0
2	0	0	0	0	0	0	0
5	0	0	0	0	0	0	0
3	0	0	0	0	0	0	0
2	0	0	0	0	0	0	0
1	1	0	0	0	0	0	0
0	1	0	0	0	0	0	0
1	0	0	0	0	0	0	0
1	1	0	0	0	0	2	0
1	1	0	0	0	0	1	0
0	0	0	0	0	0	1	0
5	0	0	0	0	0	4	0
4	0	0	0	0	0	3	0
1	0	0	0	0	0	1	0
5	0	0	0	0	0	5	0
1	0	0	0	0	0	3	0
4	0	0	0	0	0	2	0
15	1	0	0	0	1	11	0
6	0	0	0	0	1	9	0
9	1	0	0	0	0	2	0
18	7	5	0	0	0	21	0
7	2	2	0	0	0	9	0
11	5	3	0	0	0	12	0



賽德克族	拉阿魯哇族	卡那卡那富族	尚未申報
16	2	3	5
9	0	2	2
7	2	1	3
0	0	0	0
0	0	0	0
0	0	0	0
0	0	0	0
0	0	0	0
0	0	0	0
0	0	0	0
0	0	0	0
0	0	0	0
0	0	0	0
0	0	0	0
0	0	0	0
0	0	0	0
0	0	0	0
0	0	0	0
0	0	0	0
0	0	0	0
0	0	0	0
0	0	0	0
0	0	0	0
0	0	0	0
0	0	0	0
0	0	0	0
0	0	0	0
0	0	0	0
0	0	0	0
0	0	0	0
0	0	0	0
4	1	0	0
2	0	0	0



0	0	0	0
0	0	0	0
0	0	1	0
0	0	0	0
0	0	1	0
2	0	0	0
2	0	0	0
0	0	0	0
0	0	0	0
0	0	0	0
0	0	0	0
0	0	0	0
0	0	0	0
0	0	0	0
0	0	0	0
0	0	0	0
0	0	0	0
0	0	0	0
0	0	0	0
0	0	0	3
0	0	0	1
0	0	0	2
2	1	0	0
1	0	0	0
1	1	0	0
0	0	0	0
0	0	0	0
0	0	0	0
0	0	0	0
0	0	0	0
0	0	0	0
0	0	0	1
0	0	0	0
0	0	0	1
2	0	2	1
1	0	2	1
1	0	0	0

# 高雄市左營區104年6月

里別	族別						
	性別	總 計	阿美族	泰雅族	排灣族	布農族	魯凱族
左營區	計	2051	642	154	645	301	79
	男	926	295	68	277	137	39
	女	1125	347	86	368	164	40
進學里	計	25	5	4	8	1	1
	男	14	3	3	4	0	0
	女	11	2	1	4	1	1
尾西里	計	0	0	0	0	0	0
	男	0	0	0	0	0	0
	女	0	0	0	0	0	0
頂北里	計	9	3	0	6	0	0
	男	1	0	0	1	0	0
	女	8	3	0	5	0	0
中北里	計	0	0	0	0	0	0
	男	0	0	0	0	0	0
	女	0	0	0	0	0	0
中南里	計	6	3	0	0	3	0
	男	2	2	0	0	0	0
	女	4	1	0	0	3	0
廟東里	計	8	3	0	5	0	0
	男	3	1	0	2	0	0
	女	5	2	0	3	0	0
廟北里	計	2	0	0	0	1	0
	男	0	0	0	0	0	0
	女	2	0	0	0	1	0
尾南里	計	5	0	0	1	2	0
	男	2	0	0	0	2	0
	女	3	0	0	1	0	0
尾北里	計	69	20	4	35	6	3
	男	38	10	4	18	4	1
	女	31	10	0	17	2	2
屏山里	計	38	11	4	18	4	1
	男	14	4	0	9	1	0
	女	24	7	4	9	3	1
祥和里	計	11	0	0	6	0	0
	男	6	0	0	4	0	0
	女	5	0	0	2	0	0
永清里	計	313	68	16	89	74	13
	男	165	39	10	44	36	6

	女	148	29	6	45	38	7
莒光里	計	10	1	2	6	1	0
	男	6	1	1	3	1	0
	女	4	0	1	3	0	0
光輝里	計	23	6	2	10	0	4
	男	10	5	0	4	0	1
	女	13	1	2	6	0	3
合群里	計	75	17	6	30	9	1
	男	34	8	6	13	4	0
	女	41	9	0	17	5	1
明建里	計	39	9	6	12	7	0
	男	16	2	1	7	4	0
	女	23	7	5	5	3	0
頂西里	計	3	0	0	3	0	0
	男	1	0	0	1	0	0
	女	2	0	0	2	0	0
聖后里	計	0	0	0	0	0	0
	男	0	0	0	0	0	0
	女	0	0	0	0	0	0
聖西里	計	1	0	0	1	0	0
	男	0	0	0	0	0	0
	女	1	0	0	1	0	0
聖南里	計	2	0	0	1	1	0
	男	1	0	0	0	1	0
	女	1	0	0	1	0	0
城南里	計	0	0	0	0	0	0
	男	0	0	0	0	0	0
	女	0	0	0	0	0	0
路東里	計	2	1	0	1	0	0
	男	0	0	0	0	0	0
	女	2	1	0	1	0	0
廊北里	計	0	0	0	0	0	0
	男	0	0	0	0	0	0
	女	0	0	0	0	0	0
廊南里	計	5	5	0	0	0	0
	男	1	1	0	0	0	0
	女	4	4	0	0	0	0
埤西里	計	11	1	3	3	4	0
	男	9	0	3	3	3	0
	女	2	1	0	0	1	0
埤北里	計	19	10	0	6	1	1
	男	6	5	0	0	0	1
	女	13	5	0	6	1	0
	計	9	3	0	3	3	0

埤東里	男	3	1	0	1	1	0
	女	6	2	0	2	2	0
海勝里	計	106	24	6	45	18	3
	男	30	7	2	11	4	2
崇實里	女	76	17	4	34	14	1
	計	53	28	2	8	8	0
自助里	男	26	15	0	4	4	0
	女	27	13	2	4	4	0
果貿里	計	8	3	0	4	1	0
	男	2	1	0	0	1	0
果惠里	女	6	2	0	4	0	0
	計	48	15	9	18	3	2
果峰里	男	16	8	2	5	1	0
	女	32	7	7	13	2	2
新下里	計	26	13	3	8	0	0
	男	8	4	1	3	0	0
新上里	女	18	9	2	5	0	0
	計	49	11	1	24	5	3
新中里	男	29	7	0	13	3	3
	女	20	4	1	11	2	0
新光里	計	99	44	11	17	20	2
	男	39	16	7	6	6	2
菜公里	女	60	28	4	11	14	0
	計	101	34	11	32	9	8
福山里	男	48	16	6	13	5	4
	女	53	18	5	19	4	4
福山里	計	39	8	2	17	2	1
	男	16	3	1	4	1	0
福山里	女	23	5	1	13	1	1
	計	98	44	11	18	6	9
福山里	男	43	20	3	8	3	5
	女	55	24	8	10	3	4
福山里	計	247	84	23	84	18	9
	男	110	34	7	37	12	4
福山里	女	137	50	16	47	6	5
	計	492	168	28	126	94	18
福山里	男	227	82	11	59	40	10
	女	265	86	17	67	54	8




# 份各里原住民人口數及族別統計表

卑南族	鄒族	賽夏族	雅美族	邵族	噶瑪蘭族	太魯閣族	撒奇萊雅族
68	26	8	0	0	1	100	0
26	13	2	0	0	1	54	0
42	13	6	0	0	0	46	0
0	0	0	0	0	0	6	0
0	0	0	0	0	0	4	0
0	0	0	0	0	0	2	0
0	0	0	0	0	0	0	0
0	0	0	0	0	0	0	0
0	0	0	0	0	0	0	0
0	0	0	0	0	0	0	0
0	0	0	0	0	0	0	0
0	0	0	0	0	0	0	0
0	0	0	0	0	0	0	0
0	0	0	0	0	0	0	0
0	0	0	0	0	0	0	0
0	0	0	0	0	0	0	0
0	0	0	0	0	0	0	0
0	0	0	0	0	0	0	0
0	0	0	0	0	0	0	0
0	0	0	0	0	0	0	0
0	0	0	0	0	0	0	0
0	0	0	0	0	0	0	0
0	0	0	0	0	0	0	0
0	0	0	0	0	0	0	0
1	0	0	0	0	0	0	0
0	0	0	0	0	0	0	0
1	0	0	0	0	0	0	0
2	0	0	0	0	0	0	0
0	0	0	0	0	0	0	0
2	0	0	0	0	0	0	0
0	1	0	0	0	0	0	0
0	1	0	0	0	0	0	0
0	0	0	0	0	0	0	0
0	0	0	0	0	0	0	0
0	0	0	0	0	0	0	0
0	0	0	0	0	0	0	0
5	0	0	0	0	0	0	0
2	0	0	0	0	0	0	0
3	0	0	0	0	0	0	0
0	10	0	0	0	0	37	0
0	6	0	0	0	0	21	0

0	4	0	0	0	0	16	0
0	0	0	0	0	0	0	0
0	0	0	0	0	0	0	0
0	0	0	0	0	0	0	0
1	0	0	0	0	0	0	0
0	0	0	0	0	0	0	0
1	0	0	0	0	0	0	0
1	0	1	0	0	0	4	0
0	0	0	0	0	0	0	0
1	0	1	0	0	0	4	0
0	0	0	0	0	0	5	0
0	0	0	0	0	0	2	0
0	0	0	0	0	0	3	0
0	0	0	0	0	0	0	0
0	0	0	0	0	0	0	0
0	0	0	0	0	0	0	0
0	0	0	0	0	0	0	0
0	0	0	0	0	0	0	0
0	0	0	0	0	0	0	0
0	0	0	0	0	0	0	0
0	0	0	0	0	0	0	0
0	0	0	0	0	0	0	0
0	0	0	0	0	0	0	0
0	0	0	0	0	0	0	0
0	0	0	0	0	0	0	0
0	0	0	0	0	0	0	0
0	0	0	0	0	0	0	0
0	0	0	0	0	0	0	0
0	0	0	0	0	0	0	0
0	0	0	0	0	0	0	0
0	0	0	0	0	0	0	0
0	0	0	0	0	0	0	0
0	0	0	0	0	0	0	0
0	0	0	0	0	0	0	0
0	0	0	0	0	0	0	0
1	0	0	0	0	0	0	0
0	0	0	0	0	0	0	0
1	0	0	0	0	0	0	0
0	0	0	0	0	0	0	0

0	0	0	0	0	0	0	0
0	0	0	0	0	0	0	0
1	3	0	0	0	0	5	0
0	2	0	0	0	0	2	0
1	1	0	0	0	0	3	0
1	2	2	0	0	0	0	0
1	0	0	0	0	0	0	0
0	2	2	0	0	0	0	0
0	0	0	0	0	0	0	0
0	0	0	0	0	0	0	0
0	0	0	0	0	0	0	0
1	0	0	0	0	0	0	0
0	0	0	0	0	0	0	0
1	0	0	0	0	0	0	0
2	0	0	0	0	0	0	0
0	0	0	0	0	0	0	0
2	0	0	0	0	0	0	0
5	0	0	0	0	0	0	0
3	0	0	0	0	0	0	0
2	0	0	0	0	0	0	0
1	1	0	0	0	0	0	0
0	1	0	0	0	0	0	0
1	0	0	0	0	0	0	0
1	1	0	0	0	0	2	0
1	1	0	0	0	0	1	0
0	0	0	0	0	0	1	0
5	0	0	0	0	0	4	0
4	0	0	0	0	0	3	0
1	0	0	0	0	0	1	0
5	0	0	0	0	0	5	0
1	0	0	0	0	0	3	0
4	0	0	0	0	0	2	0
15	1	0	0	0	1	11	0
6	0	0	0	0	1	9	0
9	1	0	0	0	0	2	0
20	7	5	0	0	0	21	0
8	2	2	0	0	0	9	0
12	5	3	0	0	0	12	0



賽德克族	拉阿魯哇族	卡那卡那富族	尚未申報
17	2	3	5
10	0	2	2
7	2	1	3
0	0	0	0
0	0	0	0
0	0	0	0
0	0	0	0
0	0	0	0
0	0	0	0
0	0	0	0
0	0	0	0
0	0	0	0
0	0	0	0
0	0	0	0
0	0	0	0
0	0	0	0
0	0	0	0
0	0	0	0
0	0	0	0
0	0	0	0
0	0	0	0
0	0	0	0
0	0	0	0
0	0	0	0
0	0	0	0
0	0	0	0
0	0	0	0
0	0	0	0
5	1	0	0
3	0	0	0



0	0	0	0
0	0	0	0
0	0	1	0
0	0	0	0
0	0	1	0
2	0	0	0
2	0	0	0
0	0	0	0
0	0	0	0
0	0	0	0
0	0	0	0
0	0	0	0
0	0	0	0
0	0	0	0
0	0	0	0
0	0	0	0
0	0	0	0
0	0	0	0
0	0	0	0
0	0	0	0
0	0	0	0
0	0	0	0
0	0	0	3
0	0	0	1
0	0	0	2
2	1	0	0
1	0	0	0
1	1	0	0
0	0	0	0
0	0	0	0
0	0	0	0
0	0	0	0
0	0	0	0
0	0	0	0
0	0	0	1
0	0	0	0
0	0	0	1
2	0	2	1
1	0	2	1
1	0	0	0

# 高雄市左營區104年7月

里別	族別						
	性別	總 計	阿美族	泰雅族	排灣族	布農族	魯凱族
左營區	計	2056	633	152	651	305	79
	男	931	290	68	279	140	39
	女	1125	343	84	372	165	40
進學里	計	25	5	4	8	1	1
	男	14	3	3	4	0	0
	女	11	2	1	4	1	1
尾西里	計	0	0	0	0	0	0
	男	0	0	0	0	0	0
	女	0	0	0	0	0	0
頂北里	計	9	3	0	6	0	0
	男	1	0	0	1	0	0
	女	8	3	0	5	0	0
中北里	計	0	0	0	0	0	0
	男	0	0	0	0	0	0
	女	0	0	0	0	0	0
中南里	計	6	3	0	0	3	0
	男	2	2	0	0	0	0
	女	4	1	0	0	3	0
廟東里	計	8	3	0	5	0	0
	男	3	1	0	2	0	0
	女	5	2	0	3	0	0
廟北里	計	2	0	0	0	1	0
	男	0	0	0	0	0	0
	女	2	0	0	0	1	0
尾南里	計	5	0	0	1	2	0
	男	2	0	0	0	2	0
	女	3	0	0	1	0	0
尾北里	計	69	20	4	35	6	3
	男	38	10	4	18	4	1
	女	31	10	0	17	2	2
屏山里	計	37	11	4	17	4	1
	男	14	4	0	9	1	0
	女	23	7	4	8	3	1
祥和里	計	11	0	0	6	0	0
	男	6	0	0	4	0	0
	女	5	0	0	2	0	0
永清里	計	311	69	16	87	73	13
	男	162	39	10	42	35	6

	女	149	30	6	45	38	7
莒光里	計	10	1	2	6	1	0
	男	6	1	1	3	1	0
	女	4	0	1	3	0	0
光輝里	計	23	6	2	10	0	4
	男	10	5	0	4	0	1
	女	13	1	2	6	0	3
合群里	計	75	17	6	30	9	1
	男	34	8	6	13	4	0
	女	41	9	0	17	5	1
明建里	計	43	9	6	12	7	0
	男	19	2	1	7	4	0
	女	24	7	5	5	3	0
頂西里	計	3	0	0	3	0	0
	男	1	0	0	1	0	0
	女	2	0	0	2	0	0
聖后里	計	0	0	0	0	0	0
	男	0	0	0	0	0	0
	女	0	0	0	0	0	0
聖西里	計	1	0	0	1	0	0
	男	0	0	0	0	0	0
	女	1	0	0	1	0	0
聖南里	計	2	0	0	1	1	0
	男	1	0	0	0	1	0
	女	1	0	0	1	0	0
城南里	計	0	0	0	0	0	0
	男	0	0	0	0	0	0
	女	0	0	0	0	0	0
路東里	計	2	1	0	1	0	0
	男	0	0	0	0	0	0
	女	2	1	0	1	0	0
廊北里	計	0	0	0	0	0	0
	男	0	0	0	0	0	0
	女	0	0	0	0	0	0
廊南里	計	5	5	0	0	0	0
	男	1	1	0	0	0	0
	女	4	4	0	0	0	0
埤西里	計	12	0	3	4	5	0
	男	11	0	3	4	4	0
	女	1	0	0	0	1	0
埤北里	計	17	10	0	4	1	1
	男	6	5	0	0	0	1
	女	11	5	0	4	1	0
	計	9	3	0	3	3	0




埤東里	男	3	1	0	1	1	0
	女	6	2	0	2	2	0
海勝里	計	106	24	6	45	18	3
	男	30	7	2	11	4	2
崇實里	女	76	17	4	34	14	1
	計	53	28	2	8	8	0
自助里	男	26	15	0	4	4	0
	女	27	13	2	4	4	0
果貿里	計	8	3	0	4	1	0
	男	2	1	0	0	1	0
果惠里	女	6	2	0	4	0	0
	計	48	15	9	18	3	2
果峰里	男	16	8	2	5	1	0
	女	32	7	7	13	2	2
新下里	計	27	13	3	9	0	0
	男	9	4	1	4	0	0
新上里	女	18	9	2	5	0	0
	計	49	11	1	24	5	3
新中里	男	29	7	0	13	3	3
	女	20	4	1	11	2	0
新光里	計	99	44	11	17	20	2
	男	39	16	7	6	6	2
菜公里	女	60	28	4	11	14	0
	計	98	31	11	32	9	8
福山里	男	47	15	6	13	5	4
	女	51	16	5	19	4	4
福山里	計	40	8	2	17	2	1
	男	17	3	1	4	1	0
福山里	女	23	5	1	13	1	1
	計	102	44	11	19	9	9
福山里	男	45	20	3	8	5	5
	女	57	24	8	11	4	4
福山里	計	247	84	23	84	18	9
	男	110	34	7	37	12	4
福山里	女	137	50	16	47	6	5
	計	494	162	26	134	95	18
福山里	男	227	78	11	61	41	10
	女	267	84	15	73	54	8

# 份各里原住民人口數及族別統計表

卑南族	鄒族	賽夏族	雅美族	邵族	噶瑪蘭族	太魯閣族	撒奇萊雅族
69	26	8	0	0	1	101	0
27	13	2	0	0	1	55	0
42	13	6	0	0	0	46	0
0	0	0	0	0	0	6	0
0	0	0	0	0	0	4	0
0	0	0	0	0	0	2	0
0	0	0	0	0	0	0	0
0	0	0	0	0	0	0	0
0	0	0	0	0	0	0	0
0	0	0	0	0	0	0	0
0	0	0	0	0	0	0	0
0	0	0	0	0	0	0	0
0	0	0	0	0	0	0	0
0	0	0	0	0	0	0	0
0	0	0	0	0	0	0	0
0	0	0	0	0	0	0	0
0	0	0	0	0	0	0	0
0	0	0	0	0	0	0	0
0	0	0	0	0	0	0	0
1	0	0	0	0	0	0	0
0	0	0	0	0	0	0	0
1	0	0	0	0	0	0	0
2	0	0	0	0	0	0	0
0	0	0	0	0	0	0	0
2	0	0	0	0	0	0	0
0	1	0	0	0	0	0	0
0	1	0	0	0	0	0	0
0	0	0	0	0	0	0	0
0	0	0	0	0	0	0	0
0	0	0	0	0	0	0	0
0	0	0	0	0	0	0	0
5	0	0	0	0	0	0	0
2	0	0	0	0	0	0	0
3	0	0	0	0	0	0	0
0	10	0	0	0	0	37	0
0	6	0	0	0	0	21	0

0	4	0	0	0	0	16	0
0	0	0	0	0	0	0	0
0	0	0	0	0	0	0	0
0	0	0	0	0	0	0	0
1	0	0	0	0	0	0	0
0	0	0	0	0	0	0	0
1	0	0	0	0	0	0	0
1	0	1	0	0	0	4	0
0	0	0	0	0	0	0	0
1	0	1	0	0	0	4	0
0	0	0	0	0	0	5	0
0	0	0	0	0	0	2	0
0	0	0	0	0	0	3	0
0	0	0	0	0	0	0	0
0	0	0	0	0	0	0	0
0	0	0	0	0	0	0	0
0	0	0	0	0	0	0	0
0	0	0	0	0	0	0	0
0	0	0	0	0	0	0	0
0	0	0	0	0	0	0	0
0	0	0	0	0	0	0	0
0	0	0	0	0	0	0	0
0	0	0	0	0	0	0	0
0	0	0	0	0	0	0	0
0	0	0	0	0	0	0	0
0	0	0	0	0	0	0	0
0	0	0	0	0	0	0	0
0	0	0	0	0	0	0	0
0	0	0	0	0	0	0	0
0	0	0	0	0	0	0	0
0	0	0	0	0	0	0	0
0	0	0	0	0	0	0	0
0	0	0	0	0	0	0	0
0	0	0	0	0	0	0	0
0	0	0	0	0	0	0	0
0	0	0	0	0	0	0	0
0	0	0	0	0	0	0	0
0	0	0	0	0	0	0	0
0	0	0	0	0	0	0	0
0	0	0	0	0	0	0	0
1	0	0	0	0	0	0	0
0	0	0	0	0	0	0	0
1	0	0	0	0	0	0	0
0	0	0	0	0	0	0	0

0	0	0	0	0	0	0	0
0	0	0	0	0	0	0	0
1	3	0	0	0	0	5	0
0	2	0	0	0	0	2	0
1	1	0	0	0	0	3	0
1	2	2	0	0	0	0	0
1	0	0	0	0	0	0	0
0	2	2	0	0	0	0	0
0	0	0	0	0	0	0	0
0	0	0	0	0	0	0	0
0	0	0	0	0	0	0	0
1	0	0	0	0	0	0	0
0	0	0	0	0	0	0	0
1	0	0	0	0	0	0	0
2	0	0	0	0	0	0	0
0	0	0	0	0	0	0	0
2	0	0	0	0	0	0	0
5	0	0	0	0	0	0	0
3	0	0	0	0	0	0	0
2	0	0	0	0	0	0	0
1	1	0	0	0	0	0	0
0	1	0	0	0	0	0	0
1	0	0	0	0	0	0	0
1	1	0	0	0	0	2	0
1	1	0	0	0	0	1	0
0	0	0	0	0	0	1	0
6	0	0	0	0	0	4	0
5	0	0	0	0	0	3	0
1	0	0	0	0	0	1	0
5	0	0	0	0	0	5	0
1	0	0	0	0	0	3	0
4	0	0	0	0	0	2	0
15	1	0	0	0	1	11	0
6	0	0	0	0	1	9	0
9	1	0	0	0	0	2	0
20	7	5	0	0	0	22	0
8	2	2	0	0	0	10	0
12	5	3	0	0	0	12	0



賽德克族	拉阿魯哇族	卡那卡那富族	尚未申報
21	2	3	5
13	0	2	2
8	2	1	3
0	0	0	0
0	0	0	0
0	0	0	0
0	0	0	0
0	0	0	0
0	0	0	0
0	0	0	0
0	0	0	0
0	0	0	0
0	0	0	0
0	0	0	0
0	0	0	0
0	0	0	0
0	0	0	0
0	0	0	0
0	0	0	0
0	0	0	0
0	0	0	0
0	0	0	0
0	0	0	0
0	0	0	0
0	0	0	0
0	0	0	0
0	0	0	0
0	0	0	0
0	0	0	0
0	0	0	0
0	0	0	0
5	1	0	0
3	0	0	0



0	0	0	0
0	0	0	0
0	0	1	0
0	0	0	0
0	0	1	0
2	0	0	0
2	0	0	0
0	0	0	0
0	0	0	0
0	0	0	0
0	0	0	0
0	0	0	0
0	0	0	0
0	0	0	0
0	0	0	0
0	0	0	0
0	0	0	0
0	0	0	0
0	0	0	0
0	0	0	0
0	0	0	0
0	0	0	3
0	0	0	1
0	0	0	2
2	1	0	0
1	0	0	0
1	1	0	0
0	0	0	0
0	0	0	0
0	0	0	0
0	0	0	0
0	0	0	0
0	0	0	0
0	0	0	1
0	0	0	0
0	0	0	1
2	0	2	1
1	0	2	1
1	0	0	0

# 高雄市左營區104年8月

里別	族別						
	性別	總 計	阿美族	泰雅族	排灣族	布農族	魯凱族
左營區	計	2069	634	153	661	304	80
	男	937	291	69	283	138	40
	女	1132	343	84	378	166	40
進學里	計	30	5	4	13	1	1
	男	16	3	3	6	0	0
	女	14	2	1	7	1	1
尾西里	計	0	0	0	0	0	0
	男	0	0	0	0	0	0
	女	0	0	0	0	0	0
頂北里	計	9	3	0	6	0	0
	男	1	0	0	1	0	0
	女	8	3	0	5	0	0
中北里	計	0	0	0	0	0	0
	男	0	0	0	0	0	0
	女	0	0	0	0	0	0
中南里	計	6	3	0	0	3	0
	男	2	2	0	0	0	0
	女	4	1	0	0	3	0
廟東里	計	6	3	0	3	0	0
	男	1	1	0	0	0	0
	女	5	2	0	3	0	0
廟北里	計	2	0	0	0	1	0
	男	0	0	0	0	0	0
	女	2	0	0	0	1	0
尾南里	計	5	0	0	1	2	0
	男	2	0	0	0	2	0
	女	3	0	0	1	0	0
尾北里	計	69	20	4	35	6	3
	男	38	10	4	18	4	1
	女	31	10	0	17	2	2
屏山里	計	37	11	4	17	4	1
	男	14	4	0	9	1	0
	女	23	7	4	8	3	1
祥和里	計	11	0	0	6	0	0
	男	6	0	0	4	0	0
	女	5	0	0	2	0	0
永清里	計	320	70	18	90	73	14
	男	169	40	11	44	35	7



	女	151	30	7	46	38	7
莒光里	計	9	1	1	6	1	0
	男	6	1	1	3	1	0
	女	3	0	0	3	0	0
光輝里	計	23	6	2	10	0	4
	男	10	5	0	4	0	1
	女	13	1	2	6	0	3
合群里	計	75	17	6	30	9	1
	男	34	8	6	13	4	0
	女	41	9	0	17	5	1
明建里	計	43	9	6	12	7	0
	男	19	2	1	7	4	0
	女	24	7	5	5	3	0
頂西里	計	3	0	0	3	0	0
	男	1	0	0	1	0	0
	女	2	0	0	2	0	0
聖后里	計	0	0	0	0	0	0
	男	0	0	0	0	0	0
	女	0	0	0	0	0	0
聖西里	計	1	0	0	1	0	0
	男	0	0	0	0	0	0
	女	1	0	0	1	0	0
聖南里	計	2	0	0	1	1	0
	男	1	0	0	0	1	0
	女	1	0	0	1	0	0
城南里	計	0	0	0	0	0	0
	男	0	0	0	0	0	0
	女	0	0	0	0	0	0
路東里	計	2	1	0	1	0	0
	男	0	0	0	0	0	0
	女	2	1	0	1	0	0
廊北里	計	0	0	0	0	0	0
	男	0	0	0	0	0	0
	女	0	0	0	0	0	0
廊南里	計	5	5	0	0	0	0
	男	1	1	0	0	0	0
	女	4	4	0	0	0	0
埤西里	計	12	0	3	4	5	0
	男	11	0	3	4	4	0
	女	1	0	0	0	1	0
埤北里	計	17	10	0	4	1	1
	男	6	5	0	0	0	1
	女	11	5	0	4	1	0
	計	9	3	0	3	3	0


埤東里	男	3	1	0	1	1	0
	女	6	2	0	2	2	0
海勝里	計	108	25	6	46	18	3
	男	31	8	2	11	4	2
崇實里	女	77	17	4	35	14	1
	計	54	27	2	10	8	0
自助里	男	28	15	0	6	4	0
	女	26	12	2	4	4	0
果貿里	計	8	3	0	4	1	0
	男	2	1	0	0	1	0
果惠里	女	6	2	0	4	0	0
	計	49	16	9	18	3	2
果峰里	男	16	8	2	5	1	0
	女	33	8	7	13	2	2
新下里	計	27	13	3	9	0	0
	男	9	4	1	4	0	0
新上里	女	18	9	2	5	0	0
	計	49	11	1	24	5	3
新中里	男	29	7	0	13	3	3
	女	20	4	1	11	2	0
新光里	計	98	44	11	16	20	2
	男	38	16	7	5	6	2
菜公里	女	60	28	4	11	14	0
	計	99	32	12	32	8	8
福山里	男	48	15	7	13	5	4
	女	51	17	5	19	3	4
福山里	計	39	8	2	17	2	1
	男	17	3	1	4	1	0
福山里	女	22	5	1	13	1	1
	計	101	44	11	18	9	9
福山里	男	44	20	3	7	5	5
	女	57	24	8	11	4	4
福山里	計	246	84	22	86	16	9
	男	108	34	6	38	10	4
福山里	女	138	50	16	48	6	5
	計	495	160	26	135	97	18
福山里	男	226	77	11	62	41	10
	女	269	83	15	73	56	8

# 份各里原住民人口數及族別統計表

卑南族	鄒族	賽夏族	雅美族	邵族	噶瑪蘭族	太魯閣族	撒奇萊雅族
69	28	8	0	0	1	99	0
27	15	2	0	0	1	54	0
42	13	6	0	0	0	45	0
0	0	0	0	0	0	6	0
0	0	0	0	0	0	4	0
0	0	0	0	0	0	2	0
0	0	0	0	0	0	0	0
0	0	0	0	0	0	0	0
0	0	0	0	0	0	0	0
0	0	0	0	0	0	0	0
0	0	0	0	0	0	0	0
0	0	0	0	0	0	0	0
0	0	0	0	0	0	0	0
0	0	0	0	0	0	0	0
0	0	0	0	0	0	0	0
0	0	0	0	0	0	0	0
0	0	0	0	0	0	0	0
0	0	0	0	0	0	0	0
0	0	0	0	0	0	0	0
1	0	0	0	0	0	0	0
0	0	0	0	0	0	0	0
1	0	0	0	0	0	0	0
2	0	0	0	0	0	0	0
0	0	0	0	0	0	0	0
2	0	0	0	0	0	0	0
0	1	0	0	0	0	0	0
0	1	0	0	0	0	0	0
0	0	0	0	0	0	0	0
0	0	0	0	0	0	0	0
0	0	0	0	0	0	0	0
0	0	0	0	0	0	0	0
5	0	0	0	0	0	0	0
2	0	0	0	0	0	0	0
3	0	0	0	0	0	0	0
0	12	0	0	0	0	37	0
0	8	0	0	0	0	21	0

0	4	0	0	0	0	16	0
0	0	0	0	0	0	0	0
0	0	0	0	0	0	0	0
0	0	0	0	0	0	0	0
1	0	0	0	0	0	0	0
0	0	0	0	0	0	0	0
1	0	0	0	0	0	0	0
1	0	1	0	0	0	4	0
0	0	0	0	0	0	0	0
1	0	1	0	0	0	4	0
0	0	0	0	0	0	5	0
0	0	0	0	0	0	2	0
0	0	0	0	0	0	3	0
0	0	0	0	0	0	0	0
0	0	0	0	0	0	0	0
0	0	0	0	0	0	0	0
0	0	0	0	0	0	0	0
0	0	0	0	0	0	0	0
0	0	0	0	0	0	0	0
0	0	0	0	0	0	0	0
0	0	0	0	0	0	0	0
0	0	0	0	0	0	0	0
0	0	0	0	0	0	0	0
0	0	0	0	0	0	0	0
0	0	0	0	0	0	0	0
0	0	0	0	0	0	0	0
0	0	0	0	0	0	0	0
0	0	0	0	0	0	0	0
0	0	0	0	0	0	0	0
0	0	0	0	0	0	0	0
0	0	0	0	0	0	0	0
0	0	0	0	0	0	0	0
0	0	0	0	0	0	0	0
0	0	0	0	0	0	0	0
0	0	0	0	0	0	0	0
0	0	0	0	0	0	0	0
0	0	0	0	0	0	0	0
0	0	0	0	0	0	0	0
0	0	0	0	0	0	0	0
0	0	0	0	0	0	0	0
0	0	0	0	0	0	0	0
1	0	0	0	0	0	0	0
0	0	0	0	0	0	0	0
1	0	0	0	0	0	0	0
0	0	0	0	0	0	0	0

0	0	0	0	0	0	0	0
0	0	0	0	0	0	0	0
1	3	0	0	0	0	5	0
0	2	0	0	0	0	2	0
1	1	0	0	0	0	3	0
1	2	2	0	0	0	0	0
1	0	0	0	0	0	0	0
0	2	2	0	0	0	0	0
0	0	0	0	0	0	0	0
0	0	0	0	0	0	0	0
0	0	0	0	0	0	0	0
1	0	0	0	0	0	0	0
0	0	0	0	0	0	0	0
1	0	0	0	0	0	0	0
2	0	0	0	0	0	0	0
0	0	0	0	0	0	0	0
2	0	0	0	0	0	0	0
5	0	0	0	0	0	0	0
3	0	0	0	0	0	0	0
2	0	0	0	0	0	0	0
1	1	0	0	0	0	0	0
0	1	0	0	0	0	0	0
1	0	0	0	0	0	0	0
1	1	0	0	0	0	2	0
1	1	0	0	0	0	1	0
0	0	0	0	0	0	1	0
6	0	0	0	0	0	3	0
5	0	0	0	0	0	3	0
1	0	0	0	0	0	0	0
5	0	0	0	0	0	5	0
1	0	0	0	0	0	3	0
4	0	0	0	0	0	2	0
15	1	0	0	0	1	11	0
6	0	0	0	0	1	9	0
9	1	0	0	0	0	2	0
20	7	5	0	0	0	21	0
8	2	2	0	0	0	9	0
12	5	3	0	0	0	12	0



賽德克族	拉阿魯哇族	卡那卡那富族	尚未申報	
21	2	4	5	1
13	0	2	2	1
8	2	2	3	0
0	0	0	0	1
0	0	0	0	1
0	0	0	0	0
0	0	0	0	0
0	0	0	0	0
0	0	0	0	0
0	0	0	0	0
0	0	0	0	0
0	0	0	0	0
0	0	0	0	0
0	0	0	0	0
0	0	0	0	0
0	0	0	0	0
0	0	0	0	0
0	0	0	0	0
0	0	0	0	0
0	0	0	0	0
0	0	0	0	0
0	0	0	0	0
0	0	0	0	0
0	0	0	0	0
0	0	0	0	0
0	0	0	0	0
0	0	0	0	0
0	0	0	0	0
0	0	0	0	0
0	0	0	0	0
0	0	0	0	0
0	0	0	0	0
0	0	0	0	0
0	0	0	0	0
0	0	0	0	0
0	0	0	0	0
5	1	0	0	0
3	0	0	0	0



0	0	0	0	0
0	0	0	0	0
0	0	1	0	0
0	0	0	0	0
0	0	1	0	0
2	0	0	0	0
2	0	0	0	0
0	0	0	0	0
0	0	0	0	0
0	0	0	0	0
0	0	0	0	0
0	0	0	0	0
0	0	0	0	0
0	0	0	0	0
0	0	0	0	0
0	0	0	0	0
0	0	0	0	0
0	0	0	0	0
0	0	0	0	0
0	0	0	0	0
0	0	0	0	0
0	0	0	0	0
0	0	0	0	0
0	0	0	3	0
0	0	0	1	0
0	0	0	2	0
2	1	0	0	0
1	0	0	0	0
1	1	0	0	0
0	0	0	0	0
0	0	0	0	0
0	0	0	0	0
0	0	0	0	0
0	0	0	0	0
0	0	0	0	0
0	0	0	0	0
0	0	0	1	0
0	0	0	0	0
0	0	0	1	0
2	0	3	1	0
1	0	2	1	0
1	0	1	0	0



# 高雄市左營區104年9月

里別	族別		總 計	阿美族	泰雅族	排灣族	布農族	魯凱族
	性別							
左營區	計		2063	627	156	659	305	80
	男		935	287	69	284	139	40
	女		1128	340	87	375	166	40
進學里	計		29	8	4	9	1	1
	男		16	5	3	4	0	0
	女		13	3	1	5	1	1
尾西里	計		0	0	0	0	0	0
	男		0	0	0	0	0	0
	女		0	0	0	0	0	0
頂北里	計		9	3	0	6	0	0
	男		1	0	0	1	0	0
	女		8	3	0	5	0	0
中北里	計		0	0	0	0	0	0
	男		0	0	0	0	0	0
	女		0	0	0	0	0	0
中南里	計		6	3	0	0	3	0
	男		2	2	0	0	0	0
	女		4	1	0	0	3	0
廟東里	計		8	3	0	5	0	0
	男		3	1	0	2	0	0
	女		5	2	0	3	0	0
廟北里	計		2	0	0	0	1	0
	男		0	0	0	0	0	0
	女		2	0	0	0	1	0
尾南里	計		5	0	0	1	2	0
	男		2	0	0	0	2	0
	女		3	0	0	1	0	0
尾北里	計		72	20	4	38	6	3
	男		40	10	4	20	4	1
	女		32	10	0	18	2	2
屏山里	計		37	11	4	17	4	1
	男		14	4	0	9	1	0
	女		23	7	4	8	3	1
祥和里	計		11	0	0	6	0	0
	男		6	0	0	4	0	0
	女		5	0	0	2	0	0
永清里	計		320	70	18	90	73	14
	男		170	40	11	45	35	7

	女	150	30	7	45	38	7
莒光里	計	9	1	1	6	1	0
	男	6	1	1	3	1	0
	女	3	0	0	3	0	0
光輝里	計	22	5	2	10	0	4
	男	9	4	0	4	0	1
	女	13	1	2	6	0	3
合群里	計	75	17	6	30	9	1
	男	34	8	6	13	4	0
	女	41	9	0	17	5	1
明建里	計	42	9	6	12	7	0
	男	18	2	1	7	4	0
	女	24	7	5	5	3	0
頂西里	計	3	0	0	3	0	0
	男	1	0	0	1	0	0
	女	2	0	0	2	0	0
聖后里	計	0	0	0	0	0	0
	男	0	0	0	0	0	0
	女	0	0	0	0	0	0
聖西里	計	1	0	0	1	0	0
	男	0	0	0	0	0	0
	女	1	0	0	1	0	0
聖南里	計	2	0	0	1	1	0
	男	1	0	0	0	1	0
	女	1	0	0	1	0	0
城南里	計	0	0	0	0	0	0
	男	0	0	0	0	0	0
	女	0	0	0	0	0	0
路東里	計	2	1	0	1	0	0
	男	0	0	0	0	0	0
	女	2	1	0	1	0	0
廊北里	計	0	0	0	0	0	0
	男	0	0	0	0	0	0
	女	0	0	0	0	0	0
廊南里	計	4	4	0	0	0	0
	男	1	1	0	0	0	0
	女	3	3	0	0	0	0
埤西里	計	12	0	3	4	5	0
	男	11	0	3	4	4	0
	女	1	0	0	0	1	0
埤北里	計	17	10	0	4	1	1
	男	6	5	0	0	0	1
	女	11	5	0	4	1	0
	計	9	3	0	3	3	0


埤東里	男	3	1	0	1	1	0
	女	6	2	0	2	2	0
海勝里	計	109	25	7	46	18	3
	男	31	8	2	11	4	2
崇實里	女	78	17	5	35	14	1
	計	54	27	2	10	8	0
自助里	男	28	15	0	6	4	0
	女	26	12	2	4	4	0
果貿里	計	7	3	0	3	1	0
	男	2	1	0	0	1	0
果惠里	女	5	2	0	3	0	0
	計	49	18	7	18	3	2
果峰里	男	17	9	2	5	1	0
	女	32	9	5	13	2	2
新下里	計	27	13	3	9	0	0
	男	9	4	1	4	0	0
新上里	女	18	9	2	5	0	0
	計	46	10	1	24	5	1
新中里	男	26	6	0	13	3	1
	女	20	4	1	11	2	0
新光里	計	94	41	11	16	20	2
	男	35	13	7	5	6	2
菜公里	女	59	28	4	11	14	0
	計	101	32	12	32	8	10
福山里	男	50	15	7	13	5	6
	女	51	17	5	19	3	4
福山里	計	39	8	2	17	2	1
	男	17	3	1	4	1	0
福山里	女	22	5	1	13	1	1
	計	102	44	11	18	9	9
福山里	男	45	20	3	7	5	5
	女	57	24	8	11	4	4
福山里	計	244	82	22	85	17	9
	男	108	34	6	37	11	4
福山里	女	136	48	16	48	6	5
	計	494	156	30	134	97	18
福山里	男	223	75	11	61	41	10
	女	271	81	19	73	56	8

# 份各里原住民人口數及族別統計表

卑南族	鄒族	賽夏族	雅美族	邵族	噶瑪蘭族	太魯閣族	撒奇萊雅族
69	28	8	0	0	1	100	0
27	15	2	0	0	1	55	0
42	13	6	0	0	0	45	0
0	0	0	0	0	0	6	0
0	0	0	0	0	0	4	0
0	0	0	0	0	0	2	0
0	0	0	0	0	0	0	0
0	0	0	0	0	0	0	0
0	0	0	0	0	0	0	0
0	0	0	0	0	0	0	0
0	0	0	0	0	0	0	0
0	0	0	0	0	0	0	0
0	0	0	0	0	0	0	0
0	0	0	0	0	0	0	0
0	0	0	0	0	0	0	0
0	0	0	0	0	0	0	0
0	0	0	0	0	0	0	0
0	0	0	0	0	0	0	0
0	0	0	0	0	0	0	0
0	0	0	0	0	0	0	0
1	0	0	0	0	0	0	0
0	0	0	0	0	0	0	0
1	0	0	0	0	0	0	0
2	0	0	0	0	0	0	0
0	0	0	0	0	0	0	0
2	0	0	0	0	0	0	0
0	1	0	0	0	0	0	0
0	1	0	0	0	0	0	0
0	0	0	0	0	0	0	0
0	0	0	0	0	0	0	0
0	0	0	0	0	0	0	0
0	0	0	0	0	0	0	0
0	0	0	0	0	0	0	0
0	0	0	0	0	0	0	0
5	0	0	0	0	0	0	0
2	0	0	0	0	0	0	0
3	0	0	0	0	0	0	0
0	12	0	0	0	0	37	0
0	8	0	0	0	0	21	0

0	4	0	0	0	0	16	0
0	0	0	0	0	0	0	0
0	0	0	0	0	0	0	0
0	0	0	0	0	0	0	0
1	0	0	0	0	0	0	0
0	0	0	0	0	0	0	0
1	0	0	0	0	0	0	0
1	0	1	0	0	0	4	0
0	0	0	0	0	0	0	0
1	0	1	0	0	0	4	0
0	0	0	0	0	0	5	0
0	0	0	0	0	0	2	0
0	0	0	0	0	0	3	0
0	0	0	0	0	0	0	0
0	0	0	0	0	0	0	0
0	0	0	0	0	0	0	0
0	0	0	0	0	0	0	0
0	0	0	0	0	0	0	0
0	0	0	0	0	0	0	0
0	0	0	0	0	0	0	0
0	0	0	0	0	0	0	0
0	0	0	0	0	0	0	0
0	0	0	0	0	0	0	0
0	0	0	0	0	0	0	0
0	0	0	0	0	0	0	0
0	0	0	0	0	0	0	0
0	0	0	0	0	0	0	0
0	0	0	0	0	0	0	0
0	0	0	0	0	0	0	0
0	0	0	0	0	0	0	0
0	0	0	0	0	0	0	0
0	0	0	0	0	0	0	0
0	0	0	0	0	0	0	0
0	0	0	0	0	0	0	0
0	0	0	0	0	0	0	0
0	0	0	0	0	0	0	0
0	0	0	0	0	0	0	0
0	0	0	0	0	0	0	0
1	0	0	0	0	0	0	0
0	0	0	0	0	0	0	0
1	0	0	0	0	0	0	0
0	0	0	0	0	0	0	0

0	0	0	0	0	0	0	0	0
0	0	0	0	0	0	0	0	0
1	3	0	0	0	0	5	0	0
0	2	0	0	0	0	2	0	0
1	1	0	0	0	0	3	0	0
1	2	2	0	0	0	0	0	0
1	0	0	0	0	0	0	0	0
0	2	2	0	0	0	0	0	0
0	0	0	0	0	0	0	0	0
0	0	0	0	0	0	0	0	0
0	0	0	0	0	0	0	0	0
1	0	0	0	0	0	0	0	0
0	0	0	0	0	0	0	0	0
1	0	0	0	0	0	0	0	0
2	0	0	0	0	0	0	0	0
0	0	0	0	0	0	0	0	0
2	0	0	0	0	0	0	0	0
5	0	0	0	0	0	0	0	0
3	0	0	0	0	0	0	0	0
2	0	0	0	0	0	0	0	0
1	1	0	0	0	0	0	0	0
0	1	0	0	0	0	0	0	0
1	0	0	0	0	0	0	0	0
1	1	0	0	0	0	2	0	0
1	1	0	0	0	0	1	0	0
0	0	0	0	0	0	1	0	0
6	0	0	0	0	0	3	0	0
5	0	0	0	0	0	3	0	0
1	0	0	0	0	0	0	0	0
5	0	0	0	0	0	6	0	0
1	0	0	0	0	0	4	0	0
4	0	0	0	0	0	2	0	0
15	1	0	0	0	1	11	0	0
6	0	0	0	0	1	9	0	0
9	1	0	0	0	0	2	0	0
20	7	5	0	0	0	21	0	0
8	2	2	0	0	0	9	0	0
12	5	3	0	0	0	12	0	0



賽德克族	拉阿魯哇族	卡那卡那富族	尚未申報
20	2	4	4
12	0	2	2
8	2	2	2
0	0	0	0
0	0	0	0
0	0	0	0
0	0	0	0
0	0	0	0
0	0	0	0
0	0	0	0
0	0	0	0
0	0	0	0
0	0	0	0
0	0	0	0
0	0	0	0
0	0	0	0
0	0	0	0
0	0	0	0
0	0	0	0
0	0	0	0
0	0	0	0
0	0	0	0
0	0	0	0
0	0	0	0
0	0	0	0
0	0	0	0
0	0	0	0
0	0	0	0
0	0	0	0
0	0	0	0
5	1	0	0
3	0	0	0





0	0	0	0
0	0	0	0
0	0	1	0
0	0	0	0
0	0	1	0
2	0	0	0
2	0	0	0
0	0	0	0
0	0	0	0
0	0	0	0
0	0	0	0
0	0	0	0
0	0	0	0
0	0	0	0
0	0	0	0
0	0	0	0
0	0	0	0
0	0	0	0
0	0	0	0
0	0	0	0
0	0	0	2
0	0	0	1
0	0	0	1
2	1	0	0
1	0	0	0
1	1	0	0
0	0	0	0
0	0	0	0
0	0	0	0
0	0	0	0
0	0	0	0
0	0	0	0
0	0	0	1
0	0	0	0
0	0	0	1
2	0	3	1
1	0	2	1
1	0	1	0

# 高雄市左營區104年10月

里別	族別						
	性別	總 計	阿美族	泰雅族	排灣族	布農族	魯凱族
左營區	計	2058	628	154	658	303	79
	男	936	288	67	285	141	39
	女	1122	340	87	373	162	40
進學里	計	29	8	4	9	1	1
	男	16	5	3	4	0	0
	女	13	3	1	5	1	1
尾西里	計	0	0	0	0	0	0
	男	0	0	0	0	0	0
	女	0	0	0	0	0	0
頂北里	計	9	3	0	6	0	0
	男	1	0	0	1	0	0
	女	8	3	0	5	0	0
中北里	計	0	0	0	0	0	0
	男	0	0	0	0	0	0
	女	0	0	0	0	0	0
中南里	計	6	3	0	0	3	0
	男	2	2	0	0	0	0
	女	4	1	0	0	3	0
廟東里	計	8	3	0	5	0	0
	男	3	1	0	2	0	0
	女	5	2	0	3	0	0
廟北里	計	2	0	0	0	1	0
	男	0	0	0	0	0	0
	女	2	0	0	0	1	0
尾南里	計	5	0	0	1	2	0
	男	2	0	0	0	2	0
	女	3	0	0	1	0	0
尾北里	計	73	20	4	39	6	3
	男	40	10	4	20	4	1
	女	33	10	0	19	2	2
屏山里	計	36	11	4	16	4	1
	男	14	4	0	9	1	0
	女	22	7	4	7	3	1
祥和里	計	11	0	0	6	0	0
	男	6	0	0	4	0	0
	女	5	0	0	2	0	0
永清里	計	312	68	17	91	69	12
	男	167	39	10	46	34	6

	女	145	29	7	45	35	6
莒光里	計	9	1	1	6	1	0
	男	6	1	1	3	1	0
	女	3	0	0	3	0	0
光輝里	計	22	5	2	10	0	4
	男	9	4	0	4	0	1
	女	13	1	2	6	0	3
合群里	計	76	17	6	30	10	1
	男	35	8	6	13	5	0
	女	41	9	0	17	5	1
明建里	計	42	9	6	12	7	0
	男	18	2	1	7	4	0
	女	24	7	5	5	3	0
頂西里	計	3	0	0	3	0	0
	男	1	0	0	1	0	0
	女	2	0	0	2	0	0
聖后里	計	0	0	0	0	0	0
	男	0	0	0	0	0	0
	女	0	0	0	0	0	0
聖西里	計	1	0	0	1	0	0
	男	0	0	0	0	0	0
	女	1	0	0	1	0	0
聖南里	計	2	0	0	1	1	0
	男	1	0	0	0	1	0
	女	1	0	0	1	0	0
城南里	計	0	0	0	0	0	0
	男	0	0	0	0	0	0
	女	0	0	0	0	0	0
路東里	計	2	1	0	1	0	0
	男	0	0	0	0	0	0
	女	2	1	0	1	0	0
廊北里	計	0	0	0	0	0	0
	男	0	0	0	0	0	0
	女	0	0	0	0	0	0
廊南里	計	4	4	0	0	0	0
	男	1	1	0	0	0	0
	女	3	3	0	0	0	0
埤西里	計	12	0	3	4	5	0
	男	11	0	3	4	4	0
	女	1	0	0	0	1	0
埤北里	計	17	10	0	4	1	1
	男	6	5	0	0	0	1
	女	11	5	0	4	1	0
	計	9	3	0	3	3	0


埤東里	男	3	1	0	1	1	0
	女	6	2	0	2	2	0
海勝里	計	109	25	7	46	18	3
	男	31	8	2	11	4	2
崇實里	女	78	17	5	35	14	1
	計	56	29	2	10	8	0
自助里	男	30	17	0	6	4	0
	女	26	12	2	4	4	0
果貿里	計	7	3	0	3	1	0
	男	2	1	0	0	1	0
果惠里	女	5	2	0	3	0	0
	計	48	18	7	17	3	2
果峰里	男	17	9	2	5	1	0
	女	31	9	5	12	2	2
新下里	計	26	13	1	10	0	0
	男	8	4	0	4	0	0
新上里	女	18	9	1	6	0	0
	計	47	11	1	24	5	1
新中里	男	26	6	0	13	3	1
	女	21	5	1	11	2	0
新光里	計	94	41	11	16	20	2
	男	35	13	7	5	6	2
菜公里	女	59	28	4	11	14	0
	計	100	32	12	32	7	10
福山里	男	50	15	7	13	5	6
	女	50	17	5	19	2	4
福山里	計	39	8	2	17	2	1
	男	17	3	1	4	1	0
福山里	女	22	5	1	13	1	1
	計	102	44	11	18	9	9
福山里	男	45	20	3	7	5	5
	女	57	24	8	11	4	4
福山里	計	247	82	23	85	18	10
	男	109	34	6	37	12	4
福山里	女	138	48	17	48	6	6
	計	493	156	30	132	98	18
福山里	男	224	75	11	61	42	10
	女	269	81	19	71	56	8

# 月份各里原住民人口數及族別統計表

卑南族	鄒族	賽夏族	雅美族	邵族	噶瑪蘭族	太魯閣族	撒奇萊雅族
69	28	8	0	0	1	100	0
27	15	2	0	0	1	55	0
42	13	6	0	0	0	45	0
0	0	0	0	0	0	6	0
0	0	0	0	0	0	4	0
0	0	0	0	0	0	2	0
0	0	0	0	0	0	0	0
0	0	0	0	0	0	0	0
0	0	0	0	0	0	0	0
0	0	0	0	0	0	0	0
0	0	0	0	0	0	0	0
0	0	0	0	0	0	0	0
0	0	0	0	0	0	0	0
0	0	0	0	0	0	0	0
0	0	0	0	0	0	0	0
0	0	0	0	0	0	0	0
0	0	0	0	0	0	0	0
0	0	0	0	0	0	0	0
0	0	0	0	0	0	0	0
0	0	0	0	0	0	0	0
0	0	0	0	0	0	0	0
1	0	0	0	0	0	0	0
0	0	0	0	0	0	0	0
1	0	0	0	0	0	0	0
2	0	0	0	0	0	0	0
0	0	0	0	0	0	0	0
2	0	0	0	0	0	0	0
0	1	0	0	0	0	0	0
0	1	0	0	0	0	0	0
0	0	0	0	0	0	0	0
0	0	0	0	0	0	0	0
0	0	0	0	0	0	0	0
0	0	0	0	0	0	0	0
0	0	0	0	0	0	0	0
0	0	0	0	0	0	0	0
5	0	0	0	0	0	0	0
2	0	0	0	0	0	0	0
3	0	0	0	0	0	0	0
0	12	0	0	0	0	37	0
0	8	0	0	0	0	21	0

0	4	0	0	0	0	16	0
0	0	0	0	0	0	0	0
0	0	0	0	0	0	0	0
0	0	0	0	0	0	0	0
1	0	0	0	0	0	0	0
0	0	0	0	0	0	0	0
1	0	0	0	0	0	0	0
1	0	1	0	0	0	4	0
0	0	0	0	0	0	0	0
1	0	1	0	0	0	4	0
0	0	0	0	0	0	5	0
0	0	0	0	0	0	2	0
0	0	0	0	0	0	3	0
0	0	0	0	0	0	0	0
0	0	0	0	0	0	0	0
0	0	0	0	0	0	0	0
0	0	0	0	0	0	0	0
0	0	0	0	0	0	0	0
0	0	0	0	0	0	0	0
0	0	0	0	0	0	0	0
0	0	0	0	0	0	0	0
0	0	0	0	0	0	0	0
0	0	0	0	0	0	0	0
0	0	0	0	0	0	0	0
0	0	0	0	0	0	0	0
0	0	0	0	0	0	0	0
0	0	0	0	0	0	0	0
0	0	0	0	0	0	0	0
0	0	0	0	0	0	0	0
0	0	0	0	0	0	0	0
0	0	0	0	0	0	0	0
0	0	0	0	0	0	0	0
0	0	0	0	0	0	0	0
0	0	0	0	0	0	0	0
0	0	0	0	0	0	0	0
1	0	0	0	0	0	0	0
0	0	0	0	0	0	0	0
1	0	0	0	0	0	0	0
0	0	0	0	0	0	0	0

0	0	0	0	0	0	0	0
0	0	0	0	0	0	0	0
1	3	0	0	0	0	5	0
0	2	0	0	0	0	2	0
1	1	0	0	0	0	3	0
1	2	2	0	0	0	0	0
1	0	0	0	0	0	0	0
0	2	2	0	0	0	0	0
0	0	0	0	0	0	0	0
0	0	0	0	0	0	0	0
0	0	0	0	0	0	0	0
1	0	0	0	0	0	0	0
0	0	0	0	0	0	0	0
1	0	0	0	0	0	0	0
2	0	0	0	0	0	0	0
0	0	0	0	0	0	0	0
2	0	0	0	0	0	0	0
5	0	0	0	0	0	0	0
3	0	0	0	0	0	0	0
2	0	0	0	0	0	0	0
1	1	0	0	0	0	0	0
0	1	0	0	0	0	0	0
1	0	0	0	0	0	0	0
1	1	0	0	0	0	2	0
1	1	0	0	0	0	1	0
0	0	0	0	0	0	1	0
6	0	0	0	0	0	3	0
5	0	0	0	0	0	3	0
1	0	0	0	0	0	0	0
5	0	0	0	0	0	6	0
1	0	0	0	0	0	4	0
4	0	0	0	0	0	2	0
15	1	0	0	0	1	11	0
6	0	0	0	0	1	9	0
9	1	0	0	0	0	2	0
20	7	5	0	0	0	21	0
8	2	2	0	0	0	9	0
12	5	3	0	0	0	12	0



賽德克族	拉阿魯哇族	卡那卡那富族	尚未申報
20	2	4	4
12	0	2	2
8	2	2	2
0	0	0	0
0	0	0	0
0	0	0	0
0	0	0	0
0	0	0	0
0	0	0	0
0	0	0	0
0	0	0	0
0	0	0	0
0	0	0	0
0	0	0	0
0	0	0	0
0	0	0	0
0	0	0	0
0	0	0	0
0	0	0	0
0	0	0	0
0	0	0	0
0	0	0	0
0	0	0	0
0	0	0	0
0	0	0	0
0	0	0	0
0	0	0	0
0	0	0	0
0	0	0	0
0	0	0	0
0	0	0	0
5	1	0	0
3	0	0	0





0	0	0	0
0	0	0	0
0	0	1	0
0	0	0	0
0	0	1	0
2	0	0	0
2	0	0	0
0	0	0	0
0	0	0	0
0	0	0	0
0	0	0	0
0	0	0	0
0	0	0	0
0	0	0	0
0	0	0	0
0	0	0	0
0	0	0	0
0	0	0	0
0	0	0	0
0	0	0	0
0	0	0	0
0	0	0	0
0	0	0	2
0	0	0	1
0	0	0	1
2	1	0	0
1	0	0	0
1	1	0	0
0	0	0	0
0	0	0	0
0	0	0	0
0	0	0	0
0	0	0	0
0	0	0	0
0	0	0	1
0	0	0	0
0	0	0	1
2	0	3	1
1	0	2	1
1	0	1	0

# 高雄市左營區104年11月

里別	族別						
	性別	總 計	阿美族	泰雅族	排灣族	布農族	魯凱族
左營區	計	2058	628	154	655	305	80
	男	935	288	67	284	141	39
	女	1123	340	87	371	164	41
進學里	計	33	8	4	9	5	1
	男	18	5	3	4	2	0
	女	15	3	1	5	3	1
尾西里	計	0	0	0	0	0	0
	男	0	0	0	0	0	0
	女	0	0	0	0	0	0
頂北里	計	9	3	0	6	0	0
	男	1	0	0	1	0	0
	女	8	3	0	5	0	0
中北里	計	0	0	0	0	0	0
	男	0	0	0	0	0	0
	女	0	0	0	0	0	0
中南里	計	6	3	0	0	3	0
	男	2	2	0	0	0	0
	女	4	1	0	0	3	0
廟東里	計	9	3	0	6	0	0
	男	3	1	0	2	0	0
	女	6	2	0	4	0	0
廟北里	計	2	0	0	0	1	0
	男	0	0	0	0	0	0
	女	2	0	0	0	1	0
尾南里	計	5	0	0	1	2	0
	男	2	0	0	0	2	0
	女	3	0	0	1	0	0
尾北里	計	70	19	4	39	4	3
	男	37	9	4	20	2	1
	女	33	10	0	19	2	2
屏山里	計	36	11	4	16	4	1
	男	14	4	0	9	1	0
	女	22	7	4	7	3	1
祥和里	計	11	0	0	6	0	0
	男	6	0	0	4	0	0
	女	5	0	0	2	0	0
永清里	計	309	65	17	91	69	12
	男	165	37	10	46	34	6

	女	144	28	7	45	35	6
莒光里	計	10	2	1	6	1	0
	男	7	2	1	3	1	0
	女	3	0	0	3	0	0
光輝里	計	22	5	2	10	0	4
	男	9	4	0	4	0	1
	女	13	1	2	6	0	3
合群里	計	76	17	6	30	10	1
	男	35	8	6	13	5	0
	女	41	9	0	17	5	1
明建里	計	42	9	6	12	7	0
	男	18	2	1	7	4	0
	女	24	7	5	5	3	0
頂西里	計	3	0	0	3	0	0
	男	1	0	0	1	0	0
	女	2	0	0	2	0	0
聖后里	計	0	0	0	0	0	0
	男	0	0	0	0	0	0
	女	0	0	0	0	0	0
聖西里	計	1	0	0	1	0	0
	男	0	0	0	0	0	0
	女	1	0	0	1	0	0
聖南里	計	2	0	0	1	1	0
	男	1	0	0	0	1	0
	女	1	0	0	1	0	0
城南里	計	0	0	0	0	0	0
	男	0	0	0	0	0	0
	女	0	0	0	0	0	0
路東里	計	2	1	0	1	0	0
	男	0	0	0	0	0	0
	女	2	1	0	1	0	0
廊北里	計	0	0	0	0	0	0
	男	0	0	0	0	0	0
	女	0	0	0	0	0	0
廊南里	計	4	4	0	0	0	0
	男	1	1	0	0	0	0
	女	3	3	0	0	0	0
埤西里	計	12	0	3	4	5	0
	男	11	0	3	4	4	0
	女	1	0	0	0	1	0
埤北里	計	17	10	0	4	1	1
	男	6	5	0	0	0	1
	女	11	5	0	4	1	0
	計	9	3	0	3	3	0

埤東里	男	3	1	0	1	1	0
	女	6	2	0	2	2	0
海勝里	計	109	25	7	46	18	3
	男	31	8	2	11	4	2
崇實里	女	78	17	5	35	14	1
	計	56	29	2	10	8	0
自助里	男	30	17	0	6	4	0
	女	26	12	2	4	4	0
果貿里	計	7	3	0	3	1	0
	男	2	1	0	0	1	0
果惠里	女	5	2	0	3	0	0
	計	48	18	7	17	3	2
果峰里	男	17	9	2	5	1	0
	女	31	9	5	12	2	2
新下里	計	26	13	1	10	0	0
	男	8	4	0	4	0	0
新上里	女	18	9	1	6	0	0
	計	47	11	1	24	5	1
新中里	男	26	6	0	13	3	1
	女	21	5	1	11	2	0
新光里	計	95	41	11	17	20	2
	男	36	13	7	6	6	2
菜公里	女	59	28	4	11	14	0
	計	100	31	12	32	7	11
福山里	男	50	15	7	13	5	6
	女	50	16	5	19	2	5
福山里	計	39	8	2	17	2	1
	男	17	3	1	4	1	0
福山里	女	22	5	1	13	1	1
	計	103	45	11	18	9	9
福山里	男	46	21	3	7	5	5
	女	57	24	8	11	4	4
福山里	計	246	81	23	85	18	10
	男	108	33	6	37	12	4
福山里	女	138	48	17	48	6	6
	計	492	160	30	127	98	18
福山里	男	224	77	11	59	42	10
	女	268	83	19	68	56	8


# 月份各里原住民人口數及族別統計表

卑南族	鄒族	賽夏族	雅美族	邵族	噶瑪蘭族	太魯閣族	撒奇萊雅族
69	28	8	0	0	1	100	0
27	15	2	0	0	1	55	0
42	13	6	0	0	0	45	0
0	0	0	0	0	0	6	0
0	0	0	0	0	0	4	0
0	0	0	0	0	0	2	0
0	0	0	0	0	0	0	0
0	0	0	0	0	0	0	0
0	0	0	0	0	0	0	0
0	0	0	0	0	0	0	0
0	0	0	0	0	0	0	0
0	0	0	0	0	0	0	0
0	0	0	0	0	0	0	0
0	0	0	0	0	0	0	0
0	0	0	0	0	0	0	0
0	0	0	0	0	0	0	0
0	0	0	0	0	0	0	0
0	0	0	0	0	0	0	0
0	0	0	0	0	0	0	0
0	0	0	0	0	0	0	0
1	0	0	0	0	0	0	0
0	0	0	0	0	0	0	0
1	0	0	0	0	0	0	0
2	0	0	0	0	0	0	0
0	0	0	0	0	0	0	0
2	0	0	0	0	0	0	0
0	1	0	0	0	0	0	0
0	1	0	0	0	0	0	0
0	0	0	0	0	0	0	0
0	0	0	0	0	0	0	0
0	0	0	0	0	0	0	0
0	0	0	0	0	0	0	0
5	0	0	0	0	0	0	0
2	0	0	0	0	0	0	0
3	0	0	0	0	0	0	0
0	12	0	0	0	0	37	0
0	8	0	0	0	0	21	0

0	4	0	0	0	0	16	0
0	0	0	0	0	0	0	0
0	0	0	0	0	0	0	0
0	0	0	0	0	0	0	0
1	0	0	0	0	0	0	0
0	0	0	0	0	0	0	0
1	0	0	0	0	0	0	0
1	0	1	0	0	0	4	0
0	0	0	0	0	0	0	0
1	0	1	0	0	0	4	0
0	0	0	0	0	0	5	0
0	0	0	0	0	0	2	0
0	0	0	0	0	0	3	0
0	0	0	0	0	0	0	0
0	0	0	0	0	0	0	0
0	0	0	0	0	0	0	0
0	0	0	0	0	0	0	0
0	0	0	0	0	0	0	0
0	0	0	0	0	0	0	0
0	0	0	0	0	0	0	0
0	0	0	0	0	0	0	0
0	0	0	0	0	0	0	0
0	0	0	0	0	0	0	0
0	0	0	0	0	0	0	0
0	0	0	0	0	0	0	0
0	0	0	0	0	0	0	0
0	0	0	0	0	0	0	0
0	0	0	0	0	0	0	0
0	0	0	0	0	0	0	0
0	0	0	0	0	0	0	0
0	0	0	0	0	0	0	0
0	0	0	0	0	0	0	0
0	0	0	0	0	0	0	0
0	0	0	0	0	0	0	0
0	0	0	0	0	0	0	0
0	0	0	0	0	0	0	0
1	0	0	0	0	0	0	0
0	0	0	0	0	0	0	0
1	0	0	0	0	0	0	0
0	0	0	0	0	0	0	0

0	0	0	0	0	0	0	0	0
0	0	0	0	0	0	0	0	0
1	3	0	0	0	0	5	0	0
0	2	0	0	0	0	2	0	0
1	1	0	0	0	0	3	0	0
1	2	2	0	0	0	0	0	0
1	0	0	0	0	0	0	0	0
0	2	2	0	0	0	0	0	0
0	0	0	0	0	0	0	0	0
0	0	0	0	0	0	0	0	0
0	0	0	0	0	0	0	0	0
1	0	0	0	0	0	0	0	0
0	0	0	0	0	0	0	0	0
1	0	0	0	0	0	0	0	0
2	0	0	0	0	0	0	0	0
0	0	0	0	0	0	0	0	0
2	0	0	0	0	0	0	0	0
5	0	0	0	0	0	0	0	0
3	0	0	0	0	0	0	0	0
2	0	0	0	0	0	0	0	0
1	1	0	0	0	0	0	0	0
0	1	0	0	0	0	0	0	0
1	0	0	0	0	0	0	0	0
1	1	0	0	0	0	2	0	0
1	1	0	0	0	0	1	0	0
0	0	0	0	0	0	1	0	0
6	0	0	0	0	0	3	0	0
5	0	0	0	0	0	3	0	0
1	0	0	0	0	0	0	0	0
5	0	0	0	0	0	6	0	0
1	0	0	0	0	0	4	0	0
4	0	0	0	0	0	2	0	0
15	1	0	0	0	1	11	0	0
6	0	0	0	0	1	9	0	0
9	1	0	0	0	0	2	0	0
20	7	5	0	0	0	21	0	0
8	2	2	0	0	0	9	0	0
12	5	3	0	0	0	12	0	0





賽德克族	拉阿魯哇族	卡那卡那富族	尚未申報
20	2	4	4
12	0	2	2
8	2	2	2
0	0	0	0
0	0	0	0
0	0	0	0
0	0	0	0
0	0	0	0
0	0	0	0
0	0	0	0
0	0	0	0
0	0	0	0
0	0	0	0
0	0	0	0
0	0	0	0
0	0	0	0
0	0	0	0
0	0	0	0
0	0	0	0
0	0	0	0
0	0	0	0
0	0	0	0
0	0	0	0
0	0	0	0
0	0	0	0
0	0	0	0
0	0	0	0
0	0	0	0
0	0	0	0
0	0	0	0
0	0	0	0
0	0	0	0
0	0	0	0
0	0	0	0
0	0	0	0
0	0	0	0
0	0	0	0
0	0	0	0
0	0	0	0
0	0	0	0
5	1	0	0
3	0	0	0



0	0	0	0
0	0	0	0
0	0	1	0
0	0	0	0
0	0	1	0
2	0	0	0
2	0	0	0
0	0	0	0
0	0	0	0
0	0	0	0
0	0	0	0
0	0	0	0
0	0	0	0
0	0	0	0
0	0	0	0
0	0	0	0
0	0	0	0
0	0	0	0
0	0	0	0
0	0	0	0
0	0	0	0
0	0	0	0
0	0	0	0
0	0	0	2
0	0	0	1
0	0	0	1
2	1	0	0
1	0	0	0
1	1	0	0
0	0	0	0
0	0	0	0
0	0	0	0
0	0	0	0
0	0	0	0
0	0	0	0
0	0	0	1
0	0	0	0
0	0	0	1
2	0	3	1
1	0	2	1
1	0	1	0

# 高雄市左營區104年12月

里別	族別		總計	阿美族	泰雅族	排灣族	布農族	魯凱族
	性別							
左營區	計		2071	631	157	656	310	80
	男		944	291	68	283	145	39
	女		1127	340	89	373	165	41
進學里	計		30	9	4	9	1	1
	男		17	6	3	4	0	0
	女		13	3	1	5	1	1
尾西里	計		0	0	0	0	0	0
	男		0	0	0	0	0	0
	女		0	0	0	0	0	0
頂北里	計		8	3	0	5	0	0
	男		1	0	0	1	0	0
	女		7	3	0	4	0	0
中北里	計		0	0	0	0	0	0
	男		0	0	0	0	0	0
	女		0	0	0	0	0	0
中南里	計		6	3	0	0	3	0
	男		2	2	0	0	0	0
	女		4	1	0	0	3	0
廟東里	計		9	3	0	6	0	0
	男		3	1	0	2	0	0
	女		6	2	0	4	0	0
廟北里	計		2	0	0	0	1	0
	男		0	0	0	0	0	0
	女		2	0	0	0	1	0
尾南里	計		5	0	0	1	2	0
	男		2	0	0	0	2	0
	女		3	0	0	1	0	0
尾北里	計		70	19	4	39	4	3
	男		37	9	4	20	2	1
	女		33	10	0	19	2	2
屏山里	計		36	11	4	16	4	1
	男		14	4	0	9	1	0
	女		22	7	4	7	3	1
祥和里	計		15	0	0	6	4	0
	男		8	0	0	4	2	0
	女		7	0	0	2	2	0
永清里	計		312	64	17	93	71	12
	男		167	37	10	47	35	6

	女	145	27	7	46	36	6
莒光里	計	10	2	1	6	1	0
	男	7	2	1	3	1	0
	女	3	0	0	3	0	0
光輝里	計	22	5	2	10	0	4
	男	9	4	0	4	0	1
	女	13	1	2	6	0	3
合群里	計	74	17	6	29	9	1
	男	34	8	6	12	5	0
	女	40	9	0	17	4	1
明建里	計	43	9	6	12	7	0
	男	19	2	1	7	4	0
	女	24	7	5	5	3	0
頂西里	計	3	0	0	3	0	0
	男	1	0	0	1	0	0
	女	2	0	0	2	0	0
聖后里	計	0	0	0	0	0	0
	男	0	0	0	0	0	0
	女	0	0	0	0	0	0
聖西里	計	1	0	0	1	0	0
	男	0	0	0	0	0	0
	女	1	0	0	1	0	0
聖南里	計	2	0	0	1	1	0
	男	1	0	0	0	1	0
	女	1	0	0	1	0	0
城南里	計	0	0	0	0	0	0
	男	0	0	0	0	0	0
	女	0	0	0	0	0	0
路東里	計	2	1	0	1	0	0
	男	0	0	0	0	0	0
	女	2	1	0	1	0	0
廊北里	計	0	0	0	0	0	0
	男	0	0	0	0	0	0
	女	0	0	0	0	0	0
廊南里	計	4	4	0	0	0	0
	男	1	1	0	0	0	0
	女	3	3	0	0	0	0
埤西里	計	12	0	3	4	5	0
	男	11	0	3	4	4	0
	女	1	0	0	0	1	0
埤北里	計	17	10	0	4	1	1
	男	6	5	0	0	0	1
	女	11	5	0	4	1	0
	計	10	3	0	3	4	0

埤東里	男	4	1	0	1	2	0
	女	6	2	0	2	2	0
海勝里	計	109	25	7	46	18	3
	男	31	8	2	11	4	2
崇實里	女	78	17	5	35	14	1
	計	56	29	2	10	8	0
自助里	男	30	17	0	6	4	0
	女	26	12	2	4	4	0
果貿里	計	7	3	0	3	1	0
	男	2	1	0	0	1	0
果惠里	女	5	2	0	3	0	0
	計	48	18	7	17	3	2
果峰里	男	17	9	2	5	1	0
	女	31	9	5	12	2	2
新下里	計	27	14	1	10	0	0
	男	9	5	0	4	0	0
新上里	女	18	9	1	6	0	0
	計	46	10	1	24	5	1
新中里	男	26	6	0	13	3	1
	女	20	4	1	11	2	0
新光里	計	96	41	12	17	20	2
	男	36	13	7	6	6	2
菜公里	女	60	28	5	11	14	0
	計	103	33	12	33	7	11
福山里	男	52	17	7	13	5	6
	女	51	16	5	20	2	5
福山里	計	41	8	2	17	4	1
	男	19	3	1	4	3	0
福山里	女	22	5	1	13	1	1
	計	103	46	11	17	9	9
福山里	男	45	21	3	6	5	5
	女	58	25	8	11	4	4
福山里	計	248	81	24	86	18	10
	男	108	33	6	37	12	4
福山里	女	140	48	18	49	6	6
	計	494	160	31	127	99	18
福山里	男	225	76	12	59	42	10
	女	269	84	19	68	57	8


# 月份各里原住民人口數及族別統計表

卑南族	鄒族	賽夏族	雅美族	邵族	噶瑪蘭族	太魯閣族	撒奇萊雅族
67	28	8	0	0	1	100	0
26	15	2	0	0	1	55	0
41	13	6	0	0	0	45	0
0	0	0	0	0	0	6	0
0	0	0	0	0	0	4	0
0	0	0	0	0	0	2	0
0	0	0	0	0	0	0	0
0	0	0	0	0	0	0	0
0	0	0	0	0	0	0	0
0	0	0	0	0	0	0	0
0	0	0	0	0	0	0	0
0	0	0	0	0	0	0	0
0	0	0	0	0	0	0	0
0	0	0	0	0	0	0	0
0	0	0	0	0	0	0	0
0	0	0	0	0	0	0	0
0	0	0	0	0	0	0	0
0	0	0	0	0	0	0	0
1	0	0	0	0	0	0	0
0	0	0	0	0	0	0	0
1	0	0	0	0	0	0	0
2	0	0	0	0	0	0	0
0	0	0	0	0	0	0	0
2	0	0	0	0	0	0	0
0	1	0	0	0	0	0	0
0	1	0	0	0	0	0	0
0	0	0	0	0	0	0	0
0	0	0	0	0	0	0	0
0	0	0	0	0	0	0	0
0	0	0	0	0	0	0	0
5	0	0	0	0	0	0	0
2	0	0	0	0	0	0	0
3	0	0	0	0	0	0	0
0	12	0	0	0	0	37	0
0	8	0	0	0	0	21	0

0	4	0	0	0	0	16	0
0	0	0	0	0	0	0	0
0	0	0	0	0	0	0	0
0	0	0	0	0	0	0	0
1	0	0	0	0	0	0	0
0	0	0	0	0	0	0	0
1	0	0	0	0	0	0	0
1	0	1	0	0	0	4	0
0	0	0	0	0	0	0	0
1	0	1	0	0	0	4	0
0	0	0	0	0	0	5	0
0	0	0	0	0	0	2	0
0	0	0	0	0	0	3	0
0	0	0	0	0	0	0	0
0	0	0	0	0	0	0	0
0	0	0	0	0	0	0	0
0	0	0	0	0	0	0	0
0	0	0	0	0	0	0	0
0	0	0	0	0	0	0	0
0	0	0	0	0	0	0	0
0	0	0	0	0	0	0	0
0	0	0	0	0	0	0	0
0	0	0	0	0	0	0	0
0	0	0	0	0	0	0	0
0	0	0	0	0	0	0	0
0	0	0	0	0	0	0	0
0	0	0	0	0	0	0	0
0	0	0	0	0	0	0	0
0	0	0	0	0	0	0	0
0	0	0	0	0	0	0	0
0	0	0	0	0	0	0	0
0	0	0	0	0	0	0	0
0	0	0	0	0	0	0	0
0	0	0	0	0	0	0	0
0	0	0	0	0	0	0	0
0	0	0	0	0	0	0	0
0	0	0	0	0	0	0	0
1	0	0	0	0	0	0	0
0	0	0	0	0	0	0	0
1	0	0	0	0	0	0	0
0	0	0	0	0	0	0	0



0	0	0	0	0	0	0	0
0	0	0	0	0	0	0	0
1	3	0	0	0	0	5	0
0	2	0	0	0	0	2	0
1	1	0	0	0	0	3	0
1	2	2	0	0	0	0	0
1	0	0	0	0	0	0	0
0	2	2	0	0	0	0	0
0	0	0	0	0	0	0	0
0	0	0	0	0	0	0	0
0	0	0	0	0	0	0	0
1	0	0	0	0	0	0	0
0	0	0	0	0	0	0	0
1	0	0	0	0	0	0	0
2	0	0	0	0	0	0	0
0	0	0	0	0	0	0	0
2	0	0	0	0	0	0	0
5	0	0	0	0	0	0	0
3	0	0	0	0	0	0	0
2	0	0	0	0	0	0	0
1	1	0	0	0	0	0	0
0	1	0	0	0	0	0	0
1	0	0	0	0	0	0	0
1	1	0	0	0	0	2	0
1	1	0	0	0	0	1	0
0	0	0	0	0	0	1	0
6	0	0	0	0	0	3	0
5	0	0	0	0	0	3	0
1	0	0	0	0	0	0	0
5	0	0	0	0	0	6	0
1	0	0	0	0	0	4	0
4	0	0	0	0	0	2	0
15	1	0	0	0	1	11	0
6	0	0	0	0	1	9	0
9	1	0	0	0	0	2	0
18	7	5	0	0	0	21	0
7	2	2	0	0	0	9	0
11	5	3	0	0	0	12	0



賽德克族	拉阿魯哇族	卡那卡那富族	尚未申報
23	2	4	4
15	0	2	2
8	2	2	2
0	0	0	0
0	0	0	0
0	0	0	0
0	0	0	0
0	0	0	0
0	0	0	0
0	0	0	0
0	0	0	0
0	0	0	0
0	0	0	0
0	0	0	0
0	0	0	0
0	0	0	0
0	0	0	0
0	0	0	0
0	0	0	0
0	0	0	0
0	0	0	0
0	0	0	0
0	0	0	0
0	0	0	0
0	0	0	0
0	0	0	0
0	0	0	0
0	0	0	0
0	0	0	0
0	0	0	0
0	0	0	0
0	0	0	0
5	1	0	0
3	0	0	0



0	0	0	0
0	0	0	0
0	0	1	0
0	0	0	0
0	0	1	0
2	0	0	0
2	0	0	0
0	0	0	0
0	0	0	0
0	0	0	0
0	0	0	0
0	0	0	0
0	0	0	0
0	0	0	0
0	0	0	0
0	0	0	0
0	0	0	0
0	0	0	0
0	0	0	0
0	0	0	0
0	0	0	0
0	0	0	0
0	0	0	0
0	0	0	2
0	0	0	1
0	0	0	1
2	1	0	0
1	0	0	0
1	1	0	0
0	0	0	0
0	0	0	0
0	0	0	0
0	0	0	0
0	0	0	0
0	0	0	0
0	0	0	1
0	0	0	0
0	0	0	1
4	0	3	1
3	0	2	1
1	0	1	0