

# 高雄市左營區105年1月

里別	族別						
	性別	總計	阿美族	泰雅族	排灣族	布農族	魯凱族
左營區	計	2077	630	151	666	314	78
	男	948	289	68	288	146	39
	女	1129	341	83	378	168	39
進學里	計	31	9	4	9	1	2
	男	17	6	3	4	0	0
	女	14	3	1	5	1	2
尾西里	計	0	0	0	0	0	0
	男	0	0	0	0	0	0
	女	0	0	0	0	0	0
頂北里	計	8	3	0	5	0	0
	男	1	0	0	1	0	0
	女	7	3	0	4	0	0
中北里	計	0	0	0	0	0	0
	男	0	0	0	0	0	0
	女	0	0	0	0	0	0
中南里	計	6	3	0	0	3	0
	男	2	2	0	0	0	0
	女	4	1	0	0	3	0
廟東里	計	9	3	0	6	0	0
	男	3	1	0	2	0	0
	女	6	2	0	4	0	0
廟北里	計	2	0	0	0	1	0
	男	0	0	0	0	0	0
	女	2	0	0	0	1	0
尾南里	計	5	0	0	1	2	0
	男	2	0	0	0	2	0
	女	3	0	0	1	0	0
尾北里	計	70	19	4	39	4	3
	男	37	9	4	20	2	1
	女	33	10	0	19	2	2
屏山里	計	36	11	4	16	4	1
	男	14	4	0	9	1	0
	女	22	7	4	7	3	1
祥和里	計	15	0	0	6	4	0
	男	8	0	0	4	2	0
	女	7	0	0	2	2	0

永清里	計	314	60	17	97	74	13
	男	167	33	10	49	36	7
	女	147	27	7	48	38	6
莒光里	計	10	2	1	6	1	0
	男	7	2	1	3	1	0
	女	3	0	0	3	0	0
光輝里	計	18	5	2	10	0	0
	男	8	4	0	4	0	0
	女	10	1	2	6	0	0
合群里	計	78	18	6	32	9	1
	男	37	8	6	15	5	0
	女	41	10	0	17	4	1
明建里	計	42	9	1	11	7	0
	男	18	2	0	6	4	0
	女	24	7	1	5	3	0
頂西里	計	3	0	0	3	0	0
	男	1	0	0	1	0	0
	女	2	0	0	2	0	0
聖后里	計	0	0	0	0	0	0
	男	0	0	0	0	0	0
	女	0	0	0	0	0	0
聖西里	計	1	0	0	1	0	0
	男	0	0	0	0	0	0
	女	1	0	0	1	0	0
聖南里	計	2	0	0	1	1	0
	男	1	0	0	0	1	0
	女	1	0	0	1	0	0
城南里	計	0	0	0	0	0	0
	男	0	0	0	0	0	0
	女	0	0	0	0	0	0
路東里	計	2	1	0	1	0	0
	男	0	0	0	0	0	0
	女	2	1	0	1	0	0
廊北里	計	0	0	0	0	0	0
	男	0	0	0	0	0	0
	女	0	0	0	0	0	0
廊南里	計	4	4	0	0	0	0
	男	1	1	0	0	0	0
	女	3	3	0	0	0	0
埤西里	計	12	0	3	4	5	0
	男	11	0	3	4	4	0
	女	1	0	0	0	1	0

埤北里	計	17	10	0	4	1	1
	男	6	5	0	0	0	1
	女	11	5	0	4	1	0
埤東里	計	10	3	0	3	4	0
	男	4	1	0	1	2	0
	女	6	2	0	2	2	0
海勝里	計	109	25	7	46	18	3
	男	31	8	2	11	4	2
	女	78	17	5	35	14	1
崇實里	計	56	29	2	10	8	0
	男	30	17	0	6	4	0
	女	26	12	2	4	4	0
自助里	計	7	3	0	3	1	0
	男	2	1	0	0	1	0
	女	5	2	0	3	0	0
果貿里	計	48	18	7	17	3	2
	男	17	9	2	5	1	0
	女	31	9	5	12	2	2
果惠里	計	27	14	1	10	0	0
	男	9	5	0	4	0	0
	女	18	9	1	6	0	0
果峰里	計	48	11	1	24	5	2
	男	27	7	0	13	3	1
	女	21	4	1	11	2	1
新下里	計	94	40	11	17	20	2
	男	36	13	7	6	6	2
	女	58	27	4	11	14	0
新上里	計	102	34	12	33	7	11
	男	52	18	7	13	5	6
	女	50	16	5	20	2	5
新中里	計	41	8	2	17	4	1
	男	19	3	1	4	3	0
	女	22	5	1	13	1	1
新光里	計	104	47	11	17	9	9
	男	45	21	3	6	5	5
	女	59	26	8	11	4	4
菜公里	計	251	83	23	88	18	10
	男	110	34	6	38	12	4
	女	141	49	17	50	6	6
福山里	計	495	158	32	129	100	17
	男	225	75	13	59	42	10
	女	270	83	19	70	58	7

# 份各里原住民人口數及族別統計表

卑南族	鄒族	賽夏族	雅美族	邵族	噶瑪蘭族	太魯閣族	撒奇萊雅族
67	28	8	0	0	1	100	0
26	15	2	0	0	1	54	0
41	13	6	0	0	0	46	0
0	0	0	0	0	0	6	0
0	0	0	0	0	0	4	0
0	0	0	0	0	0	2	0
0	0	0	0	0	0	0	0
0	0	0	0	0	0	0	0
0	0	0	0	0	0	0	0
0	0	0	0	0	0	0	0
0	0	0	0	0	0	0	0
0	0	0	0	0	0	0	0
0	0	0	0	0	0	0	0
0	0	0	0	0	0	0	0
0	0	0	0	0	0	0	0
0	0	0	0	0	0	0	0
0	0	0	0	0	0	0	0
0	0	0	0	0	0	0	0
0	0	0	0	0	0	0	0
0	0	0	0	0	0	0	0
1	0	0	0	0	0	0	0
0	0	0	0	0	0	0	0
1	0	0	0	0	0	0	0
2	0	0	0	0	0	0	0
0	0	0	0	0	0	0	0
2	0	0	0	0	0	0	0
0	1	0	0	0	0	0	0
0	1	0	0	0	0	0	0
0	0	0	0	0	0	0	0
0	0	0	0	0	0	0	0
0	0	0	0	0	0	0	0
0	0	0	0	0	0	0	0
5	0	0	0	0	0	0	0
2	0	0	0	0	0	0	0
3	0	0	0	0	0	0	0



1	0	0	0	0	0	0	0
0	0	0	0	0	0	0	0
1	0	0	0	0	0	0	0
0	0	0	0	0	0	0	0
0	0	0	0	0	0	0	0
0	0	0	0	0	0	0	0
1	3	0	0	0	0	5	0
0	2	0	0	0	0	2	0
1	1	0	0	0	0	3	0
1	2	2	0	0	0	0	0
1	0	0	0	0	0	0	0
0	2	2	0	0	0	0	0
0	0	0	0	0	0	0	0
0	0	0	0	0	0	0	0
0	0	0	0	0	0	0	0
1	0	0	0	0	0	0	0
0	0	0	0	0	0	0	0
1	0	0	0	0	0	0	0
2	0	0	0	0	0	0	0
0	0	0	0	0	0	0	0
2	0	0	0	0	0	0	0
5	0	0	0	0	0	0	0
3	0	0	0	0	0	0	0
2	0	0	0	0	0	0	0
1	1	0	0	0	0	0	0
0	1	0	0	0	0	0	0
1	0	0	0	0	0	0	0
1	1	0	0	0	0	0	0
1	1	0	0	0	0	0	0
0	0	0	0	0	0	0	0
6	0	0	0	0	0	3	0
5	0	0	0	0	0	3	0
1	0	0	0	0	0	0	0
5	0	0	0	0	0	6	0
1	0	0	0	0	0	4	0
4	0	0	0	0	0	2	0
15	1	0	0	0	1	11	0
6	0	0	0	0	1	9	0
9	1	0	0	0	0	2	0
18	7	5	0	0	0	21	0
7	2	2	0	0	0	9	0
11	5	3	0	0	0	12	0







0	0	0	0
0	0	0	0
0	0	0	0
0	0	0	0
0	0	0	0
0	0	0	0
0	0	1	0
0	0	0	0
0	0	1	0
2	0	0	0
2	0	0	0
0	0	0	0
0	0	0	0
0	0	0	0
0	0	0	0
0	0	0	0
0	0	0	0
0	0	0	0
0	0	0	0
0	0	0	0
0	0	0	0
0	0	0	0
0	0	0	0
0	0	0	2
0	0	0	1
0	0	0	1
2	1	0	0
1	0	0	0
1	1	0	0
0	0	0	0
0	0	0	0
0	0	0	0
0	0	0	0
0	0	0	0
0	0	0	0
0	0	0	1
0	0	0	0
0	0	0	1
4	0	3	1
3	0	2	1
1	0	1	0

# 高雄市左營區105年2月

里別	族別						
	性別	總 計	阿美族	泰雅族	排灣族	布農族	魯凱族
左營區	計	2075	631	150	666	315	76
	男	945	288	68	287	147	38
	女	1130	343	82	379	168	38
進學里	計	31	9	4	9	1	2
	男	17	6	3	4	0	0
	女	14	3	1	5	1	2
尾西里	計	0	0	0	0	0	0
	男	0	0	0	0	0	0
	女	0	0	0	0	0	0
頂北里	計	8	3	0	5	0	0
	男	1	0	0	1	0	0
	女	7	3	0	4	0	0
中北里	計	0	0	0	0	0	0
	男	0	0	0	0	0	0
	女	0	0	0	0	0	0
中南里	計	4	1	0	0	3	0
	男	1	1	0	0	0	0
	女	3	0	0	0	3	0
廟東里	計	9	3	0	6	0	0
	男	3	1	0	2	0	0
	女	6	2	0	4	0	0
廟北里	計	2	0	0	0	1	0
	男	0	0	0	0	0	0
	女	2	0	0	0	1	0
尾南里	計	5	0	0	1	2	0
	男	2	0	0	0	2	0
	女	3	0	0	1	0	0
尾北里	計	68	19	4	39	4	1
	男	36	9	4	20	2	0
	女	32	10	0	19	2	1
屏山里	計	36	11	4	16	4	1
	男	14	4	0	9	1	0
	女	22	7	4	7	3	1
祥和里	計	15	0	0	6	4	0
	男	8	0	0	4	2	0
	女	7	0	0	2	2	0
永清里	計	310	56	17	97	74	13
	男	164	30	10	49	36	7

	女	146	26	7	48	38	6
莒光里	計	10	2	1	6	1	0
	男	7	2	1	3	1	0
	女	3	0	0	3	0	0
光輝里	計	18	5	2	10	0	0
	男	8	4	0	4	0	0
	女	10	1	2	6	0	0
合群里	計	77	18	6	30	10	1
	男	37	8	6	14	6	0
	女	40	10	0	16	4	1
明建里	計	42	9	1	11	7	0
	男	18	2	0	6	4	0
	女	24	7	1	5	3	0
頂西里	計	3	0	0	3	0	0
	男	1	0	0	1	0	0
	女	2	0	0	2	0	0
聖后里	計	0	0	0	0	0	0
	男	0	0	0	0	0	0
	女	0	0	0	0	0	0
聖西里	計	1	0	0	1	0	0
	男	0	0	0	0	0	0
	女	1	0	0	1	0	0
聖南里	計	2	0	0	1	1	0
	男	1	0	0	0	1	0
	女	1	0	0	1	0	0
城南里	計	0	0	0	0	0	0
	男	0	0	0	0	0	0
	女	0	0	0	0	0	0
路東里	計	2	1	0	1	0	0
	男	0	0	0	0	0	0
	女	2	1	0	1	0	0
廊北里	計	0	0	0	0	0	0
	男	0	0	0	0	0	0
	女	0	0	0	0	0	0
廊南里	計	4	4	0	0	0	0
	男	1	1	0	0	0	0
	女	3	3	0	0	0	0
埤西里	計	12	0	3	4	5	0
	男	11	0	3	4	4	0
	女	1	0	0	0	1	0
埤北里	計	17	10	0	4	1	1
	男	6	5	0	0	0	1
	女	11	5	0	4	1	0
	計	10	3	0	3	4	0


埤東里	男	4	1	0	1	2	0
	女	6	2	0	2	2	0
海勝里	計	109	25	7	46	18	3
	男	31	8	2	11	4	2
崇實里	女	78	17	5	35	14	1
	計	59	31	2	10	8	0
自助里	男	32	18	0	6	4	0
	女	27	13	2	4	4	0
果貿里	計	7	3	0	3	1	0
	男	2	1	0	0	1	0
果惠里	女	5	2	0	3	0	0
	計	47	17	7	17	3	2
果峰里	男	17	9	2	5	1	0
	女	30	8	5	12	2	2
新下里	計	27	14	1	10	0	0
	男	9	5	0	4	0	0
新上里	女	18	9	1	6	0	0
	計	48	11	1	24	5	2
新中里	男	27	7	0	13	3	1
	女	21	4	1	11	2	1
新光里	計	94	40	11	17	20	2
	男	36	13	7	6	6	2
菜公里	女	58	27	4	11	14	0
	計	102	34	12	33	7	11
福山里	男	52	18	7	13	5	6
	女	50	16	5	20	2	5
福山里	計	43	8	2	19	4	1
	男	19	3	1	4	3	0
福山里	女	24	5	1	15	1	1
	計	108	51	11	17	9	9
福山里	男	48	24	3	6	5	5
	女	60	27	8	11	4	4
福山里	計	255	87	23	89	18	10
	男	110	35	6	38	12	4
福山里	女	145	52	17	51	6	6
	計	490	156	31	128	100	17
福山里	男	222	73	13	59	42	10
	女	268	83	18	69	58	7

# 份各里原住民人口數及族別統計表

卑南族	鄒族	賽夏族	雅美族	邵族	噶瑪蘭族	太魯閣族	撒奇萊雅族
67	27	8	0	0	1	99	0
26	14	2	0	0	1	53	0
41	13	6	0	0	0	46	0
0	0	0	0	0	0	6	0
0	0	0	0	0	0	4	0
0	0	0	0	0	0	2	0
0	0	0	0	0	0	0	0
0	0	0	0	0	0	0	0
0	0	0	0	0	0	0	0
0	0	0	0	0	0	0	0
0	0	0	0	0	0	0	0
0	0	0	0	0	0	0	0
0	0	0	0	0	0	0	0
0	0	0	0	0	0	0	0
0	0	0	0	0	0	0	0
0	0	0	0	0	0	0	0
0	0	0	0	0	0	0	0
0	0	0	0	0	0	0	0
0	0	0	0	0	0	0	0
0	0	0	0	0	0	0	0
0	0	0	0	0	0	0	0
0	0	0	0	0	0	0	0
0	0	0	0	0	0	0	0
0	0	0	0	0	0	0	0
1	0	0	0	0	0	0	0
0	0	0	0	0	0	0	0
1	0	0	0	0	0	0	0
2	0	0	0	0	0	0	0
0	0	0	0	0	0	0	0
2	0	0	0	0	0	0	0
0	1	0	0	0	0	0	0
0	1	0	0	0	0	0	0
0	0	0	0	0	0	0	0
0	0	0	0	0	0	0	0
0	0	0	0	0	0	0	0
0	0	0	0	0	0	0	0
0	0	0	0	0	0	0	0
0	0	0	0	0	0	0	0
5	0	0	0	0	0	0	0
2	0	0	0	0	0	0	0
3	0	0	0	0	0	0	0
0	12	0	0	0	0	34	0
0	8	0	0	0	0	20	0



0	0	0	0	0	0	0	0
0	0	0	0	0	0	0	0
1	2	0	0	0	0	5	0
0	1	0	0	0	0	2	0
1	1	0	0	0	0	3	0
1	2	2	0	0	0	0	0
1	0	0	0	0	0	0	0
0	2	2	0	0	0	0	0
0	0	0	0	0	0	0	0
0	0	0	0	0	0	0	0
0	0	0	0	0	0	0	0
1	0	0	0	0	0	0	0
0	0	0	0	0	0	0	0
1	0	0	0	0	0	0	0
2	0	0	0	0	0	0	0
0	0	0	0	0	0	0	0
2	0	0	0	0	0	0	0
5	0	0	0	0	0	0	0
3	0	0	0	0	0	0	0
2	0	0	0	0	0	0	0
1	1	0	0	0	0	0	0
0	1	0	0	0	0	0	0
1	0	0	0	0	0	0	0
1	1	0	0	0	0	0	0
1	1	0	0	0	0	0	0
0	0	0	0	0	0	0	0
6	0	0	0	0	0	3	0
5	0	0	0	0	0	3	0
1	0	0	0	0	0	0	0
5	0	0	0	0	0	6	0
1	0	0	0	0	0	4	0
4	0	0	0	0	0	2	0
15	1	0	0	0	1	10	0
6	0	0	0	0	1	8	0
9	1	0	0	0	0	2	0
18	7	5	0	0	0	21	0
7	2	2	0	0	0	9	0
11	5	3	0	0	0	12	0



賽德克族	拉阿魯哇族	卡那卡那富族	尚未申報
23	3	4	5
15	1	2	3
8	2	2	2
0	0	0	0
0	0	0	0
0	0	0	0
0	0	0	0
0	0	0	0
0	0	0	0
0	0	0	0
0	0	0	0
0	0	0	0
0	0	0	0
0	0	0	0
0	0	0	0
0	0	0	0
0	0	0	0
0	0	0	0
0	0	0	0
0	0	0	0
0	0	0	0
0	0	0	0
0	0	0	0
0	0	0	0
0	0	0	0
0	0	0	0
0	0	0	0
0	0	0	0
0	0	0	0
0	0	0	0
0	0	0	0
0	0	0	0
5	1	0	1
3	0	0	1





0	0	0	0
0	0	0	0
0	1	1	0
0	1	0	0
0	0	1	0
3	0	0	0
3	0	0	0
0	0	0	0
0	0	0	0
0	0	0	0
0	0	0	0
0	0	0	0
0	0	0	0
0	0	0	0
0	0	0	0
0	0	0	0
0	0	0	0
0	0	0	2
0	0	0	1
0	0	0	1
2	1	0	0
1	0	0	0
1	1	0	0
0	0	0	0
0	0	0	0
0	0	0	0
0	0	0	0
0	0	0	0
0	0	0	1
0	0	0	0
0	0	0	1
3	0	3	1
2	0	2	1
1	0	1	0

# 高雄市左營區105年3月

里別	族別		總 計	阿美族	泰雅族	排灣族	布農族	魯凱族
	性別							
左營區	計		2087	634	149	670	320	74
	男		955	290	67	292	149	38
	女		1132	344	82	378	171	36
進學里	計		31	9	4	9	2	1
	男		17	6	3	4	0	0
	女		14	3	1	5	2	1
尾西里	計		0	0	0	0	0	0
	男		0	0	0	0	0	0
	女		0	0	0	0	0	0
頂北里	計		8	3	0	5	0	0
	男		1	0	0	1	0	0
	女		7	3	0	4	0	0
中北里	計		0	0	0	0	0	0
	男		0	0	0	0	0	0
	女		0	0	0	0	0	0
中南里	計		4	1	0	0	3	0
	男		1	1	0	0	0	0
	女		3	0	0	0	3	0
廟東里	計		9	3	0	6	0	0
	男		3	1	0	2	0	0
	女		6	2	0	4	0	0
廟北里	計		2	0	0	0	1	0
	男		0	0	0	0	0	0
	女		2	0	0	0	1	0
尾南里	計		5	0	0	1	2	0
	男		2	0	0	0	2	0
	女		3	0	0	1	0	0
尾北里	計		69	19	4	40	4	1
	男		37	9	4	21	2	0
	女		32	10	0	19	2	1
屏山里	計		38	11	5	17	4	1
	男		16	4	1	10	1	0
	女		22	7	4	7	3	1
祥和里	計		15	0	0	6	4	0
	男		8	0	0	4	2	0
	女		7	0	0	2	2	0
永清里	計		315	58	17	98	76	13
	男		167	32	10	49	37	7

	女	148	26	7	49	39	6
莒光里	計	10	2	1	6	1	0
	男	7	2	1	3	1	0
	女	3	0	0	3	0	0
光輝里	計	18	5	2	10	0	0
	男	8	4	0	4	0	0
	女	10	1	2	6	0	0
合群里	計	77	19	5	30	10	1
	男	37	8	5	15	6	0
	女	40	11	0	15	4	1
明建里	計	43	10	1	11	7	0
	男	18	2	0	6	4	0
	女	25	8	1	5	3	0
頂西里	計	3	0	0	3	0	0
	男	1	0	0	1	0	0
	女	2	0	0	2	0	0
聖后里	計	0	0	0	0	0	0
	男	0	0	0	0	0	0
	女	0	0	0	0	0	0
聖西里	計	1	0	0	1	0	0
	男	0	0	0	0	0	0
	女	1	0	0	1	0	0
聖南里	計	2	0	0	1	1	0
	男	1	0	0	0	1	0
	女	1	0	0	1	0	0
城南里	計	0	0	0	0	0	0
	男	0	0	0	0	0	0
	女	0	0	0	0	0	0
路東里	計	2	1	0	1	0	0
	男	0	0	0	0	0	0
	女	2	1	0	1	0	0
廊北里	計	0	0	0	0	0	0
	男	0	0	0	0	0	0
	女	0	0	0	0	0	0
廊南里	計	4	4	0	0	0	0
	男	1	1	0	0	0	0
	女	3	3	0	0	0	0
埤西里	計	12	0	3	4	5	0
	男	11	0	3	4	4	0
	女	1	0	0	0	1	0
埤北里	計	17	10	0	4	1	1
	男	6	5	0	0	0	1
	女	11	5	0	4	1	0
	計	10	3	0	3	4	0

埤東里	男	4	1	0	1	2	0
	女	6	2	0	2	2	0
海勝里	計	113	25	7	48	18	3
	男	34	8	2	13	4	2
崇實里	女	79	17	5	35	14	1
	計	62	30	3	11	10	0
自助里	男	34	18	0	6	6	0
	女	28	12	3	5	4	0
果貿里	計	7	3	0	3	1	0
	男	2	1	0	0	1	0
果惠里	女	5	2	0	3	0	0
	計	47	17	7	17	3	2
果峰里	男	17	9	2	5	1	0
	女	30	8	5	12	2	2
新下里	計	26	13	1	10	0	0
	男	9	5	0	4	0	0
新上里	女	17	8	1	6	0	0
	計	48	11	1	24	5	2
新中里	男	27	7	0	13	3	1
	女	21	4	1	11	2	1
新光里	計	94	40	11	18	20	2
	男	37	13	7	7	6	2
菜公里	女	57	27	4	11	14	0
	計	103	37	12	30	7	11
福山里	男	52	19	7	11	5	6
	女	51	18	5	19	2	5
福山里	計	46	8	2	19	4	1
	男	19	3	1	4	3	0
福山里	女	27	5	1	15	1	1
	計	108	50	11	18	9	9
福山里	男	48	23	3	7	5	5
	女	60	27	8	11	4	4
福山里	計	249	87	21	89	17	9
	男	108	35	5	38	11	4
福山里	女	141	52	16	51	6	5
	計	489	155	31	127	101	17
福山里	男	222	73	13	59	42	10
	女	267	82	18	68	59	7


# 份各里原住民人口數及族別統計表

卑南族	鄒族	賽夏族	雅美族	邵族	噶瑪蘭族	太魯閣族	撒奇萊雅族
68	27	8	0	0	1	101	0
27	14	2	0	0	1	54	0
41	13	6	0	0	0	47	0
0	0	0	0	0	0	6	0
0	0	0	0	0	0	4	0
0	0	0	0	0	0	2	0
0	0	0	0	0	0	0	0
0	0	0	0	0	0	0	0
0	0	0	0	0	0	0	0
0	0	0	0	0	0	0	0
0	0	0	0	0	0	0	0
0	0	0	0	0	0	0	0
0	0	0	0	0	0	0	0
0	0	0	0	0	0	0	0
0	0	0	0	0	0	0	0
0	0	0	0	0	0	0	0
0	0	0	0	0	0	0	0
0	0	0	0	0	0	0	0
0	0	0	0	0	0	0	0
0	0	0	0	0	0	0	0
0	0	0	0	0	0	0	0
1	0	0	0	0	0	0	0
0	0	0	0	0	0	0	0
1	0	0	0	0	0	0	0
2	0	0	0	0	0	0	0
0	0	0	0	0	0	0	0
2	0	0	0	0	0	0	0
0	1	0	0	0	0	0	0
0	1	0	0	0	0	0	0
0	0	0	0	0	0	0	0
0	0	0	0	0	0	0	0
0	0	0	0	0	0	0	0
0	0	0	0	0	0	0	0
0	0	0	0	0	0	0	0
5	0	0	0	0	0	0	0
2	0	0	0	0	0	0	0
3	0	0	0	0	0	0	0
0	12	0	0	0	0	34	0
0	8	0	0	0	0	20	0

0	4	0	0	0	0	14	0
0	0	0	0	0	0	0	0
0	0	0	0	0	0	0	0
0	0	0	0	0	0	0	0
1	0	0	0	0	0	0	0
0	0	0	0	0	0	0	0
1	0	0	0	0	0	0	0
1	0	1	0	0	0	4	0
0	0	0	0	0	0	0	0
1	0	1	0	0	0	4	0
0	0	0	0	0	0	10	0
0	0	0	0	0	0	3	0
0	0	0	0	0	0	7	0
0	0	0	0	0	0	0	0
0	0	0	0	0	0	0	0
0	0	0	0	0	0	0	0
0	0	0	0	0	0	0	0
0	0	0	0	0	0	0	0
0	0	0	0	0	0	0	0
0	0	0	0	0	0	0	0
0	0	0	0	0	0	0	0
0	0	0	0	0	0	0	0
0	0	0	0	0	0	0	0
0	0	0	0	0	0	0	0
0	0	0	0	0	0	0	0
0	0	0	0	0	0	0	0
0	0	0	0	0	0	0	0
0	0	0	0	0	0	0	0
0	0	0	0	0	0	0	0
0	0	0	0	0	0	0	0
0	0	0	0	0	0	0	0
0	0	0	0	0	0	0	0
0	0	0	0	0	0	0	0
0	0	0	0	0	0	0	0
0	0	0	0	0	0	0	0
0	0	0	0	0	0	0	0
0	0	0	0	0	0	0	0
0	0	0	0	0	0	0	0
0	0	0	0	0	0	0	0
0	0	0	0	0	0	0	0
1	0	0	0	0	0	0	0
0	0	0	0	0	0	0	0
1	0	0	0	0	0	0	0
0	0	0	0	0	0	0	0

0	0	0	0	0	0	0	0
0	0	0	0	0	0	0	0
1	2	0	0	0	0	7	0
0	1	0	0	0	0	3	0
1	1	0	0	0	0	4	0
1	2	2	0	0	0	0	0
1	0	0	0	0	0	0	0
0	2	2	0	0	0	0	0
0	0	0	0	0	0	0	0
0	0	0	0	0	0	0	0
0	0	0	0	0	0	0	0
1	0	0	0	0	0	0	0
0	0	0	0	0	0	0	0
1	0	0	0	0	0	0	0
2	0	0	0	0	0	0	0
0	0	0	0	0	0	0	0
2	0	0	0	0	0	0	0
5	0	0	0	0	0	0	0
3	0	0	0	0	0	0	0
2	0	0	0	0	0	0	0
0	1	0	0	0	0	0	0
0	1	0	0	0	0	0	0
0	0	0	0	0	0	0	0
2	1	0	0	0	0	0	0
2	1	0	0	0	0	0	0
0	0	0	0	0	0	0	0
9	0	0	0	0	0	3	0
5	0	0	0	0	0	3	0
4	0	0	0	0	0	0	0
5	0	0	0	0	0	6	0
1	0	0	0	0	0	4	0
4	0	0	0	0	0	2	0
13	1	0	0	0	1	10	0
6	0	0	0	0	1	8	0
7	1	0	0	0	0	2	0
18	7	5	0	0	0	21	0
7	2	2	0	0	0	9	0
11	5	3	0	0	0	12	0





賽德克族	拉阿魯哇族	卡那卡那富族	尚未申報
23	3	4	5
15	1	2	3
8	2	2	2
0	0	0	0
0	0	0	0
0	0	0	0
0	0	0	0
0	0	0	0
0	0	0	0
0	0	0	0
0	0	0	0
0	0	0	0
0	0	0	0
0	0	0	0
0	0	0	0
0	0	0	0
0	0	0	0
0	0	0	0
0	0	0	0
0	0	0	0
0	0	0	0
0	0	0	0
0	0	0	0
0	0	0	0
0	0	0	0
0	0	0	0
0	0	0	0
0	0	0	0
0	0	0	0
0	0	0	0
0	0	0	0
0	0	0	0
0	0	0	0
5	1	0	1
3	0	0	1



0	0	0	0
0	0	0	0
0	1	1	0
0	1	0	0
0	0	1	0
3	0	0	0
3	0	0	0
0	0	0	0
0	0	0	0
0	0	0	0
0	0	0	0
0	0	0	0
0	0	0	0
0	0	0	0
0	0	0	0
0	0	0	0
0	0	0	0
0	0	0	0
0	0	0	0
0	0	0	0
0	0	0	0
0	0	0	0
0	0	0	0
0	0	0	0
0	0	0	2
0	0	0	1
0	0	0	1
2	1	0	0
1	0	0	0
1	1	0	0
0	0	0	0
0	0	0	0
0	0	0	0
0	0	0	0
0	0	0	0
0	0	0	0
0	0	0	1
0	0	0	0
0	0	0	1
3	0	3	1
2	0	2	1
1	0	1	0

# 高雄市左營區105年4月

里別	族別		總 計	阿美族	泰雅族	排灣族	布農族	魯凱族
	性別							
左營區	計		2091	634	148	671	318	77
	男		956	292	67	290	147	40
	女		1135	342	81	381	171	37
進學里	計		31	9	4	9	2	1
	男		17	6	3	4	0	0
	女		14	3	1	5	2	1
尾西里	計		0	0	0	0	0	0
	男		0	0	0	0	0	0
	女		0	0	0	0	0	0
頂北里	計		8	3	0	5	0	0
	男		1	0	0	1	0	0
	女		7	3	0	4	0	0
中北里	計		0	0	0	0	0	0
	男		0	0	0	0	0	0
	女		0	0	0	0	0	0
中南里	計		4	1	0	0	3	0
	男		1	1	0	0	0	0
	女		3	0	0	0	3	0
廟東里	計		9	3	0	6	0	0
	男		3	1	0	2	0	0
	女		6	2	0	4	0	0
廟北里	計		2	0	0	0	1	0
	男		0	0	0	0	0	0
	女		2	0	0	0	1	0
尾南里	計		5	0	0	1	2	0
	男		2	0	0	0	2	0
	女		3	0	0	1	0	0
尾北里	計		68	19	4	39	4	1
	男		36	9	4	20	2	0
	女		32	10	0	19	2	1
屏山里	計		38	11	5	17	4	1
	男		16	4	1	10	1	0
	女		22	7	4	7	3	1
祥和里	計		15	0	0	6	4	0
	男		8	0	0	4	2	0
	女		7	0	0	2	2	0
永清里	計		316	56	16	102	74	13
	男		167	32	10	50	35	7

	女	149	24	6	52	39	6
莒光里	計	10	2	1	6	1	0
	男	7	2	1	3	1	0
	女	3	0	0	3	0	0
光輝里	計	18	5	2	10	0	0
	男	8	4	0	4	0	0
	女	10	1	2	6	0	0
合群里	計	82	19	5	35	10	1
	男	41	8	5	19	6	0
	女	41	11	0	16	4	1
明建里	計	47	10	1	11	7	3
	男	20	2	0	6	4	2
	女	27	8	1	5	3	1
頂西里	計	3	0	0	3	0	0
	男	1	0	0	1	0	0
	女	2	0	0	2	0	0
聖后里	計	0	0	0	0	0	0
	男	0	0	0	0	0	0
	女	0	0	0	0	0	0
聖西里	計	1	0	0	1	0	0
	男	0	0	0	0	0	0
	女	1	0	0	1	0	0
聖南里	計	2	0	0	1	1	0
	男	1	0	0	0	1	0
	女	1	0	0	1	0	0
城南里	計	0	0	0	0	0	0
	男	0	0	0	0	0	0
	女	0	0	0	0	0	0
路東里	計	2	1	0	1	0	0
	男	0	0	0	0	0	0
	女	2	1	0	1	0	0
廊北里	計	0	0	0	0	0	0
	男	0	0	0	0	0	0
	女	0	0	0	0	0	0
廊南里	計	4	4	0	0	0	0
	男	1	1	0	0	0	0
	女	3	3	0	0	0	0
埤西里	計	12	0	3	4	5	0
	男	11	0	3	4	4	0
	女	1	0	0	0	1	0
埤北里	計	17	10	0	4	1	1
	男	6	5	0	0	0	1
	女	11	5	0	4	1	0
	計	10	3	0	3	4	0

埤東里	男	4	1	0	1	2	0
	女	6	2	0	2	2	0
海勝里	計	113	25	7	48	18	3
	男	34	8	2	13	4	2
崇實里	女	79	17	5	35	14	1
	計	62	30	3	11	10	0
自助里	男	34	18	0	6	6	0
	女	28	12	3	5	4	0
果貿里	計	7	3	0	3	1	0
	男	2	1	0	0	1	0
果惠里	女	5	2	0	3	0	0
	計	49	17	7	19	3	2
果峰里	男	18	9	2	6	1	0
	女	31	8	5	13	2	2
新下里	計	26	13	1	10	0	0
	男	9	5	0	4	0	0
新上里	女	17	8	1	6	0	0
	計	48	11	1	24	5	2
新中里	男	27	7	0	13	3	1
	女	21	4	1	11	2	1
新光里	計	92	40	11	16	20	2
	男	35	13	7	5	6	2
菜公里	女	57	27	4	11	14	0
	計	99	37	12	26	7	11
福山里	男	50	19	7	9	5	6
	女	49	18	5	17	2	5
福山里	計	48	8	2	21	4	1
	男	21	3	1	6	3	0
福山里	女	27	5	1	15	1	1
	計	116	52	14	18	9	9
福山里	男	51	23	5	7	5	5
	女	65	29	9	11	4	4
福山里	計	245	88	16	89	17	9
	男	107	36	3	38	11	4
福山里	女	138	52	13	51	6	5
	計	482	154	33	122	101	17
福山里	男	217	74	13	54	42	10
	女	265	80	20	68	59	7


# 份各里原住民人口數及族別統計表

卑南族	鄒族	賽夏族	雅美族	邵族	噶瑪蘭族	太魯閣族	撒奇萊雅族
68	28	8	0	0	1	102	0
27	14	2	0	0	1	55	0
41	14	6	0	0	0	47	0
0	0	0	0	0	0	6	0
0	0	0	0	0	0	4	0
0	0	0	0	0	0	2	0
0	0	0	0	0	0	0	0
0	0	0	0	0	0	0	0
0	0	0	0	0	0	0	0
0	0	0	0	0	0	0	0
0	0	0	0	0	0	0	0
0	0	0	0	0	0	0	0
0	0	0	0	0	0	0	0
0	0	0	0	0	0	0	0
0	0	0	0	0	0	0	0
0	0	0	0	0	0	0	0
0	0	0	0	0	0	0	0
0	0	0	0	0	0	0	0
1	0	0	0	0	0	0	0
0	0	0	0	0	0	0	0
1	0	0	0	0	0	0	0
2	0	0	0	0	0	0	0
0	0	0	0	0	0	0	0
2	0	0	0	0	0	0	0
0	1	0	0	0	0	0	0
0	1	0	0	0	0	0	0
0	0	0	0	0	0	0	0
0	0	0	0	0	0	0	0
0	0	0	0	0	0	0	0
0	0	0	0	0	0	0	0
5	0	0	0	0	0	0	0
2	0	0	0	0	0	0	0
3	0	0	0	0	0	0	0
0	12	0	0	0	0	35	0
0	8	0	0	0	0	21	0

0	4	0	0	0	0	14	0
0	0	0	0	0	0	0	0
0	0	0	0	0	0	0	0
0	0	0	0	0	0	0	0
1	0	0	0	0	0	0	0
0	0	0	0	0	0	0	0
1	0	0	0	0	0	0	0
1	0	1	0	0	0	4	0
0	0	0	0	0	0	0	0
1	0	1	0	0	0	4	0
0	1	0	0	0	0	10	0
0	0	0	0	0	0	3	0
0	1	0	0	0	0	7	0
0	0	0	0	0	0	0	0
0	0	0	0	0	0	0	0
0	0	0	0	0	0	0	0
0	0	0	0	0	0	0	0
0	0	0	0	0	0	0	0
0	0	0	0	0	0	0	0
0	0	0	0	0	0	0	0
0	0	0	0	0	0	0	0
0	0	0	0	0	0	0	0
0	0	0	0	0	0	0	0
0	0	0	0	0	0	0	0
0	0	0	0	0	0	0	0
0	0	0	0	0	0	0	0
0	0	0	0	0	0	0	0
0	0	0	0	0	0	0	0
0	0	0	0	0	0	0	0
0	0	0	0	0	0	0	0
0	0	0	0	0	0	0	0
0	0	0	0	0	0	0	0
0	0	0	0	0	0	0	0
0	0	0	0	0	0	0	0
0	0	0	0	0	0	0	0
0	0	0	0	0	0	0	0
0	0	0	0	0	0	0	0
0	0	0	0	0	0	0	0
0	0	0	0	0	0	0	0
0	0	0	0	0	0	0	0
0	0	0	0	0	0	0	0
1	0	0	0	0	0	0	0
0	0	0	0	0	0	0	0
1	0	0	0	0	0	0	0
0	0	0	0	0	0	0	0



0	0	0	0	0	0	0	0
0	0	0	0	0	0	0	0
1	2	0	0	0	0	7	0
0	1	0	0	0	0	3	0
1	1	0	0	0	0	4	0
1	2	2	0	0	0	0	0
1	0	0	0	0	0	0	0
0	2	2	0	0	0	0	0
0	0	0	0	0	0	0	0
0	0	0	0	0	0	0	0
0	0	0	0	0	0	0	0
1	0	0	0	0	0	0	0
0	0	0	0	0	0	0	0
1	0	0	0	0	0	0	0
2	0	0	0	0	0	0	0
0	0	0	0	0	0	0	0
2	0	0	0	0	0	0	0
5	0	0	0	0	0	0	0
3	0	0	0	0	0	0	0
2	0	0	0	0	0	0	0
0	1	0	0	0	0	0	0
0	1	0	0	0	0	0	0
0	0	0	0	0	0	0	0
2	1	0	0	0	0	0	0
2	1	0	0	0	0	0	0
0	0	0	0	0	0	0	0
9	0	0	0	0	0	3	0
5	0	0	0	0	0	3	0
4	0	0	0	0	0	0	0
5	0	0	0	0	0	9	0
1	0	0	0	0	0	5	0
4	0	0	0	0	0	4	0
13	1	0	0	0	1	10	0
6	0	0	0	0	1	8	0
7	1	0	0	0	0	2	0
18	7	5	0	0	0	18	0
7	2	2	0	0	0	8	0
11	5	3	0	0	0	10	0



賽德克族	拉阿魯哇族	卡那卡那富族	尚未申報
24	3	4	5
15	1	2	3
9	2	2	2
0	0	0	0
0	0	0	0
0	0	0	0
0	0	0	0
0	0	0	0
0	0	0	0
0	0	0	0
0	0	0	0
0	0	0	0
0	0	0	0
0	0	0	0
0	0	0	0
0	0	0	0
0	0	0	0
0	0	0	0
0	0	0	0
0	0	0	0
0	0	0	0
0	0	0	0
0	0	0	0
0	0	0	0
0	0	0	0
0	0	0	0
0	0	0	0
0	0	0	0
0	0	0	0
0	0	0	0
0	0	0	0
0	0	0	0
0	0	0	0
0	0	0	0
0	0	0	0
6	1	0	1
3	0	0	1



0	0	0	0
0	0	0	0
0	1	1	0
0	1	0	0
0	0	1	0
3	0	0	0
3	0	0	0
0	0	0	0
0	0	0	0
0	0	0	0
0	0	0	0
0	0	0	0
0	0	0	0
0	0	0	0
0	0	0	0
0	0	0	0
0	0	0	0
0	0	0	0
0	0	0	0
0	0	0	2
0	0	0	1
0	0	0	1
2	1	0	0
1	0	0	0
1	1	0	0
0	0	0	0
0	0	0	0
0	0	0	0
0	0	0	0
0	0	0	0
0	0	0	0
0	0	0	1
0	0	0	0
0	0	0	1
3	0	3	1
2	0	2	1
1	0	1	0

# 高雄市左營區105年5月

里別	族別						
	性別	總 計	阿美族	泰雅族	排灣族	布農族	魯凱族
左營區	計	2102	631	147	681	324	76
	男	961	291	67	292	152	39
	女	1141	340	80	389	172	37
進學里	計	31	9	4	9	2	1
	男	17	6	3	4	0	0
	女	14	3	1	5	2	1
尾西里	計	0	0	0	0	0	0
	男	0	0	0	0	0	0
	女	0	0	0	0	0	0
頂北里	計	8	3	0	5	0	0
	男	1	0	0	1	0	0
	女	7	3	0	4	0	0
中北里	計	0	0	0	0	0	0
	男	0	0	0	0	0	0
	女	0	0	0	0	0	0
中南里	計	4	1	0	0	3	0
	男	1	1	0	0	0	0
	女	3	0	0	0	3	0
廟東里	計	9	3	0	6	0	0
	男	3	1	0	2	0	0
	女	6	2	0	4	0	0
廟北里	計	2	0	0	0	1	0
	男	0	0	0	0	0	0
	女	2	0	0	0	1	0
尾南里	計	5	0	0	1	2	0
	男	2	0	0	0	2	0
	女	3	0	0	1	0	0
尾北里	計	66	18	4	38	4	1
	男	34	8	4	19	2	0
	女	32	10	0	19	2	1
屏山里	計	37	11	4	17	4	1
	男	16	4	1	10	1	0
	女	21	7	3	7	3	1
祥和里	計	15	0	0	6	4	0
	男	8	0	0	4	2	0
	女	7	0	0	2	2	0
永清里	計	309	56	16	96	74	12
	男	163	32	10	47	35	6

	女	146	24	6	49	39	6
莒光里	計	10	2	1	6	1	0
	男	7	2	1	3	1	0
	女	3	0	0	3	0	0
光輝里	計	19	5	2	11	0	0
	男	8	4	0	4	0	0
	女	11	1	2	7	0	0
合群里	計	93	19	5	44	12	1
	男	46	8	5	22	8	0
	女	47	11	0	22	4	1
明建里	計	47	10	1	11	7	3
	男	20	2	0	6	4	2
	女	27	8	1	5	3	1
頂西里	計	3	0	0	3	0	0
	男	1	0	0	1	0	0
	女	2	0	0	2	0	0
聖后里	計	0	0	0	0	0	0
	男	0	0	0	0	0	0
	女	0	0	0	0	0	0
聖西里	計	1	0	0	1	0	0
	男	0	0	0	0	0	0
	女	1	0	0	1	0	0
聖南里	計	2	0	0	1	1	0
	男	1	0	0	0	1	0
	女	1	0	0	1	0	0
城南里	計	0	0	0	0	0	0
	男	0	0	0	0	0	0
	女	0	0	0	0	0	0
路東里	計	2	1	0	1	0	0
	男	0	0	0	0	0	0
	女	2	1	0	1	0	0
廊北里	計	0	0	0	0	0	0
	男	0	0	0	0	0	0
	女	0	0	0	0	0	0
廊南里	計	4	4	0	0	0	0
	男	1	1	0	0	0	0
	女	3	3	0	0	0	0
埤西里	計	12	0	3	4	5	0
	男	11	0	3	4	4	0
	女	1	0	0	0	1	0
埤北里	計	19	10	0	6	1	1
	男	6	5	0	0	0	1
	女	13	5	0	6	1	0
	計	10	3	0	3	4	0

埤東里	男	4	1	0	1	2	0
	女	6	2	0	2	2	0
海勝里	計	115	25	7	50	18	3
	男	36	8	2	15	4	2
崇實里	女	79	17	5	35	14	1
	計	62	30	3	11	10	0
自助里	男	34	18	0	6	6	0
	女	28	12	3	5	4	0
果貿里	計	7	3	0	3	1	0
	男	2	1	0	0	1	0
果惠里	女	5	2	0	3	0	0
	計	49	17	7	19	3	2
果峰里	男	18	9	2	6	1	0
	女	31	8	5	13	2	2
新下里	計	26	13	1	10	0	0
	男	9	5	0	4	0	0
新上里	女	17	8	1	6	0	0
	計	48	11	1	24	5	2
新中里	男	27	7	0	13	3	1
	女	21	4	1	11	2	1
新光里	計	92	38	11	17	21	2
	男	36	13	7	5	7	2
菜公里	女	56	25	4	12	14	0
	計	100	37	12	27	7	11
福山里	男	51	19	7	10	5	6
	女	49	18	5	17	2	5
福山里	計	48	8	2	21	4	1
	男	21	3	1	6	3	0
福山里	女	27	5	1	15	1	1
	計	118	52	14	19	10	9
福山里	男	51	23	5	7	5	5
	女	67	29	9	12	5	4
福山里	計	241	86	16	89	15	9
	男	105	35	3	38	10	4
福山里	女	136	51	13	51	5	5
	計	488	156	33	122	105	17
福山里	男	221	75	13	54	45	10
	女	267	81	20	68	60	7


# 份各里原住民人口數及族別統計表

卑南族	鄒族	賽夏族	雅美族	邵族	噶瑪蘭族	太魯閣族	撒奇萊雅族
68	28	8	0	0	1	102	0
27	14	2	0	0	1	55	0
41	14	6	0	0	0	47	0
0	0	0	0	0	0	6	0
0	0	0	0	0	0	4	0
0	0	0	0	0	0	2	0
0	0	0	0	0	0	0	0
0	0	0	0	0	0	0	0
0	0	0	0	0	0	0	0
0	0	0	0	0	0	0	0
0	0	0	0	0	0	0	0
0	0	0	0	0	0	0	0
0	0	0	0	0	0	0	0
0	0	0	0	0	0	0	0
0	0	0	0	0	0	0	0
0	0	0	0	0	0	0	0
0	0	0	0	0	0	0	0
0	0	0	0	0	0	0	0
0	0	0	0	0	0	0	0
0	0	0	0	0	0	0	0
1	0	0	0	0	0	0	0
0	0	0	0	0	0	0	0
1	0	0	0	0	0	0	0
2	0	0	0	0	0	0	0
0	0	0	0	0	0	0	0
2	0	0	0	0	0	0	0
0	1	0	0	0	0	0	0
0	1	0	0	0	0	0	0
0	0	0	0	0	0	0	0
0	0	0	0	0	0	0	0
0	0	0	0	0	0	0	0
0	0	0	0	0	0	0	0
0	0	0	0	0	0	0	0
5	0	0	0	0	0	0	0
2	0	0	0	0	0	0	0
3	0	0	0	0	0	0	0
0	12	0	0	0	0	35	0
0	8	0	0	0	0	21	0





0	0	0	0	0	0	0	0
0	0	0	0	0	0	0	0
1	2	0	0	0	0	7	0
0	1	0	0	0	0	3	0
1	1	0	0	0	0	4	0
1	2	2	0	0	0	0	0
1	0	0	0	0	0	0	0
0	2	2	0	0	0	0	0
0	0	0	0	0	0	0	0
0	0	0	0	0	0	0	0
0	0	0	0	0	0	0	0
1	0	0	0	0	0	0	0
0	0	0	0	0	0	0	0
1	0	0	0	0	0	0	0
2	0	0	0	0	0	0	0
0	0	0	0	0	0	0	0
2	0	0	0	0	0	0	0
5	0	0	0	0	0	0	0
3	0	0	0	0	0	0	0
2	0	0	0	0	0	0	0
0	1	0	0	0	0	0	0
0	1	0	0	0	0	0	0
0	0	0	0	0	0	0	0
2	1	0	0	0	0	0	0
2	1	0	0	0	0	0	0
0	0	0	0	0	0	0	0
9	0	0	0	0	0	3	0
5	0	0	0	0	0	3	0
4	0	0	0	0	0	0	0
5	0	0	0	0	0	9	0
1	0	0	0	0	0	5	0
4	0	0	0	0	0	4	0
13	1	0	0	0	1	10	0
6	0	0	0	0	1	8	0
7	1	0	0	0	0	2	0
18	7	5	0	0	0	18	0
7	2	2	0	0	0	8	0
11	5	3	0	0	0	10	0



賽德克族	拉阿魯哇族	卡那卡那富族	尚未申報
24	3	4	5
15	1	2	3
9	2	2	2
0	0	0	0
0	0	0	0
0	0	0	0
0	0	0	0
0	0	0	0
0	0	0	0
0	0	0	0
0	0	0	0
0	0	0	0
0	0	0	0
0	0	0	0
0	0	0	0
0	0	0	0
0	0	0	0
0	0	0	0
0	0	0	0
0	0	0	0
0	0	0	0
0	0	0	0
0	0	0	0
0	0	0	0
0	0	0	0
0	0	0	0
0	0	0	0
0	0	0	0
0	0	0	0
0	0	0	0
0	0	0	0
0	0	0	0
0	0	0	0
0	0	0	0
0	0	0	0
6	1	0	1
3	0	0	1



0	0	0	0
0	0	0	0
0	1	1	0
0	1	0	0
0	0	1	0
3	0	0	0
3	0	0	0
0	0	0	0
0	0	0	0
0	0	0	0
0	0	0	0
0	0	0	0
0	0	0	0
0	0	0	0
0	0	0	0
0	0	0	0
0	0	0	0
0	0	0	0
0	0	0	0
0	0	0	0
0	0	0	0
0	0	0	2
0	0	0	1
0	0	0	1
2	1	0	0
1	0	0	0
1	1	0	0
0	0	0	0
0	0	0	0
0	0	0	0
0	0	0	0
0	0	0	0
0	0	0	0
0	0	0	1
0	0	0	0
0	0	0	1
3	0	3	1
2	0	2	1
1	0	1	0

# 高雄市左營區105年6月

里別	族別		總 計	阿美族	泰雅族	排灣族	布農族	魯凱族
	性別							
左營區	計		2095	633	146	678	324	73
	男		955	291	66	290	153	37
	女		1140	342	80	388	171	36
進學里	計		30	9	4	8	2	1
	男		17	6	3	4	0	0
	女		13	3	1	4	2	1
尾西里	計		0	0	0	0	0	0
	男		0	0	0	0	0	0
	女		0	0	0	0	0	0
頂北里	計		8	3	0	5	0	0
	男		1	0	0	1	0	0
	女		7	3	0	4	0	0
中北里	計		0	0	0	0	0	0
	男		0	0	0	0	0	0
	女		0	0	0	0	0	0
中南里	計		4	1	0	0	3	0
	男		1	1	0	0	0	0
	女		3	0	0	0	3	0
廟東里	計		9	3	0	6	0	0
	男		3	1	0	2	0	0
	女		6	2	0	4	0	0
廟北里	計		2	0	0	0	1	0
	男		0	0	0	0	0	0
	女		2	0	0	0	1	0
尾南里	計		5	0	0	1	2	0
	男		2	0	0	0	2	0
	女		3	0	0	1	0	0
尾北里	計		67	18	4	38	4	1
	男		35	8	4	19	2	0
	女		32	10	0	19	2	1
屏山里	計		37	12	4	16	4	1
	男		15	4	1	9	1	0
	女		22	8	3	7	3	1
祥和里	計		15	0	0	6	4	0
	男		8	0	0	4	2	0
	女		7	0	0	2	2	0
永清里	計		310	56	16	96	75	12
	男		164	32	10	47	36	6

	女	146	24	6	49	39	6
莒光里	計	10	2	1	6	1	0
	男	7	2	1	3	1	0
	女	3	0	0	3	0	0
光輝里	計	18	5	2	10	0	0
	男	8	4	0	4	0	0
	女	10	1	2	6	0	0
合群里	計	102	22	5	44	17	1
	男	51	9	5	22	12	0
	女	51	13	0	22	5	1
明建里	計	45	10	1	11	7	3
	男	18	2	0	6	4	2
	女	27	8	1	5	3	1
頂西里	計	3	0	0	3	0	0
	男	1	0	0	1	0	0
	女	2	0	0	2	0	0
聖后里	計	0	0	0	0	0	0
	男	0	0	0	0	0	0
	女	0	0	0	0	0	0
聖西里	計	1	0	0	1	0	0
	男	0	0	0	0	0	0
	女	1	0	0	1	0	0
聖南里	計	2	0	0	1	1	0
	男	1	0	0	0	1	0
	女	1	0	0	1	0	0
城南里	計	0	0	0	0	0	0
	男	0	0	0	0	0	0
	女	0	0	0	0	0	0
路東里	計	2	1	0	1	0	0
	男	0	0	0	0	0	0
	女	2	1	0	1	0	0
廊北里	計	0	0	0	0	0	0
	男	0	0	0	0	0	0
	女	0	0	0	0	0	0
廊南里	計	4	4	0	0	0	0
	男	1	1	0	0	0	0
	女	3	3	0	0	0	0
埤西里	計	12	0	3	4	5	0
	男	11	0	3	4	4	0
	女	1	0	0	0	1	0
埤北里	計	19	10	0	6	1	1
	男	6	5	0	0	0	1
	女	13	5	0	6	1	0
	計	10	3	0	3	4	0

埤東里	男	4	1	0	1	2	0
	女	6	2	0	2	2	0
海勝里	計	114	25	7	50	17	3
	男	35	8	2	15	3	2
崇實里	女	79	17	5	35	14	1
	計	57	29	3	11	6	0
自助里	男	31	18	0	6	3	0
	女	26	11	3	5	3	0
果貿里	計	7	3	0	3	1	0
	男	2	1	0	0	1	0
果惠里	女	5	2	0	3	0	0
	計	49	17	7	19	3	2
果峰里	男	18	9	2	6	1	0
	女	31	8	5	13	2	2
新下里	計	26	13	1	10	0	0
	男	9	5	0	4	0	0
新上里	女	17	8	1	6	0	0
	計	47	11	1	25	4	2
新中里	男	26	7	0	13	3	1
	女	21	4	1	12	1	1
新光里	計	90	38	9	17	21	2
	男	35	13	6	5	7	2
菜公里	女	55	25	3	12	14	0
	計	95	37	12	25	7	8
福山里	男	48	19	7	9	5	4
	女	47	18	5	16	2	4
福山里	計	48	8	2	21	4	1
	男	21	3	1	6	3	0
福山里	女	27	5	1	15	1	1
	計	118	52	14	19	10	9
福山里	男	51	23	5	7	5	5
	女	67	29	9	12	5	4
福山里	計	240	84	16	90	15	9
	男	104	34	3	38	10	4
福山里	女	136	50	13	52	5	5
	計	489	157	34	122	105	17
福山里	男	221	75	13	54	45	10
	女	268	82	21	68	60	7




# 份各里原住民人口數及族別統計表

卑南族	鄒族	賽夏族	雅美族	邵族	噶瑪蘭族	太魯閣族	撒奇萊雅族
68	28	8	0	0	1	102	0
27	14	2	0	0	1	55	0
41	14	6	0	0	0	47	0
0	0	0	0	0	0	6	0
0	0	0	0	0	0	4	0
0	0	0	0	0	0	2	0
0	0	0	0	0	0	0	0
0	0	0	0	0	0	0	0
0	0	0	0	0	0	0	0
0	0	0	0	0	0	0	0
0	0	0	0	0	0	0	0
0	0	0	0	0	0	0	0
0	0	0	0	0	0	0	0
0	0	0	0	0	0	0	0
0	0	0	0	0	0	0	0
0	0	0	0	0	0	0	0
0	0	0	0	0	0	0	0
0	0	0	0	0	0	0	0
0	0	0	0	0	0	0	0
0	0	0	0	0	0	0	0
1	0	0	0	0	0	0	0
0	0	0	0	0	0	0	0
1	0	0	0	0	0	0	0
2	0	0	0	0	0	0	0
0	0	0	0	0	0	0	0
2	0	0	0	0	0	0	0
1	1	0	0	0	0	0	0
1	1	0	0	0	0	0	0
0	0	0	0	0	0	0	0
0	0	0	0	0	0	0	0
0	0	0	0	0	0	0	0
0	0	0	0	0	0	0	0
5	0	0	0	0	0	0	0
2	0	0	0	0	0	0	0
3	0	0	0	0	0	0	0
0	12	0	0	0	0	35	0
0	8	0	0	0	0	21	0

0	4	0	0	0	0	14	0
0	0	0	0	0	0	0	0
0	0	0	0	0	0	0	0
0	0	0	0	0	0	0	0
1	0	0	0	0	0	0	0
0	0	0	0	0	0	0	0
1	0	0	0	0	0	0	0
1	0	1	0	0	0	5	0
0	0	0	0	0	0	0	0
1	0	1	0	0	0	5	0
0	1	0	0	0	0	10	0
0	0	0	0	0	0	3	0
0	1	0	0	0	0	7	0
0	0	0	0	0	0	0	0
0	0	0	0	0	0	0	0
0	0	0	0	0	0	0	0
0	0	0	0	0	0	0	0
0	0	0	0	0	0	0	0
0	0	0	0	0	0	0	0
0	0	0	0	0	0	0	0
0	0	0	0	0	0	0	0
0	0	0	0	0	0	0	0
0	0	0	0	0	0	0	0
0	0	0	0	0	0	0	0
0	0	0	0	0	0	0	0
0	0	0	0	0	0	0	0
0	0	0	0	0	0	0	0
0	0	0	0	0	0	0	0
0	0	0	0	0	0	0	0
0	0	0	0	0	0	0	0
0	0	0	0	0	0	0	0
0	0	0	0	0	0	0	0
0	0	0	0	0	0	0	0
0	0	0	0	0	0	0	0
0	0	0	0	0	0	0	0
0	0	0	0	0	0	0	0
0	0	0	0	0	0	0	0
0	0	0	0	0	0	0	0
0	0	0	0	0	0	0	0
0	0	0	0	0	0	0	0
1	0	0	0	0	0	0	0
0	0	0	0	0	0	0	0
1	0	0	0	0	0	0	0
0	0	0	0	0	0	0	0

0	0	0	0	0	0	0	0
0	0	0	0	0	0	0	0
1	2	0	0	0	0	7	0
0	1	0	0	0	0	3	0
1	1	0	0	0	0	4	0
1	2	2	0	0	0	0	0
1	0	0	0	0	0	0	0
0	2	2	0	0	0	0	0
0	0	0	0	0	0	0	0
0	0	0	0	0	0	0	0
0	0	0	0	0	0	0	0
1	0	0	0	0	0	0	0
0	0	0	0	0	0	0	0
1	0	0	0	0	0	0	0
2	0	0	0	0	0	0	0
0	0	0	0	0	0	0	0
2	0	0	0	0	0	0	0
4	0	0	0	0	0	0	0
2	0	0	0	0	0	0	0
2	0	0	0	0	0	0	0
0	1	0	0	0	0	0	0
0	1	0	0	0	0	0	0
0	0	0	0	0	0	0	0
2	1	0	0	0	0	0	0
2	1	0	0	0	0	0	0
0	0	0	0	0	0	0	0
9	0	0	0	0	0	3	0
5	0	0	0	0	0	3	0
4	0	0	0	0	0	0	0
5	0	0	0	0	0	9	0
1	0	0	0	0	0	5	0
4	0	0	0	0	0	4	0
13	1	0	0	0	1	10	0
6	0	0	0	0	1	8	0
7	1	0	0	0	0	2	0
18	7	5	0	0	0	17	0
7	2	2	0	0	0	8	0
11	5	3	0	0	0	9	0



賽德克族	拉阿魯哇族	卡那卡那富族	尚未申報
22	3	4	5
13	1	2	3
9	2	2	2
0	0	0	0
0	0	0	0
0	0	0	0
0	0	0	0
0	0	0	0
0	0	0	0
0	0	0	0
0	0	0	0
0	0	0	0
0	0	0	0
0	0	0	0
0	0	0	0
0	0	0	0
0	0	0	0
0	0	0	0
0	0	0	0
0	0	0	0
0	0	0	0
0	0	0	0
0	0	0	0
0	0	0	0
0	0	0	0
0	0	0	0
0	0	0	0
0	0	0	0
0	0	0	0
0	0	0	0
0	0	0	0
0	0	0	0
0	0	0	0
0	0	0	0
6	1	0	1
3	0	0	1



0	0	0	0
0	0	0	0
0	1	1	0
0	1	0	0
0	0	1	0
3	0	0	0
3	0	0	0
0	0	0	0
0	0	0	0
0	0	0	0
0	0	0	0
0	0	0	0
0	0	0	0
0	0	0	0
0	0	0	0
0	0	0	0
0	0	0	0
0	0	0	0
0	0	0	0
0	0	0	0
0	0	0	0
0	0	0	2
0	0	0	1
0	0	0	1
2	1	0	0
1	0	0	0
1	1	0	0
0	0	0	0
0	0	0	0
0	0	0	0
0	0	0	0
0	0	0	0
0	0	0	0
0	0	0	1
0	0	0	0
0	0	0	1
3	0	3	1
2	0	2	1
1	0	1	0

# 高雄市左營區105年7月

里別	族別		總 計	阿美族	泰雅族	排灣族	布農族	魯凱族
	性別							
左營區	計		2104	636	143	680	331	73
	男		962	291	64	294	159	37
	女		1142	345	79	386	172	36
進學里	計		25	9	4	4	1	1
	男		15	6	3	2	0	0
	女		10	3	1	2	1	1
尾西里	計		0	0	0	0	0	0
	男		0	0	0	0	0	0
	女		0	0	0	0	0	0
頂北里	計		8	3	0	5	0	0
	男		1	0	0	1	0	0
	女		7	3	0	4	0	0
中北里	計		0	0	0	0	0	0
	男		0	0	0	0	0	0
	女		0	0	0	0	0	0
中南里	計		4	1	0	0	3	0
	男		1	1	0	0	0	0
	女		3	0	0	0	3	0
廟東里	計		9	3	0	6	0	0
	男		3	1	0	2	0	0
	女		6	2	0	4	0	0
廟北里	計		2	0	0	0	1	0
	男		0	0	0	0	0	0
	女		2	0	0	0	1	0
尾南里	計		5	0	0	1	2	0
	男		2	0	0	0	2	0
	女		3	0	0	1	0	0
尾北里	計		68	18	5	38	4	1
	男		35	8	4	19	2	0
	女		33	10	1	19	2	1
屏山里	計		35	12	4	14	4	1
	男		14	4	1	8	1	0
	女		21	8	3	6	3	1
祥和里	計		15	0	0	6	4	0
	男		8	0	0	4	2	0
	女		7	0	0	2	2	0
永清里	計		310	57	14	96	75	12
	男		164	33	9	47	36	6

	女	146	24	5	49	39	6
莒光里	計	10	2	1	6	1	0
	男	7	2	1	3	1	0
	女	3	0	0	3	0	0
光輝里	計	18	5	2	10	0	0
	男	8	4	0	4	0	0
	女	10	1	2	6	0	0
合群里	計	107	20	5	45	24	1
	男	55	8	5	22	18	0
	女	52	12	0	23	6	1
明建里	計	44	10	0	11	7	3
	男	18	2	0	6	4	2
	女	26	8	0	5	3	1
頂西里	計	3	0	0	3	0	0
	男	1	0	0	1	0	0
	女	2	0	0	2	0	0
聖后里	計	0	0	0	0	0	0
	男	0	0	0	0	0	0
	女	0	0	0	0	0	0
聖西里	計	1	0	0	1	0	0
	男	0	0	0	0	0	0
	女	1	0	0	1	0	0
聖南里	計	2	0	0	1	1	0
	男	1	0	0	0	1	0
	女	1	0	0	1	0	0
城南里	計	0	0	0	0	0	0
	男	0	0	0	0	0	0
	女	0	0	0	0	0	0
路東里	計	2	1	0	1	0	0
	男	0	0	0	0	0	0
	女	2	1	0	1	0	0
廊北里	計	0	0	0	0	0	0
	男	0	0	0	0	0	0
	女	0	0	0	0	0	0
廊南里	計	4	4	0	0	0	0
	男	1	1	0	0	0	0
	女	3	3	0	0	0	0
埤西里	計	12	0	3	4	5	0
	男	11	0	3	4	4	0
	女	1	0	0	0	1	0
埤北里	計	19	10	0	6	1	1
	男	6	5	0	0	0	1
	女	13	5	0	6	1	0
	計	10	3	0	3	4	0




埤東里	男	4	1	0	1	2	0
	女	6	2	0	2	2	0
海勝里	計	115	25	7	51	17	3
	男	36	8	2	16	3	2
崇實里	女	79	17	5	35	14	1
	計	57	29	3	11	6	0
自助里	男	31	18	0	6	3	0
	女	26	11	3	5	3	0
果貿里	計	7	3	0	3	1	0
	男	2	1	0	0	1	0
果惠里	女	5	2	0	3	0	0
	計	50	17	7	20	3	2
果峰里	男	18	9	2	6	1	0
	女	32	8	5	14	2	2
新下里	計	26	13	1	10	0	0
	男	9	5	0	4	0	0
新上里	女	17	8	1	6	0	0
	計	47	11	1	25	4	2
新中里	男	26	7	0	13	3	1
	女	21	4	1	12	1	1
新光里	計	91	39	9	18	21	2
	男	36	13	6	6	7	2
菜公里	女	55	26	3	12	14	0
	計	95	37	12	25	7	8
福山里	男	48	19	7	9	5	4
	女	47	18	5	16	2	4
福山里	計	50	8	2	21	4	1
	男	22	3	1	6	3	0
福山里	女	28	5	1	15	1	1
	計	118	52	14	19	10	9
福山里	男	51	23	5	7	5	5
	女	67	29	9	12	5	4
福山里	計	240	86	16	89	14	9
	男	103	34	3	38	9	4
福山里	女	137	52	13	51	5	5
	計	495	158	33	127	107	17
福山里	男	225	75	12	59	46	10
	女	270	83	21	68	61	7

# 份各里原住民人口數及族別統計表

卑南族	鄒族	賽夏族	雅美族	邵族	噶瑪蘭族	太魯閣族	撒奇萊雅族
68	28	8	0	0	1	105	0
27	14	2	0	0	1	56	0
41	14	6	0	0	0	49	0
0	0	0	0	0	0	6	0
0	0	0	0	0	0	4	0
0	0	0	0	0	0	2	0
0	0	0	0	0	0	0	0
0	0	0	0	0	0	0	0
0	0	0	0	0	0	0	0
0	0	0	0	0	0	0	0
0	0	0	0	0	0	0	0
0	0	0	0	0	0	0	0
0	0	0	0	0	0	0	0
0	0	0	0	0	0	0	0
0	0	0	0	0	0	0	0
0	0	0	0	0	0	0	0
0	0	0	0	0	0	0	0
0	0	0	0	0	0	0	0
0	0	0	0	0	0	0	0
0	0	0	0	0	0	0	0
0	0	0	0	0	0	0	0
0	0	0	0	0	0	0	0
1	0	0	0	0	0	0	0
0	0	0	0	0	0	0	0
1	0	0	0	0	0	0	0
2	0	0	0	0	0	0	0
0	0	0	0	0	0	0	0
2	0	0	0	0	0	0	0
1	1	0	0	0	0	0	0
1	1	0	0	0	0	0	0
0	0	0	0	0	0	0	0
0	0	0	0	0	0	0	0
0	0	0	0	0	0	0	0
0	0	0	0	0	0	0	0
5	0	0	0	0	0	0	0
2	0	0	0	0	0	0	0
3	0	0	0	0	0	0	0
0	12	0	0	0	0	36	0
0	8	0	0	0	0	21	0



0	0	0	0	0	0	0	0
0	0	0	0	0	0	0	0
1	2	0	0	0	0	7	0
0	1	0	0	0	0	3	0
1	1	0	0	0	0	4	0
1	2	2	0	0	0	0	0
1	0	0	0	0	0	0	0
0	2	2	0	0	0	0	0
0	0	0	0	0	0	0	0
0	0	0	0	0	0	0	0
0	0	0	0	0	0	0	0
1	0	0	0	0	0	0	0
0	0	0	0	0	0	0	0
1	0	0	0	0	0	0	0
2	0	0	0	0	0	0	0
0	0	0	0	0	0	0	0
2	0	0	0	0	0	0	0
4	0	0	0	0	0	0	0
2	0	0	0	0	0	0	0
2	0	0	0	0	0	0	0
0	1	0	0	0	0	0	0
0	1	0	0	0	0	0	0
0	0	0	0	0	0	0	0
2	1	0	0	0	0	0	0
2	1	0	0	0	0	0	0
0	0	0	0	0	0	0	0
9	0	0	0	0	0	5	0
5	0	0	0	0	0	4	0
4	0	0	0	0	0	1	0
5	0	0	0	0	0	9	0
1	0	0	0	0	0	5	0
4	0	0	0	0	0	4	0
13	1	0	0	0	1	10	0
6	0	0	0	0	1	8	0
7	1	0	0	0	0	2	0
18	7	5	0	0	0	17	0
7	2	2	0	0	0	8	0
11	5	3	0	0	0	9	0



賽德克族	拉阿魯哇族	卡那卡那富族	尚未申報
21	3	4	3
12	1	2	2
9	2	2	1
0	0	0	0
0	0	0	0
0	0	0	0
0	0	0	0
0	0	0	0
0	0	0	0
0	0	0	0
0	0	0	0
0	0	0	0
0	0	0	0
0	0	0	0
0	0	0	0
0	0	0	0
0	0	0	0
0	0	0	0
0	0	0	0
0	0	0	0
0	0	0	0
0	0	0	0
0	0	0	0
0	0	0	0
0	0	0	0
0	0	0	0
0	0	0	0
0	0	0	0
0	0	0	0
0	0	0	0
0	0	0	0
6	1	0	1
3	0	0	1



0	0	0	0
0	0	0	0
0	1	1	0
0	1	0	0
0	0	1	0
3	0	0	0
3	0	0	0
0	0	0	0
0	0	0	0
0	0	0	0
0	0	0	0
0	0	0	0
0	0	0	0
0	0	0	0
0	0	0	0
0	0	0	0
0	0	0	0
0	0	0	0
0	0	0	0
0	0	0	0
0	0	0	0
0	0	0	0
0	0	0	0
0	0	0	0
0	0	0	1
0	0	0	1
0	0	0	0
2	1	0	0
1	0	0	0
1	1	0	0
0	0	0	0
0	0	0	0
0	0	0	0
0	0	0	0
0	0	0	0
0	0	0	0
0	0	0	1
0	0	0	0
0	0	0	1
3	0	3	0
2	0	2	0
1	0	1	0

# 高雄市左營區105年8月

里別	族別						
	性別	總計	阿美族	泰雅族	排灣族	布農族	魯凱族
左營區	計	計	2101	623	144	685	332
	男	男	959	281	66	297	158
	女	女	1142	342	78	388	174
進學里	計	計	25	9	4	4	1
	男	男	15	6	3	2	0
	女	女	10	3	1	2	1
尾西里	計	計	0	0	0	0	0
	男	男	0	0	0	0	0
	女	女	0	0	0	0	0
頂北里	計	計	8	3	0	5	0
	男	男	1	0	0	1	0
	女	女	7	3	0	4	0
中北里	計	計	0	0	0	0	0
	男	男	0	0	0	0	0
	女	女	0	0	0	0	0
中南里	計	計	4	1	0	0	3
	男	男	1	1	0	0	0
	女	女	3	0	0	0	3
廟東里	計	計	9	3	0	6	0
	男	男	3	1	0	2	0
	女	女	6	2	0	4	0
廟北里	計	計	2	0	0	0	1
	男	男	0	0	0	0	0
	女	女	2	0	0	0	1
尾南里	計	計	5	0	0	1	2
	男	男	2	0	0	0	2
	女	女	3	0	0	1	0
尾北里	計	計	67	17	5	38	4
	男	男	34	7	4	19	2
	女	女	33	10	1	19	2
屏山里	計	計	39	12	8	14	4
	男	男	17	4	4	8	1
	女	女	22	8	4	6	3
祥和里	計	計	15	0	0	6	4
	男	男	8	0	0	4	2
	女	女	7	0	0	2	2
永清里	計	計	305	56	14	93	74
	男	男	161	31	9	46	36



	女	女	144	25	5	47	38
莒光里	計	計	15	2	1	11	1
	男	男	11	2	1	7	1
	女	女	4	0	0	4	0
光輝里	計	計	15	6	2	6	0
	男	男	6	5	0	1	0
	女	女	9	1	2	5	0
合群里	計	計	115	20	5	49	27
	男	男	58	8	5	23	19
	女	女	57	12	0	26	8
明建里	計	計	45	10	0	11	7
	男	男	19	2	0	6	4
	女	女	26	8	0	5	3
頂西里	計	計	3	0	0	3	0
	男	男	1	0	0	1	0
	女	女	2	0	0	2	0
聖后里	計	計	0	0	0	0	0
	男	男	0	0	0	0	0
	女	女	0	0	0	0	0
聖西里	計	計	1	0	0	1	0
	男	男	0	0	0	0	0
	女	女	1	0	0	1	0
聖南里	計	計	2	0	0	1	1
	男	男	1	0	0	0	1
	女	女	1	0	0	1	0
城南里	計	計	0	0	0	0	0
	男	男	0	0	0	0	0
	女	女	0	0	0	0	0
路東里	計	計	2	1	0	1	0
	男	男	0	0	0	0	0
	女	女	2	1	0	1	0
廊北里	計	計	0	0	0	0	0
	男	男	0	0	0	0	0
	女	女	0	0	0	0	0
廊南里	計	計	4	4	0	0	0
	男	男	1	1	0	0	0
	女	女	3	3	0	0	0
埤西里	計	計	12	0	3	4	5
	男	男	11	0	3	4	4
	女	女	1	0	0	0	1
埤北里	計	計	19	10	0	6	1
	男	男	6	5	0	0	0
	女	女	13	5	0	6	1
	計	計	10	3	0	3	4


埤東里	男	男	4	1	0	1	2
	女	女	6	2	0	2	2
海勝里	計	計	114	25	7	50	17
	男	男	36	8	2	16	3
崇實里	女	女	78	17	5	34	14
	計	計	51	24	2	11	6
自助里	男	男	27	14	0	6	3
	女	女	24	10	2	5	3
果貿里	計	計	7	3	0	3	1
	男	男	2	1	0	0	1
果惠里	女	女	5	2	0	3	0
	計	計	51	17	7	21	3
果峰里	男	男	19	9	2	7	1
	女	女	32	8	5	14	2
新下里	計	計	26	13	1	10	0
	男	男	9	5	0	4	0
新上里	女	女	17	8	1	6	0
	計	計	47	11	1	25	4
新中里	男	男	26	7	0	13	3
	女	女	21	4	1	12	1
新光里	計	計	91	39	9	18	21
	男	男	36	13	6	6	7
菜公里	女	女	55	26	3	12	14
	計	計	90	34	12	23	7
福山里	男	男	45	16	7	9	5
	女	女	45	18	5	14	2
福山里	計	計	48	8	2	21	2
	男	男	20	3	1	6	1
福山里	女	女	28	5	1	15	1
	計	計	116	51	13	19	10
福山里	男	男	51	23	5	7	5
	女	女	65	28	8	12	5
福山里	計	計	242	86	16	89	16
	男	男	103	34	3	38	9
福山里	女	女	139	52	13	51	7
	計	計	496	155	32	132	106
福山里	男	男	225	74	11	60	46
	女	女	271	81	21	72	60

# 份各里原住民人口數及族別統計表

卑南族	鄒族	賽夏族	雅美族	邵族	噶瑪蘭族	太魯閣族	撒奇萊雅族
74	68	28	8	0	0	1	105
38	27	14	2	0	0	1	56
36	41	14	6	0	0	0	49
1	0	0	0	0	0	0	6
0	0	0	0	0	0	0	4
1	0	0	0	0	0	0	2
0	0	0	0	0	0	0	0
0	0	0	0	0	0	0	0
0	0	0	0	0	0	0	0
0	0	0	0	0	0	0	0
0	0	0	0	0	0	0	0
0	0	0	0	0	0	0	0
0	0	0	0	0	0	0	0
0	0	0	0	0	0	0	0
0	0	0	0	0	0	0	0
0	0	0	0	0	0	0	0
0	0	0	0	0	0	0	0
0	0	0	0	0	0	0	0
0	0	0	0	0	0	0	0
0	0	0	0	0	0	0	0
0	0	0	0	0	0	0	0
0	1	0	0	0	0	0	0
0	0	0	0	0	0	0	0
0	1	0	0	0	0	0	0
0	2	0	0	0	0	0	0
0	0	0	0	0	0	0	0
0	2	0	0	0	0	0	0
1	1	1	0	0	0	0	0
0	1	1	0	0	0	0	0
1	0	0	0	0	0	0	0
1	0	0	0	0	0	0	0
0	0	0	0	0	0	0	0
1	0	0	0	0	0	0	0
0	5	0	0	0	0	0	0
0	2	0	0	0	0	0	0
0	3	0	0	0	0	0	0
12	0	12	0	0	0	0	36
6	0	8	0	0	0	0	21



0	0	0	0	0	0	0	0
0	0	0	0	0	0	0	0
3	1	2	0	0	0	0	7
2	0	1	0	0	0	0	3
1	1	1	0	0	0	0	4
0	1	2	2	0	0	0	0
0	1	0	0	0	0	0	0
0	0	2	2	0	0	0	0
0	0	0	0	0	0	0	0
0	0	0	0	0	0	0	0
0	0	0	0	0	0	0	0
2	1	0	0	0	0	0	0
0	0	0	0	0	0	0	0
2	1	0	0	0	0	0	0
0	2	0	0	0	0	0	0
0	0	0	0	0	0	0	0
0	2	0	0	0	0	0	0
2	4	0	0	0	0	0	0
1	2	0	0	0	0	0	0
1	2	0	0	0	0	0	0
2	0	1	0	0	0	0	0
2	0	1	0	0	0	0	0
0	0	0	0	0	0	0	0
8	2	1	0	0	0	0	0
4	2	1	0	0	0	0	0
4	0	0	0	0	0	0	0
1	9	0	0	0	0	0	5
0	5	0	0	0	0	0	4
1	4	0	0	0	0	0	1
9	5	0	0	0	0	0	9
5	1	0	0	0	0	0	5
4	4	0	0	0	0	0	4
9	13	1	0	0	0	1	10
4	6	0	0	0	0	1	8
5	7	1	0	0	0	0	2
18	18	7	5	0	0	0	17
11	7	2	2	0	0	0	8
7	11	5	3	0	0	0	9



賽德克族	拉阿魯哇族	卡那卡那富族	尚未申報	
0	22	3	5	3
0	13	1	3	2
0	9	2	2	1
0	0	0	0	0
0	0	0	0	0
0	0	0	0	0
0	0	0	0	0
0	0	0	0	0
0	0	0	0	0
0	0	0	0	0
0	0	0	0	0
0	0	0	0	0
0	0	0	0	0
0	0	0	0	0
0	0	0	0	0
0	0	0	0	0
0	0	0	0	0
0	0	0	0	0
0	0	0	0	0
0	0	0	0	0
0	0	0	0	0
0	0	0	0	0
0	0	0	0	0
0	0	0	0	0
0	0	0	0	0
0	0	0	0	0
0	0	0	0	0
0	0	0	0	0
0	0	0	0	0
0	6	1	0	1
0	3	0	0	1



0	0	0	0	0
0	0	0	0	0
0	0	1	1	0
0	0	1	0	0
0	0	0	1	0
0	3	0	0	0
0	3	0	0	0
0	0	0	0	0
0	0	0	0	0
0	0	0	0	0
0	0	0	0	0
0	0	0	0	0
0	0	0	0	0
0	0	0	0	0
0	0	0	0	0
0	0	0	0	0
0	0	0	0	0
0	0	0	0	0
0	0	0	0	0
0	0	0	0	1
0	0	0	0	1
0	0	0	0	0
0	2	1	0	0
0	1	0	0	0
0	1	1	0	0
0	0	0	0	0
0	0	0	0	0
0	0	0	0	0
0	0	0	0	0
0	0	0	0	0
0	0	0	0	1
0	0	0	0	0
0	0	0	0	1
0	3	0	3	0
0	2	0	2	0
0	1	0	1	0



# 高雄市左營區105年9月

里別	族別						
	性別	總 計	阿美族	泰雅族	排灣族	布農族	魯凱族
左營區	計	2112	631	144	688	331	74
	男	956	284	66	292	157	38
	女	1156	347	78	396	174	36
進學里	計	26	9	4	5	1	1
	男	16	6	3	3	0	0
	女	10	3	1	2	1	1
尾西里	計	0	0	0	0	0	0
	男	0	0	0	0	0	0
	女	0	0	0	0	0	0
頂北里	計	8	3	0	5	0	0
	男	1	0	0	1	0	0
	女	7	3	0	4	0	0
中北里	計	0	0	0	0	0	0
	男	0	0	0	0	0	0
	女	0	0	0	0	0	0
中南里	計	4	1	0	0	3	0
	男	1	1	0	0	0	0
	女	3	0	0	0	3	0
廟東里	計	9	3	0	6	0	0
	男	3	1	0	2	0	0
	女	6	2	0	4	0	0
廟北里	計	2	0	0	0	1	0
	男	0	0	0	0	0	0
	女	2	0	0	0	1	0
尾南里	計	5	0	0	1	2	0
	男	2	0	0	0	2	0
	女	3	0	0	1	0	0
尾北里	計	67	17	5	38	4	1
	男	34	7	4	19	2	0
	女	33	10	1	19	2	1
屏山里	計	38	12	7	14	4	1
	男	16	4	3	8	1	0
	女	22	8	4	6	3	1
祥和里	計	14	0	0	5	4	0
	男	7	0	0	3	2	0
	女	7	0	0	2	2	0
永清里	計	307	56	14	94	74	12
	男	159	30	9	45	36	6

	女	148	26	5	49	38	6
莒光里	計	15	2	1	11	1	0
	男	11	2	1	7	1	0
	女	4	0	0	4	0	0
光輝里	計	15	6	2	6	0	0
	男	6	5	0	1	0	0
	女	9	1	2	5	0	0
合群里	計	118	22	6	49	27	1
	男	60	9	6	23	19	0
	女	58	13	0	26	8	1
明建里	計	45	10	0	11	7	3
	男	19	2	0	6	4	2
	女	26	8	0	5	3	1
頂西里	計	3	0	0	3	0	0
	男	1	0	0	1	0	0
	女	2	0	0	2	0	0
聖后里	計	0	0	0	0	0	0
	男	0	0	0	0	0	0
	女	0	0	0	0	0	0
聖西里	計	1	0	0	1	0	0
	男	0	0	0	0	0	0
	女	1	0	0	1	0	0
聖南里	計	2	0	0	1	1	0
	男	1	0	0	0	1	0
	女	1	0	0	1	0	0
城南里	計	0	0	0	0	0	0
	男	0	0	0	0	0	0
	女	0	0	0	0	0	0
路東里	計	2	1	0	1	0	0
	男	0	0	0	0	0	0
	女	2	1	0	1	0	0
廊北里	計	0	0	0	0	0	0
	男	0	0	0	0	0	0
	女	0	0	0	0	0	0
廊南里	計	4	4	0	0	0	0
	男	1	1	0	0	0	0
	女	3	3	0	0	0	0
埤西里	計	12	0	3	4	5	0
	男	11	0	3	4	4	0
	女	1	0	0	0	1	0
埤北里	計	19	10	0	6	1	1
	男	6	5	0	0	0	1
	女	13	5	0	6	1	0
	計	10	3	0	3	4	0

埤東里	男	4	1	0	1	2	0
	女	6	2	0	2	2	0
海勝里	計	114	25	7	50	17	3
	男	36	8	2	16	3	2
	女	78	17	5	34	14	1
	計	51	24	2	11	6	0
崇實里	男	27	14	0	6	3	0
	女	24	10	2	5	3	0
自助里	計	8	3	0	4	1	0
	男	2	1	0	0	1	0
	女	6	2	0	4	0	0
	計	51	17	7	21	3	2
果貿里	男	19	9	2	7	1	0
	女	32	8	5	14	2	2
果惠里	計	26	13	1	10	0	0
	男	9	5	0	4	0	0
	女	17	8	1	6	0	0
	計	47	11	1	25	4	2
果峰里	男	26	7	0	13	3	1
	女	21	4	1	12	1	1
新下里	計	90	39	9	18	20	2
	男	35	13	6	6	6	2
	女	55	26	3	12	14	0
	計	92	34	12	25	7	8
新上里	男	45	16	7	9	5	4
	女	47	18	5	16	2	4
新中里	計	48	8	2	21	2	1
	男	20	3	1	6	1	0
	女	28	5	1	15	1	1
	計	115	51	13	18	10	9
新光里	男	50	23	5	6	5	5
	女	65	28	8	12	5	4
菜公里	計	241	86	16	88	16	9
	男	101	34	3	36	9	4
	女	140	52	13	52	7	5
	計	503	161	32	133	106	18
福山里	男	227	77	11	59	46	11
	女	276	84	21	74	60	7
		936	649	1	191	3	12
		423	291	0	90	0	7
		513	358	1	101	3	5
		13	11	0	0	0	0
		7	6	0	0	0	0
		6	5	0	0	0	0

1	0	0	0	0	0
0	0	0	0	0	0
1	0	0	0	0	0
4	4	0	0	0	0
0	0	0	0	0	0
4	4	0	0	0	0
0	0	0	0	0	0
0	0	0	0	0	0
0	0	0	0	0	0
0	0	0	0	0	0
0	0	0	0	0	0
0	0	0	0	0	0
5	5	0	0	0	0
1	1	0	0	0	0
4	4	0	0	0	0
2	0	0	0	0	0
1	0	0	0	0	0
1	0	0	0	0	0
2	0	0	0	0	0
0	0	0	0	0	0
2	0	0	0	0	0
21	18	0	2	0	1
11	9	0	2	0	0
10	9	0	0	0	1
13	11	0	2	0	0
5	4	0	1	0	0
8	7	0	1	0	0
9	0	0	4	0	0
5	0	0	3	0	0
4	0	0	1	0	0
96	58	0	32	0	5
49	31	0	15	0	3
47	27	0	17	0	2
8	2	0	6	0	0
5	2	0	3	0	0
3	0	0	3	0	0
9	6	0	2	0	0
6	5	0	1	0	0
3	1	0	1	0	0
40	21	0	18	0	0
20	9	0	11	0	0
20	12	0	7	0	0
15	11	0	4	0	0
6	3	0	3	0	0

9	8	0	1	0	0
0	0	0	0	0	0
0	0	0	0	0	0
0	0	0	0	0	0
0	0	0	0	0	0
0	0	0	0	0	0
0	0	0	0	0	0
1	0	0	1	0	0
0	0	0	0	0	0
1	0	0	1	0	0
0	0	0	0	0	0
0	0	0	0	0	0
0	0	0	0	0	0
0	0	0	0	0	0
0	0	0	0	0	0
0	0	0	0	0	0
1	1	0	0	0	0
0	0	0	0	0	0
1	1	0	0	0	0
0	0	0	0	0	0
0	0	0	0	0	0
0	0	0	0	0	0
6	5	0	0	0	0
1	1	0	0	0	0
5	4	0	0	0	0
3	0	0	3	0	0
3	0	0	3	0	0
0	0	0	0	0	0
8	8	0	0	0	0
5	5	0	0	0	0
3	3	0	0	0	0
3	3	0	0	0	0
1	1	0	0	0	0
2	2	0	0	0	0
31	25	0	0	1	4
10	8	0	0	0	2
21	17	0	0	1	2
32	27	0	2	0	0
17	15	0	1	0	0
15	12	0	1	0	0
3	3	0	0	0	0
1	1	0	0	0	0
2	2	0	0	0	0
18	17	0	0	0	0

10	10	0	0	0	0
8	7	0	0	0	0
16	16	0	0	0	0
5	5	0	0	0	0
11	11	0	0	0	0
27	13	0	8	0	0
16	7	0	5	0	0
11	6	0	3	0	0
48	43	0	4	0	0
16	13	0	2	0	0
32	30	0	2	0	0
50	37	0	11	0	0
22	18	0	2	0	0
28	19	0	9	0	0
25	10	0	5	0	0
12	4	0	2	0	0
13	6	0	3	0	0
62	48	0	6	0	2
27	23	0	0	0	2
35	25	0	6	0	0
133	85	0	32	1	0
53	34	0	12	0	0
80	51	0	20	1	0
231	161	1	49	1	0
108	76	0	24	0	0
123	85	1	25	1	0
1251	10	137	527	332	69
577	3	65	220	159	37
674	7	72	307	173	32
17	0	6	4	0	1
11	0	5	2	0	0
6	0	1	2	0	1
0	0	0	0	0	0
0	0	0	0	0	0
0	0	0	0	0	0
6	0	0	6	0	0
2	0	0	2	0	0
4	0	0	4	0	0
4	0	0	4	0	0
2	0	0	2	0	0
2	0	0	2	0	0
3	0	0	0	3	0
0	0	0	0	0	0
3	0	0	0	3	0

6	0	0	6	0	0
2	0	0	2	0	0
4	0	0	4	0	0
1	0	0	0	1	0
0	0	0	0	0	0
1	0	0	0	1	0
4	0	0	1	3	0
2	0	0	0	2	0
2	0	0	1	1	0
40	1	5	29	4	0
21	0	5	13	2	0
19	1	0	16	2	0
28	0	7	14	5	1
12	0	3	7	2	0
16	0	4	7	3	1
1	0	0	1	0	0
0	0	0	0	0	0
1	0	0	1	0	0
189	0	12	50	62	7
101	0	8	26	30	3
88	0	4	24	32	4
4	0	0	3	1	0
3	0	0	2	1	0
1	0	0	1	0	0
10	0	4	5	1	0
2	0	2	0	0	0
8	0	2	5	1	0
90	0	6	45	29	0
46	0	6	17	20	0
44	0	0	28	9	0
30	0	0	8	7	3
14	0	0	3	4	2
16	0	0	5	3	1
3	0	0	3	0	0
1	0	0	1	0	0
2	0	0	2	0	0
0	0	0	0	0	0
0	0	0	0	0	0
0	0	0	0	0	0
0	0	0	0	0	0
0	0	0	0	0	0
0	0	0	0	0	0
0	0	0	0	0	0
2	0	0	1	1	0
1	0	0	0	1	0

1	0	0	1	0	0
1	0	0	1	0	0
1	0	0	1	0	0
0	0	0	0	0	0
1	0	0	1	0	0
0	0	0	0	0	0
1	0	0	1	0	0
0	0	0	0	0	0
0	0	0	0	0	0
0	0	0	0	0	0
0	0	0	0	0	0
0	0	0	0	0	0
0	0	0	0	0	0
8	0	1	2	5	0
7	0	1	2	4	0
1	0	0	0	1	0
10	1	0	5	1	3
2	0	0	0	0	2
8	1	0	5	1	1
8	0	0	3	5	0
4	0	0	1	3	0
4	0	0	2	2	0
88	0	5	56	16	1
31	0	2	21	3	1
57	0	3	35	13	0
26	3	2	8	8	0
15	2	0	5	5	0
11	1	2	3	3	0
5	0	0	4	1	0
1	0	0	0	1	0
4	0	0	4	0	0
29	1	3	20	3	2
9	1	0	7	1	0
20	0	3	13	2	2
15	0	1	14	0	0
8	0	0	8	0	0
7	0	1	6	0	0
25	0	1	18	4	2
13	0	0	9	3	1
12	0	1	9	1	1
53	0	10	21	18	2
22	0	6	8	5	2
31	0	4	13	13	0
47	0	10	12	10	11



23	0	5	4	7	5
24	0	5	8	3	6
33	0	2	16	5	1
13	0	1	4	3	0
20	0	1	12	2	1
62	1	15	16	10	7
29	0	6	6	6	4
33	1	9	10	4	3
124	2	17	61	26	7
59	0	5	28	15	3
65	2	12	33	11	4
278	1	30	89	103	21
120	0	10	39	41	14
158	1	20	50	62	7

# 份各里原住民人口數及族別統計表

卑南族	鄒族	賽夏族	雅美族	邵族	噶瑪蘭族	太魯閣族	撒奇萊雅族
68	26	8	0	0	1	105	0
27	12	2	0	0	1	56	0
41	14	6	0	0	0	49	0
0	0	0	0	0	0	6	0
0	0	0	0	0	0	4	0
0	0	0	0	0	0	2	0
0	0	0	0	0	0	0	0
0	0	0	0	0	0	0	0
0	0	0	0	0	0	0	0
0	0	0	0	0	0	0	0
0	0	0	0	0	0	0	0
0	0	0	0	0	0	0	0
0	0	0	0	0	0	0	0
0	0	0	0	0	0	0	0
0	0	0	0	0	0	0	0
0	0	0	0	0	0	0	0
0	0	0	0	0	0	0	0
0	0	0	0	0	0	0	0
0	0	0	0	0	0	0	0
0	0	0	0	0	0	0	0
0	0	0	0	0	0	0	0
1	0	0	0	0	0	0	0
0	0	0	0	0	0	0	0
1	0	0	0	0	0	0	0
2	0	0	0	0	0	0	0
0	0	0	0	0	0	0	0
2	0	0	0	0	0	0	0
1	1	0	0	0	0	0	0
1	1	0	0	0	0	0	0
0	0	0	0	0	0	0	0
0	0	0	0	0	0	0	0
0	0	0	0	0	0	0	0
0	0	0	0	0	0	0	0
5	0	0	0	0	0	0	0
2	0	0	0	0	0	0	0
3	0	0	0	0	0	0	0
0	10	0	0	0	0	36	0
0	6	0	0	0	0	21	0





1	0	0	0	0	0	0	0
0	0	0	0	0	0	0	0
1	0	0	0	0	0	0	0
0	0	0	0	0	0	0	0
0	0	0	0	0	0	0	0
0	0	0	0	0	0	0	0
0	0	0	0	0	0	0	0
0	0	0	0	0	0	0	0
0	0	0	0	0	0	0	0
0	0	0	0	0	0	0	0
0	0	0	0	0	0	0	0
0	0	0	0	0	0	0	0
0	0	0	0	0	0	0	0
0	0	0	0	0	0	0	0
0	0	0	0	0	0	0	0
0	0	0	0	0	0	0	0
2	0	0	0	0	0	0	0
1	0	0	0	0	0	0	0
1	0	0	0	0	0	0	0
2	0	0	0	0	0	0	0
0	0	0	0	0	0	0	0
2	0	0	0	0	0	0	0
0	0	0	0	0	0	0	0
0	0	0	0	0	0	0	0
0	0	0	0	0	0	0	0
0	0	0	0	0	0	0	0
0	0	0	0	0	0	0	0
0	0	0	0	0	0	0	0
0	0	0	0	0	0	0	0
5	0	0	0	0	0	0	0
2	0	0	0	0	0	0	0
3	0	0	0	0	0	0	0
0	0	0	0	0	0	1	0
0	0	0	0	0	0	0	0
0	0	0	0	0	0	1	0
0	0	0	0	0	0	0	0
0	0	0	0	0	0	0	0
0	0	0	0	0	0	0	0
1	0	0	0	0	0	0	0
0	0	0	0	0	0	0	0
1	0	0	0	0	0	0	0
1	0	0	0	0	0	0	0
0	0	0	0	0	0	0	0
1	0	0	0	0	0	0	0
0	0	0	0	0	0	0	0
0	0	0	0	0	0	0	0

0	0	0	0	0	0	0	0
0	0	0	0	0	0	0	0
0	0	0	0	0	0	0	0
0	0	0	0	0	0	0	0
0	0	0	0	0	0	0	0
0	0	0	0	0	0	0	0
0	0	0	0	0	0	0	0
0	0	0	0	0	0	0	0
0	0	0	0	0	0	0	0
0	0	0	0	0	0	0	0
0	0	0	0	0	0	0	0
0	0	0	0	0	0	0	0
0	0	0	0	0	0	0	0
0	0	0	0	0	0	0	0
0	0	0	0	0	0	0	0
0	0	0	0	0	0	0	0
0	0	0	0	0	0	0	0
0	0	0	0	0	0	0	0
0	0	0	0	0	0	0	0
0	0	0	0	0	0	0	0
1	0	0	0	0	0	0	0
0	0	0	0	0	0	0	0
1	0	0	0	0	0	0	0
0	0	0	0	0	0	0	0
0	0	0	0	0	0	0	0
0	0	0	0	0	0	0	0
0	0	0	0	0	0	0	0
0	0	0	0	0	0	0	0
0	0	0	0	0	0	0	0
0	0	0	0	0	0	0	0
0	0	0	0	0	0	0	0
0	0	0	0	0	0	0	0
1	0	0	0	0	0	0	0
0	0	0	0	0	0	0	0
1	0	0	0	0	0	0	0
1	0	2	0	0	0	0	0
1	0	0	0	0	0	0	0
0	0	2	0	0	0	0	0
0	0	0	0	0	0	0	0
0	0	0	0	0	0	0	0
0	0	0	0	0	0	0	0
1	0	0	0	0	0	0	0








0	0	0	0	0	0	0	0
0	0	0	0	0	0	0	0
0	0	0	0	0	0	0	0
0	0	0	0	0	0	0	0
0	0	0	0	0	0	0	0
0	0	0	0	0	0	0	0
0	0	0	0	0	0	0	0
0	0	0	0	0	0	0	0
0	0	0	0	0	0	0	0
0	0	0	0	0	0	0	0
0	0	0	0	0	0	0	0
0	0	0	0	0	0	0	0
0	0	0	0	0	0	0	0
0	0	0	0	0	0	0	0
0	0	0	0	0	0	0	0
0	0	0	0	0	0	0	0
0	0	0	0	0	0	0	0
0	0	0	0	0	0	0	0
0	0	0	0	0	0	0	0
0	2	0	0	0	0	5	0
0	1	0	0	0	0	2	0
0	1	0	0	0	0	3	0
0	2	0	0	0	0	0	0
0	0	0	0	0	0	0	0
0	2	0	0	0	0	0	0
0	0	0	0	0	0	0	0
0	0	0	0	0	0	0	0
0	0	0	0	0	0	0	0
0	0	0	0	0	0	0	0
0	0	0	0	0	0	0	0
0	0	0	0	0	0	0	0
0	0	0	0	0	0	0	0
0	0	0	0	0	0	0	0
0	0	0	0	0	0	0	0
0	0	0	0	0	0	0	0
0	0	0	0	0	0	0	0
0	0	0	0	0	0	0	0
0	0	0	0	0	0	0	0
0	0	0	0	0	0	0	0
0	0	0	0	0	0	0	0
0	0	0	0	0	0	0	0
0	0	0	0	0	0	0	0
0	0	0	0	0	0	0	0
0	1	0	0	0	0	1	0
0	1	0	0	0	0	0	0
0	0	0	0	0	0	1	0
0	1	0	0	0	0	0	0

0	1	0	0	0	0	0	0
0	0	0	0	0	0	0	0
0	0	0	0	0	0	9	0
0	0	0	0	0	0	5	0
0	0	0	0	0	0	4	0
0	0	0	0	0	0	9	0
0	0	0	0	0	0	5	0
0	0	0	0	0	0	4	0
0	1	0	0	0	0	10	0
0	0	0	0	0	0	8	0
0	1	0	0	0	0	2	0
0	7	3	0	0	0	16	0
0	2	1	0	0	0	8	0
0	5	2	0	0	0	8	0



賽德克族	拉阿魯哇族	卡那卡那富族	尚未申報
22	6	5	3
13	3	3	2
9	3	2	1
0	0	0	0
0	0	0	0
0	0	0	0
0	0	0	0
0	0	0	0
0	0	0	0
0	0	0	0
0	0	0	0
0	0	0	0
0	0	0	0
0	0	0	0
0	0	0	0
0	0	0	0
0	0	0	0
0	0	0	0
0	0	0	0
0	0	0	0
0	0	0	0
0	0	0	0
0	0	0	0
0	0	0	0
0	0	0	0
0	0	0	0
0	0	0	0
0	0	0	0
0	0	0	0
0	0	0	0
6	4	0	1
3	2	0	1



0	0	0	0
0	0	0	0
0	1	1	0
0	1	0	0
0	0	1	0
3	0	0	0
3	0	0	0
0	0	0	0
0	0	0	0
0	0	0	0
0	0	0	0
0	0	0	0
0	0	0	0
0	0	0	0
0	0	0	0
0	0	0	0
0	0	0	0
0	0	0	0
0	0	0	0
0	0	0	0
0	0	0	0
0	0	0	1
0	0	0	1
0	0	0	0
2	1	0	0
1	0	0	0
1	1	0	0
0	0	0	0
0	0	0	0
0	0	0	0
0	0	0	0
0	0	0	0
0	0	0	0
0	0	0	1
0	0	0	0
0	0	0	1
3	0	3	0
2	0	2	0
1	0	1	0
0	0	0	1
0	0	0	1
0	0	0	0
0	0	0	1
0	0	0	1
0	0	0	1
0	0	0	0











0	0	0	0
0	0	0	0
0	0	0	0
0	0	0	0
0	0	0	0
0	0	0	0
0	0	0	0
0	0	0	0
0	0	0	0
0	0	0	0
0	0	0	0
0	0	0	0
0	0	0	0
0	0	0	0
0	0	0	0
0	0	0	0
0	0	0	0
0	0	0	0
0	0	0	0
0	0	0	0
0	0	0	0
0	0	0	0
0	0	0	0
0	0	0	0
0	0	0	0
0	0	0	0
0	0	0	0
0	0	0	0
0	0	0	0
0	0	0	0
0	0	0	0
0	0	0	0
0	0	0	0
0	0	0	0
0	0	0	0
0	0	0	0
0	0	0	0
0	0	0	0
0	0	0	0
0	0	0	0
0	0	0	0
0	0	0	0
0	0	0	0
0	0	0	0
0	0	0	0
0	0	0	0
0	0	0	0
0	0	0	0
0	0	0	0
0	0	0	0
0	0	0	0
0	0	0	0
0	0	0	0
0	0	0	0
0	0	0	0
0	0	0	0
0	0	0	0
0	0	0	0
1	1	1	0
0	1	0	0
1	0	1	0
3	0	0	0
3	0	0	0
0	0	0	0
0	0	0	0
0	0	0	0
0	0	0	0
0	0	0	0
0	0	0	0
0	0	0	0
0	0	0	0
0	0	0	0
0	0	0	0
0	0	0	0
0	0	0	0
0	0	0	0
0	0	0	0
0	0	0	0
0	0	0	0
0	0	0	0
0	0	0	0
0	0	0	0
0	0	0	0
0	0	0	0
0	0	0	0
0	0	0	0
0	0	0	0
0	0	0	0
0	0	0	0
0	0	0	0
0	0	0	0
0	0	0	0
0	0	0	0
0	0	0	0
0	0	0	0
0	0	0	0
0	0	0	0
0	0	0	0
0	0	0	0
0	0	0	0
0	0	0	0
2	1	0	0

1	0	0	0
1	1	0	0
0	0	0	0
0	0	0	0
0	0	0	0
4	0	0	0
2	0	0	0
2	0	0	0
0	0	0	0
0	0	0	0
0	0	0	0
4	0	4	0
2	0	3	0
2	0	1	0

# 高雄市左營區105年10月

里別	族別						
	性別	總 計	阿美族	泰雅族	排灣族	布農族	魯凱族
左營區	計	2115	633	143	690	328	77
	男	957	286	66	291	156	39
	女	1158	347	77	399	172	38
進學里	計	27	9	4	5	1	1
	男	16	6	3	3	0	0
	女	11	3	1	2	1	1
尾西里	計	0	0	0	0	0	0
	男	0	0	0	0	0	0
	女	0	0	0	0	0	0
頂北里	計	8	3	0	5	0	0
	男	1	0	0	1	0	0
	女	7	3	0	4	0	0
中北里	計	3	0	0	3	0	0
	男	1	0	0	1	0	0
	女	2	0	0	2	0	0
中南里	計	4	1	0	0	3	0
	男	1	1	0	0	0	0
	女	3	0	0	0	3	0
廟東里	計	9	3	0	6	0	0
	男	3	1	0	2	0	0
	女	6	2	0	4	0	0
廟北里	計	2	0	0	0	1	0
	男	0	0	0	0	0	0
	女	2	0	0	0	1	0
尾南里	計	5	0	0	1	2	0
	男	2	0	0	0	2	0
	女	3	0	0	1	0	0
尾北里	計	65	17	4	38	4	1
	男	33	7	4	19	2	0
	女	32	10	0	19	2	1
屏山里	計	37	12	7	13	4	1
	男	15	4	3	7	1	0
	女	22	8	4	6	3	1
祥和里	計	14	0	0	5	4	0
	男	7	0	0	3	2	0
	女	7	0	0	2	2	0
永清里	計	298	55	14	93	67	12
	男	154	30	9	45	31	6

	女	144	25	5	48	36	6
莒光里	計	15	2	1	11	1	0
	男	11	2	1	7	1	0
	女	4	0	0	4	0	0
光輝里	計	15	6	2	6	0	0
	男	6	5	0	1	0	0
	女	9	1	2	5	0	0
合群里	計	122	22	6	48	32	1
	男	63	9	6	22	23	0
	女	59	13	0	26	9	1
明建里	計	45	10	0	11	7	3
	男	19	2	0	6	4	2
	女	26	8	0	5	3	1
頂西里	計	3	0	0	3	0	0
	男	1	0	0	1	0	0
	女	2	0	0	2	0	0
聖后里	計	0	0	0	0	0	0
	男	0	0	0	0	0	0
	女	0	0	0	0	0	0
聖西里	計	1	0	0	1	0	0
	男	0	0	0	0	0	0
	女	1	0	0	1	0	0
聖南里	計	2	0	0	1	1	0
	男	1	0	0	0	1	0
	女	1	0	0	1	0	0
城南里	計	0	0	0	0	0	0
	男	0	0	0	0	0	0
	女	0	0	0	0	0	0
路東里	計	2	1	0	1	0	0
	男	0	0	0	0	0	0
	女	2	1	0	1	0	0
廊北里	計	0	0	0	0	0	0
	男	0	0	0	0	0	0
	女	0	0	0	0	0	0
廊南里	計	4	4	0	0	0	0
	男	1	1	0	0	0	0
	女	3	3	0	0	0	0
埤西里	計	12	0	3	4	5	0
	男	11	0	3	4	4	0
	女	1	0	0	0	1	0
埤北里	計	19	10	0	6	1	1
	男	6	5	0	0	0	1
	女	13	5	0	6	1	0
	計	10	3	0	3	4	0

埤東里	男	4	1	0	1	2	0
	女	6	2	0	2	2	0
海勝里	計	113	25	6	50	17	3
	男	36	8	2	16	3	2
崇實里	女	77	17	4	34	14	1
	計	51	24	2	11	6	0
自助里	男	27	14	0	6	3	0
	女	24	10	2	5	3	0
果貿里	計	8	3	0	4	1	0
	男	2	1	0	0	1	0
果惠里	女	6	2	0	4	0	0
	計	51	17	7	21	3	2
果峰里	男	19	9	2	7	1	0
	女	32	8	5	14	2	2
新下里	計	26	13	1	10	0	0
	男	9	5	0	4	0	0
新上里	女	17	8	1	6	0	0
	計	47	11	1	24	4	2
新中里	男	26	7	0	12	3	1
	女	21	4	1	12	1	1
新光里	計	91	39	10	18	20	2
	男	35	13	6	6	6	2
菜公里	女	56	26	4	12	14	0
	計	95	34	12	25	7	11
福山里	男	46	16	7	9	5	5
	女	49	18	5	16	2	6
福山里	計	48	8	2	21	2	1
	男	20	3	1	6	1	0
福山里	女	28	5	1	15	1	1
	計	116	52	13	18	10	9
福山里	男	50	23	5	6	5	5
	女	66	29	8	12	5	4
福山里	計	242	86	16	91	15	9
	男	102	34	3	37	9	4
福山里	女	140	52	13	54	6	5
	計	505	163	32	133	106	18
福山里	男	229	79	11	59	46	11
	女	276	84	21	74	60	7

# 月份各里原住民人口數及族別統計表

卑南族	鄒族	賽夏族	雅美族	邵族	噶瑪蘭族	太魯閣族	撒奇萊雅族
69	26	8	0	0	1	105	0
27	12	2	0	0	1	56	0
42	14	6	0	0	0	49	0
1	0	0	0	0	0	6	0
0	0	0	0	0	0	4	0
1	0	0	0	0	0	2	0
0	0	0	0	0	0	0	0
0	0	0	0	0	0	0	0
0	0	0	0	0	0	0	0
0	0	0	0	0	0	0	0
0	0	0	0	0	0	0	0
0	0	0	0	0	0	0	0
0	0	0	0	0	0	0	0
0	0	0	0	0	0	0	0
0	0	0	0	0	0	0	0
0	0	0	0	0	0	0	0
0	0	0	0	0	0	0	0
0	0	0	0	0	0	0	0
0	0	0	0	0	0	0	0
0	0	0	0	0	0	0	0
0	0	0	0	0	0	0	0
0	0	0	0	0	0	0	0
1	0	0	0	0	0	0	0
0	0	0	0	0	0	0	0
1	0	0	0	0	0	0	0
2	0	0	0	0	0	0	0
0	0	0	0	0	0	0	0
2	0	0	0	0	0	0	0
0	1	0	0	0	0	0	0
0	1	0	0	0	0	0	0
0	0	0	0	0	0	0	0
0	0	0	0	0	0	0	0
0	0	0	0	0	0	0	0
0	0	0	0	0	0	0	0
5	0	0	0	0	0	0	0
2	0	0	0	0	0	0	0
3	0	0	0	0	0	0	0
0	10	0	0	0	0	36	0
0	6	0	0	0	0	21	0





0	0	0	0	0	0	0	0
0	0	0	0	0	0	0	0
1	2	0	0	0	0	7	0
0	1	0	0	0	0	3	0
1	1	0	0	0	0	4	0
1	2	2	0	0	0	0	0
1	0	0	0	0	0	0	0
0	2	2	0	0	0	0	0
0	0	0	0	0	0	0	0
0	0	0	0	0	0	0	0
0	0	0	0	0	0	0	0
1	0	0	0	0	0	0	0
0	0	0	0	0	0	0	0
1	0	0	0	0	0	0	0
2	0	0	0	0	0	0	0
0	0	0	0	0	0	0	0
2	0	0	0	0	0	0	0
5	0	0	0	0	0	0	0
3	0	0	0	0	0	0	0
2	0	0	0	0	0	0	0
0	1	0	0	0	0	0	0
0	1	0	0	0	0	0	0
0	0	0	0	0	0	0	0
2	1	0	0	0	0	0	0
2	1	0	0	0	0	0	0
0	0	0	0	0	0	0	0
9	0	0	0	0	0	5	0
5	0	0	0	0	0	4	0
4	0	0	0	0	0	1	0
5	0	0	0	0	0	9	0
1	0	0	0	0	0	5	0
4	0	0	0	0	0	4	0
13	1	0	0	0	1	10	0
6	0	0	0	0	1	8	0
7	1	0	0	0	0	2	0
18	7	5	0	0	0	17	0
7	2	2	0	0	0	8	0
11	5	3	0	0	0	9	0





0	0	0	0
0	0	0	0
0	1	1	0
0	1	0	0
0	0	1	0
3	0	0	0
3	0	0	0
0	0	0	0
0	0	0	0
0	0	0	0
0	0	0	0
0	0	0	0
0	0	0	0
0	0	0	0
0	0	0	0
0	0	0	0
0	0	0	0
0	0	0	1
0	0	0	1
0	0	0	0
2	1	0	0
1	0	0	0
1	1	0	0
0	0	0	0
0	0	0	0
0	0	0	0
0	0	0	0
0	0	0	0
0	0	0	0
0	0	0	0
0	0	0	0
3	0	3	0
2	0	2	0
1	0	1	0

# 高雄市左營區105年11月

里別	族別						
	性別	總 計	阿美族	泰雅族	排灣族	布農族	魯凱族
左營區	計	2121	632	143	692	331	77
	男	964	286	66	292	159	40
	女	1157	346	77	400	172	37
進學里	計	27	9	4	5	1	1
	男	16	6	3	3	0	0
	女	11	3	1	2	1	1
尾西里	計	0	0	0	0	0	0
	男	0	0	0	0	0	0
	女	0	0	0	0	0	0
頂北里	計	9	3	0	6	0	0
	男	2	0	0	2	0	0
	女	7	3	0	4	0	0
中北里	計	3	0	0	3	0	0
	男	1	0	0	1	0	0
	女	2	0	0	2	0	0
中南里	計	4	1	0	0	3	0
	男	1	1	0	0	0	0
	女	3	0	0	0	3	0
廟東里	計	9	3	0	6	0	0
	男	3	1	0	2	0	0
	女	6	2	0	4	0	0
廟北里	計	2	0	0	0	1	0
	男	0	0	0	0	0	0
	女	2	0	0	0	1	0
尾南里	計	5	0	0	1	2	0
	男	2	0	0	0	2	0
	女	3	0	0	1	0	0
尾北里	計	63	17	4	36	4	1
	男	32	7	4	18	2	0
	女	31	10	0	18	2	1
屏山里	計	37	12	7	13	4	1
	男	15	4	3	7	1	0
	女	22	8	4	6	3	1
祥和里	計	14	0	0	5	4	0
	男	7	0	0	3	2	0
	女	7	0	0	2	2	0
永清里	計	299	55	14	93	68	12
	男	155	30	9	45	32	6

	女	144	25	5	48	36	6
莒光里	計	15	2	1	11	1	0
	男	11	2	1	7	1	0
	女	4	0	0	4	0	0
光輝里	計	15	6	2	6	0	0
	男	6	5	0	1	0	0
	女	9	1	2	5	0	0
合群里	計	124	23	6	48	32	1
	男	65	10	6	22	23	0
	女	59	13	0	26	9	1
明建里	計	48	10	0	14	7	3
	男	20	2	0	7	4	2
	女	28	8	0	7	3	1
頂西里	計	3	0	0	3	0	0
	男	1	0	0	1	0	0
	女	2	0	0	2	0	0
聖后里	計	0	0	0	0	0	0
	男	0	0	0	0	0	0
	女	0	0	0	0	0	0
聖西里	計	1	0	0	1	0	0
	男	0	0	0	0	0	0
	女	1	0	0	1	0	0
聖南里	計	2	0	0	1	1	0
	男	1	0	0	0	1	0
	女	1	0	0	1	0	0
城南里	計	0	0	0	0	0	0
	男	0	0	0	0	0	0
	女	0	0	0	0	0	0
路東里	計	2	1	0	1	0	0
	男	0	0	0	0	0	0
	女	2	1	0	1	0	0
廊北里	計	0	0	0	0	0	0
	男	0	0	0	0	0	0
	女	0	0	0	0	0	0
廊南里	計	4	4	0	0	0	0
	男	1	1	0	0	0	0
	女	3	3	0	0	0	0
埤西里	計	12	0	3	4	5	0
	男	11	0	3	4	4	0
	女	1	0	0	0	1	0
埤北里	計	20	10	0	6	1	2
	男	7	5	0	0	0	2
	女	13	5	0	6	1	0
	計	10	3	0	3	4	0

埤東里	男	4	1	0	1	2	0
	女	6	2	0	2	2	0
海勝里	計	112	24	6	50	17	3
	男	36	8	2	16	3	2
崇實里	女	76	16	4	34	14	1
	計	51	24	2	11	6	0
自助里	男	27	14	0	6	3	0
	女	24	10	2	5	3	0
果貿里	計	8	3	0	4	1	0
	男	2	1	0	0	1	0
果惠里	女	6	2	0	4	0	0
	計	51	17	7	21	3	2
果峰里	男	19	9	2	7	1	0
	女	32	8	5	14	2	2
新下里	計	26	13	1	10	0	0
	男	9	5	0	4	0	0
新上里	女	17	8	1	6	0	0
	計	47	11	1	24	4	2
新中里	男	26	7	0	12	3	1
	女	21	4	1	12	1	1
新光里	計	91	39	10	18	20	2
	男	35	13	6	6	6	2
菜公里	女	56	26	4	12	14	0
	計	95	34	12	25	7	11
福山里	男	46	16	7	9	5	5
	女	49	18	5	16	2	6
福山里	計	49	9	2	21	2	1
	男	20	3	1	6	1	0
福山里	女	29	6	1	15	1	1
	計	116	51	13	19	10	9
福山里	男	49	22	5	6	5	5
	女	67	29	8	13	5	4
福山里	計	242	85	16	90	17	8
	男	105	34	3	37	11	4
福山里	女	137	51	13	53	6	4
	計	505	163	32	133	106	18
福山里	男	229	79	11	59	46	11
	女	276	84	21	74	60	7


# 月份各里原住民人口數及族別統計表

卑南族	鄒族	賽夏族	雅美族	邵族	噶瑪蘭族	太魯閣族	撒奇萊雅族
69	26	8	0	0	1	106	0
27	12	2	0	0	1	57	0
42	14	6	0	0	0	49	0
1	0	0	0	0	0	6	0
0	0	0	0	0	0	4	0
1	0	0	0	0	0	2	0
0	0	0	0	0	0	0	0
0	0	0	0	0	0	0	0
0	0	0	0	0	0	0	0
0	0	0	0	0	0	0	0
0	0	0	0	0	0	0	0
0	0	0	0	0	0	0	0
0	0	0	0	0	0	0	0
0	0	0	0	0	0	0	0
0	0	0	0	0	0	0	0
0	0	0	0	0	0	0	0
0	0	0	0	0	0	0	0
0	0	0	0	0	0	0	0
0	0	0	0	0	0	0	0
0	0	0	0	0	0	0	0
0	0	0	0	0	0	0	0
0	0	0	0	0	0	0	0
1	0	0	0	0	0	0	0
0	0	0	0	0	0	0	0
1	0	0	0	0	0	0	0
2	0	0	0	0	0	0	0
0	0	0	0	0	0	0	0
2	0	0	0	0	0	0	0
0	1	0	0	0	0	0	0
0	1	0	0	0	0	0	0
0	0	0	0	0	0	0	0
0	0	0	0	0	0	0	0
0	0	0	0	0	0	0	0
0	0	0	0	0	0	0	0
0	0	0	0	0	0	0	0
5	0	0	0	0	0	0	0
2	0	0	0	0	0	0	0
3	0	0	0	0	0	0	0
0	10	0	0	0	0	36	0
0	6	0	0	0	0	21	0





0	0	0	0	0	0	0	0
0	0	0	0	0	0	0	0
1	2	0	0	0	0	7	0
0	1	0	0	0	0	3	0
1	1	0	0	0	0	4	0
1	2	2	0	0	0	0	0
1	0	0	0	0	0	0	0
0	2	2	0	0	0	0	0
0	0	0	0	0	0	0	0
0	0	0	0	0	0	0	0
0	0	0	0	0	0	0	0
1	0	0	0	0	0	0	0
0	0	0	0	0	0	0	0
1	0	0	0	0	0	0	0
2	0	0	0	0	0	0	0
0	0	0	0	0	0	0	0
2	0	0	0	0	0	0	0
5	0	0	0	0	0	0	0
3	0	0	0	0	0	0	0
2	0	0	0	0	0	0	0
0	1	0	0	0	0	0	0
0	1	0	0	0	0	0	0
0	0	0	0	0	0	0	0
2	1	0	0	0	0	0	0
2	1	0	0	0	0	0	0
0	0	0	0	0	0	0	0
9	0	0	0	0	0	5	0
5	0	0	0	0	0	4	0
4	0	0	0	0	0	1	0
5	0	0	0	0	0	9	0
1	0	0	0	0	0	5	0
4	0	0	0	0	0	4	0
13	1	0	0	0	1	11	0
6	0	0	0	0	1	9	0
7	1	0	0	0	0	2	0
18	7	5	0	0	0	17	0
7	2	2	0	0	0	8	0
11	5	3	0	0	0	9	0



賽德克族	拉阿魯哇族	卡那卡那富族	尚未申報
23	6	5	2
14	3	3	2
9	3	2	0
0	0	0	0
0	0	0	0
0	0	0	0
0	0	0	0
0	0	0	0
0	0	0	0
0	0	0	0
0	0	0	0
0	0	0	0
0	0	0	0
0	0	0	0
0	0	0	0
0	0	0	0
0	0	0	0
0	0	0	0
0	0	0	0
0	0	0	0
0	0	0	0
0	0	0	0
0	0	0	0
0	0	0	0
0	0	0	0
0	0	0	0
0	0	0	0
0	0	0	0
6	4	0	1
3	2	0	1



0	0	0	0
0	0	0	0
0	1	1	0
0	1	0	0
0	0	1	0
3	0	0	0
3	0	0	0
0	0	0	0
0	0	0	0
0	0	0	0
0	0	0	0
0	0	0	0
0	0	0	0
0	0	0	0
0	0	0	0
0	0	0	0
0	0	0	0
0	0	0	0
0	0	0	0
0	0	0	1
0	0	0	1
0	0	0	0
2	1	0	0
1	0	0	0
1	1	0	0
0	0	0	0
0	0	0	0
0	0	0	0
0	0	0	0
0	0	0	0
0	0	0	0
0	0	0	0
0	0	0	0
3	0	3	0
2	0	2	0
1	0	1	0

# 高雄市左營區105年12月

里別	族別		總 計	阿美族	泰雅族	排灣族	布農族	魯凱族
	性別							
左營區	計		2129	630	143	697	333	78
	男		966	285	66	294	158	41
	女		1163	345	77	403	175	37
進學里	計		30	12	4	5	1	1
	男		16	6	3	3	0	0
	女		14	6	1	2	1	1
尾西里	計		0	0	0	0	0	0
	男		0	0	0	0	0	0
	女		0	0	0	0	0	0
頂北里	計		9	3	0	6	0	0
	男		2	0	0	2	0	0
	女		7	3	0	4	0	0
中北里	計		3	0	0	3	0	0
	男		1	0	0	1	0	0
	女		2	0	0	2	0	0
中南里	計		4	1	0	0	3	0
	男		1	1	0	0	0	0
	女		3	0	0	0	3	0
廟東里	計		9	3	0	6	0	0
	男		3	1	0	2	0	0
	女		6	2	0	4	0	0
廟北里	計		2	0	0	0	1	0
	男		0	0	0	0	0	0
	女		2	0	0	0	1	0
尾南里	計		6	0	0	1	3	0
	男		2	0	0	0	2	0
	女		4	0	0	1	1	0
尾北里	計		63	17	4	36	4	1
	男		32	7	4	18	2	0
	女		31	10	0	18	2	1
屏山里	計		38	12	7	14	4	1
	男		15	4	3	7	1	0
	女		23	8	4	7	3	1
祥和里	計		14	0	0	5	4	0
	男		7	0	0	3	2	0
	女		7	0	0	2	2	0
永清里	計		300	54	14	93	70	12
	男		155	30	9	45	33	6

	女	145	24	5	48	37	6
莒光里	計	15	2	1	11	1	0
	男	11	2	1	7	1	0
	女	4	0	0	4	0	0
光輝里	計	15	6	2	6	0	0
	男	6	5	0	1	0	0
	女	9	1	2	5	0	0
合群里	計	122	23	6	48	30	1
	男	63	10	6	22	21	0
	女	59	13	0	26	9	1
明建里	計	47	10	0	13	7	3
	男	19	2	0	6	4	2
	女	28	8	0	7	3	1
頂西里	計	3	0	0	3	0	0
	男	1	0	0	1	0	0
	女	2	0	0	2	0	0
聖后里	計	0	0	0	0	0	0
	男	0	0	0	0	0	0
	女	0	0	0	0	0	0
聖西里	計	1	0	0	1	0	0
	男	0	0	0	0	0	0
	女	1	0	0	1	0	0
聖南里	計	2	0	0	1	1	0
	男	1	0	0	0	1	0
	女	1	0	0	1	0	0
城南里	計	0	0	0	0	0	0
	男	0	0	0	0	0	0
	女	0	0	0	0	0	0
路東里	計	2	1	0	1	0	0
	男	0	0	0	0	0	0
	女	2	1	0	1	0	0
廊北里	計	0	0	0	0	0	0
	男	0	0	0	0	0	0
	女	0	0	0	0	0	0
廊南里	計	4	4	0	0	0	0
	男	1	1	0	0	0	0
	女	3	3	0	0	0	0
埤西里	計	12	0	3	4	5	0
	男	11	0	3	4	4	0
	女	1	0	0	0	1	0
埤北里	計	20	10	0	6	1	2
	男	7	5	0	0	0	2
	女	13	5	0	6	1	0
	計	10	3	0	3	4	0

埤東里	男	4	1	0	1	2	0
	女	6	2	0	2	2	0
海勝里	計	114	24	6	52	17	3
	男	38	8	2	18	3	2
	女	76	16	4	34	14	1
崇實里	計	51	24	2	11	6	0
	男	27	14	0	6	3	0
	女	24	10	2	5	3	0
自助里	計	8	3	0	4	1	0
	男	2	1	0	0	1	0
	女	6	2	0	4	0	0
果貿里	計	50	16	7	21	3	2
	男	19	9	2	7	1	0
	女	31	7	5	14	2	2
果惠里	計	27	14	1	10	0	0
	男	9	5	0	4	0	0
	女	18	9	1	6	0	0
果峰里	計	47	11	1	24	4	2
	男	26	7	0	12	3	1
	女	21	4	1	12	1	1
新下里	計	92	40	10	18	20	2
	男	35	13	6	6	6	2
	女	57	27	4	12	14	0
新上里	計	97	34	12	25	8	11
	男	47	16	7	9	5	5
	女	50	18	5	16	3	6
新中里	計	49	9	2	21	2	1
	男	20	3	1	6	1	0
	女	29	6	1	15	1	1
新光里	計	116	48	13	20	10	10
	男	51	22	5	6	5	6
	女	65	26	8	14	5	4
菜公里	計	241	85	16	90	17	7
	男	104	34	3	37	11	3
	女	137	51	13	53	6	4
福山里	計	506	161	32	135	106	19
	男	230	78	11	60	46	12
	女	276	83	21	75	60	7




# 月份各里原住民人口數及族別統計表

卑南族	鄒族	賽夏族	雅美族	邵族	噶瑪蘭族	太魯閣族	撒奇萊雅族
70	25	8	0	0	1	106	0
28	12	2	0	0	1	57	0
42	13	6	0	0	0	49	0
1	0	0	0	0	0	6	0
0	0	0	0	0	0	4	0
1	0	0	0	0	0	2	0
0	0	0	0	0	0	0	0
0	0	0	0	0	0	0	0
0	0	0	0	0	0	0	0
0	0	0	0	0	0	0	0
0	0	0	0	0	0	0	0
0	0	0	0	0	0	0	0
0	0	0	0	0	0	0	0
0	0	0	0	0	0	0	0
0	0	0	0	0	0	0	0
0	0	0	0	0	0	0	0
0	0	0	0	0	0	0	0
0	0	0	0	0	0	0	0
0	0	0	0	0	0	0	0
0	0	0	0	0	0	0	0
1	0	0	0	0	0	0	0
0	0	0	0	0	0	0	0
1	0	0	0	0	0	0	0
2	0	0	0	0	0	0	0
0	0	0	0	0	0	0	0
2	0	0	0	0	0	0	0
0	1	0	0	0	0	0	0
0	1	0	0	0	0	0	0
0	0	0	0	0	0	0	0
0	0	0	0	0	0	0	0
0	0	0	0	0	0	0	0
0	0	0	0	0	0	0	0
0	0	0	0	0	0	0	0
5	0	0	0	0	0	0	0
2	0	0	0	0	0	0	0
3	0	0	0	0	0	0	0
0	9	0	0	0	0	36	0
0	6	0	0	0	0	21	0



0	0	0	0	0	0	0	0
0	0	0	0	0	0	0	0
1	2	0	0	0	0	7	0
0	1	0	0	0	0	3	0
1	1	0	0	0	0	4	0
1	2	2	0	0	0	0	0
1	0	0	0	0	0	0	0
0	2	2	0	0	0	0	0
0	0	0	0	0	0	0	0
0	0	0	0	0	0	0	0
0	0	0	0	0	0	0	0
1	0	0	0	0	0	0	0
0	0	0	0	0	0	0	0
1	0	0	0	0	0	0	0
2	0	0	0	0	0	0	0
0	0	0	0	0	0	0	0
2	0	0	0	0	0	0	0
5	0	0	0	0	0	0	0
3	0	0	0	0	0	0	0
2	0	0	0	0	0	0	0
0	1	0	0	0	0	0	0
0	1	0	0	0	0	0	0
0	0	0	0	0	0	0	0
2	1	0	0	0	0	0	0
2	1	0	0	0	0	0	0
0	0	0	0	0	0	0	0
9	0	0	0	0	0	5	0
5	0	0	0	0	0	4	0
4	0	0	0	0	0	1	0
6	0	0	0	0	0	9	0
2	0	0	0	0	0	5	0
4	0	0	0	0	0	4	0
13	1	0	0	0	1	11	0
6	0	0	0	0	1	9	0
7	1	0	0	0	0	2	0
18	7	5	0	0	0	17	0
7	2	2	0	0	0	8	0
11	5	3	0	0	0	9	0



賽德克族	拉阿魯哇族	卡那卡那富族	尚未申報
25	7	5	1
15	3	3	1
10	4	2	0
0	0	0	0
0	0	0	0
0	0	0	0
0	0	0	0
0	0	0	0
0	0	0	0
0	0	0	0
0	0	0	0
0	0	0	0
0	0	0	0
0	0	0	0
0	0	0	0
0	0	0	0
0	0	0	0
0	0	0	0
0	0	0	0
0	0	0	0
0	0	0	0
0	0	0	0
0	0	0	0
0	0	0	0
0	0	0	0
0	0	0	0
0	0	0	0
0	0	0	0
0	0	0	0
0	0	0	0
0	0	0	0
0	0	0	0
0	0	0	0
7	5	0	0
3	2	0	0



0	0	0	0
0	0	0	0
0	1	1	0
0	1	0	0
0	0	1	0
3	0	0	0
3	0	0	0
0	0	0	0
0	0	0	0
0	0	0	0
0	0	0	0
0	0	0	0
0	0	0	0
0	0	0	0
0	0	0	0
0	0	0	0
0	0	0	0
0	0	0	0
0	0	0	1
0	0	0	1
0	0	0	0
3	1	0	0
2	0	0	0
1	1	0	0
0	0	0	0
0	0	0	0
0	0	0	0
0	0	0	0
0	0	0	0
0	0	0	0
0	0	0	0
0	0	0	0
3	0	3	0
2	0	2	0
1	0	1	0