

高雄市左營區108年1月

里別	族別						
	性別	總計	阿美族	泰雅族	排灣族	布農族	魯凱族
左營區	計	2191	667	147	702	325	76
	男	1019	305	73	310	152	39
	女	1172	362	74	392	173	37
進學里	計	34	8	6	5	1	0
	男	22	6	5	1	0	0
	女	12	2	1	4	1	0
尾西里	計	1	0	0	0	0	0
	男	0	0	0	0	0	0
	女	1	0	0	0	0	0
頂北里	計	10	6	0	4	0	0
	男	2	1	0	1	0	0
	女	8	5	0	3	0	0
中北里	計	0	0	0	0	0	0
	男	0	0	0	0	0	0
	女	0	0	0	0	0	0
中南里	計	3	0	0	0	3	0
	男	0	0	0	0	0	0
	女	3	0	0	0	3	0
廟東里	計	9	3	0	6	0	0
	男	3	1	0	2	0	0
	女	6	2	0	4	0	0
廟北里	計	2	0	0	0	1	0
	男	1	0	0	0	0	0
	女	1	0	0	0	1	0
尾南里	計	9	0	0	5	2	0
	男	3	0	0	2	1	0
	女	6	0	0	3	1	0
尾北里	計	66	19	4	35	4	3
	男	34	9	4	17	2	1
	女	32	10	0	18	2	2
屏山里	計	34	5	8	15	5	1
	男	17	2	4	9	2	0
	女	17	3	4	6	3	1
祥和里	計	7	0	0	5	0	0
	男	4	0	0	3	0	0
	女	3	0	0	2	0	0

永清里	計	263	50	10	70	62	13
	男	137	22	8	36	31	6
	女	126	28	2	34	31	7
莒光里	計	17	1	2	12	1	0
	男	8	1	0	5	1	0
	女	9	0	2	7	0	0
光輝里	計	21	8	4	7	0	0
	男	9	6	2	1	0	0
	女	12	2	2	6	0	0
合群里	計	141	29	7	66	26	0
	男	69	13	5	30	18	0
	女	72	16	2	36	8	0
明建里	計	47	12	0	12	8	6
	男	22	2	0	7	5	3
	女	25	10	0	5	3	3
頂西里	計	8	2	0	6	0	0
	男	3	0	0	3	0	0
	女	5	2	0	3	0	0
聖后里	計	0	0	0	0	0	0
	男	0	0	0	0	0	0
	女	0	0	0	0	0	0
聖西里	計	1	0	0	1	0	0
	男	0	0	0	0	0	0
	女	1	0	0	1	0	0
聖南里	計	2	0	0	1	1	0
	男	1	0	0	0	1	0
	女	1	0	0	1	0	0
城南里	計	1	0	0	1	0	0
	男	1	0	0	1	0	0
	女	0	0	0	0	0	0
路東里	計	6	1	0	1	4	0
	男	1	0	0	0	1	0
	女	5	1	0	1	3	0
廊北里	計	0	0	0	0	0	0
	男	0	0	0	0	0	0
	女	0	0	0	0	0	0
廊南里	計	5	5	0	0	0	0
	男	1	1	0	0	0	0
	女	4	4	0	0	0	0
埤西里	計	8	0	0	4	4	0
	男	7	0	0	4	3	0
	女	1	0	0	0	1	0

埤北里	計	19	9	0	5	1	3
	男	7	5	0	0	0	2
	女	12	4	0	5	1	1
埤東里	計	14	4	0	3	6	0
	男	6	2	0	1	3	0
	女	8	2	0	2	3	0
海勝里	計	117	26	6	58	13	3
	男	43	9	4	23	2	2
	女	74	17	2	35	11	1
崇實里	計	48	25	1	10	6	0
	男	25	14	0	6	3	0
	女	23	11	1	4	3	0
自助里	計	7	3	0	3	1	0
	男	2	1	0	0	1	0
	女	5	2	0	3	0	0
果貿里	計	40	15	4	16	2	2
	男	18	9	1	7	1	0
	女	22	6	3	9	1	2
果惠里	計	30	15	1	14	0	0
	男	13	5	0	8	0	0
	女	17	10	1	6	0	0
果峰里	計	42	13	1	18	4	0
	男	24	8	0	10	3	0
	女	18	5	1	8	1	0
新下里	計	103	41	11	26	17	0
	男	44	13	7	11	7	0
	女	59	28	4	15	10	0
新上里	計	103	36	13	24	11	10
	男	47	18	7	7	6	5
	女	56	18	6	17	5	5
新中里	計	56	8	2	21	2	3
	男	26	3	1	7	2	1
	女	30	5	1	14	0	2
新光里	計	135	57	15	24	10	9
	男	63	30	6	7	5	6
	女	72	27	9	17	5	3
菜公里	計	267	84	22	96	28	6
	男	124	36	8	44	15	3
	女	143	48	14	52	13	3
福山里	計	515	182	30	128	102	17
	男	232	88	11	57	39	10
	女	283	94	19	71	63	7

份各里原住民人口數及族別統計表

卑南族	鄒族	賽夏族	雅美族	邵族	噶瑪蘭族	太魯閣族	撒奇萊雅族
79	27	10	0	1	1	109	0
36	12	4	0	0	1	59	0
43	15	6	0	1	0	50	0
7	0	0	0	0	0	6	0
5	0	0	0	0	0	4	0
2	0	0	0	0	0	2	0
1	0	0	0	0	0	0	0
0	0	0	0	0	0	0	0
1	0	0	0	0	0	0	0
0	0	0	0	0	0	0	0
0	0	0	0	0	0	0	0
0	0	0	0	0	0	0	0
0	0	0	0	0	0	0	0
0	0	0	0	0	0	0	0
0	0	0	0	0	0	0	0
0	0	0	0	0	0	0	0
0	0	0	0	0	0	0	0
0	0	0	0	0	0	0	0
0	0	0	0	0	0	0	0
0	0	0	0	0	0	0	0
0	0	0	0	0	0	0	0
0	0	0	0	0	0	0	0
1	0	0	0	0	0	0	0
1	0	0	0	0	0	0	0
0	0	0	0	0	0	0	0
2	0	0	0	0	0	0	0
0	0	0	0	0	0	0	0
2	0	0	0	0	0	0	0
0	1	0	0	0	0	0	0
0	1	0	0	0	0	0	0
0	0	0	0	0	0	0	0
0	0	0	0	0	0	0	0
0	0	0	0	0	0	0	0
0	0	0	0	0	0	0	0
0	0	0	0	0	0	0	0
0	0	0	0	0	0	0	0
2	0	0	0	0	0	0	0
1	0	0	0	0	0	0	0
1	0	0	0	0	0	0	0

1	0	0	0	0	0	0	0
0	0	0	0	0	0	0	0
1	0	0	0	0	0	0	0
1	0	0	0	0	0	0	0
0	0	0	0	0	0	0	0
1	0	0	0	0	0	0	0
1	2	0	0	0	0	4	0
0	1	0	0	0	0	1	0
1	1	0	0	0	0	3	0
1	2	2	0	0	0	0	0
1	0	0	0	0	0	0	0
0	2	2	0	0	0	0	0
0	0	0	0	0	0	0	0
0	0	0	0	0	0	0	0
0	0	0	0	0	0	0	0
1	0	0	0	0	0	0	0
0	0	0	0	0	0	0	0
1	0	0	0	0	0	0	0
0	0	0	0	0	0	0	0
0	0	0	0	0	0	0	0
0	0	0	0	0	0	0	0
6	0	0	0	0	0	0	0
3	0	0	0	0	0	0	0
3	0	0	0	0	0	0	0
1	2	0	0	0	0	2	0
1	1	0	0	0	0	1	0
0	1	0	0	0	0	1	0
3	1	0	0	0	0	1	0
1	1	0	0	0	0	0	0
2	0	0	0	0	0	1	0
11	0	0	0	0	0	9	0
7	0	0	0	0	0	5	0
4	0	0	0	0	0	4	0
7	0	0	0	0	0	10	0
2	0	0	0	0	0	6	0
5	0	0	0	0	0	4	0
14	2	2	0	0	1	12	0
6	0	2	0	0	1	9	0
8	2	0	0	0	0	3	0
17	7	4	0	0	0	20	0
8	2	2	0	0	0	9	0
9	5	2	0	0	0	11	0

0	0	0	0
0	0	0	0
0	0	0	0
0	0	0	0
0	0	0	0
0	0	0	0
2	1	1	0
0	1	0	0
2	0	1	0
1	0	0	0
1	0	0	0
0	0	0	0
0	0	0	0
0	0	0	0
0	0	0	0
0	0	0	0
0	0	0	0
0	0	0	0
0	0	0	0
0	0	0	0
0	0	0	0
0	0	0	0
0	0	0	0
0	0	0	0
0	0	0	0
2	0	1	0
2	0	1	0
0	0	0	0
3	1	0	0
2	0	0	0
1	1	0	0
0	0	0	0
0	0	0	0
0	0	0	0
3	0	0	0
1	0	0	0
2	0	0	0
0	0	0	0
0	0	0	0
0	0	0	0
3	0	5	0
2	0	4	0
1	0	1	0

高雄市左營區108年2月

里別	族別						
	性別	總 計	阿美族	泰雅族	排灣族	布農族	魯凱族
左營區	計	2184	660	146	706	325	74
	男	1017	304	73	312	152	37
	女	1167	356	73	394	173	37
進學里	計	34	8	5	6	1	0
	男	21	6	4	1	0	0
	女	13	2	1	5	1	0
尾西里	計	1	0	0	0	0	0
	男	0	0	0	0	0	0
	女	1	0	0	0	0	0
頂北里	計	10	6	0	4	0	0
	男	2	1	0	1	0	0
	女	8	5	0	3	0	0
中北里	計	0	0	0	0	0	0
	男	0	0	0	0	0	0
	女	0	0	0	0	0	0
中南里	計	3	0	0	0	3	0
	男	0	0	0	0	0	0
	女	3	0	0	0	3	0
廟東里	計	9	3	0	6	0	0
	男	3	1	0	2	0	0
	女	6	2	0	4	0	0
廟北里	計	2	0	0	0	1	0
	男	1	0	0	0	0	0
	女	1	0	0	0	1	0
尾南里	計	9	0	0	5	2	0
	男	3	0	0	2	1	0
	女	6	0	0	3	1	0
尾北里	計	66	19	4	35	4	3
	男	34	9	4	17	2	1
	女	32	10	0	18	2	2
屏山里	計	34	5	8	15	5	1
	男	17	2	4	9	2	0
	女	17	3	4	6	3	1
祥和里	計	7	0	0	5	0	0
	男	4	0	0	3	0	0
	女	3	0	0	2	0	0
永清里	計	267	52	10	71	62	13
	男	139	24	8	36	31	6

	女	128	28	2	35	31	7
莒光里	計	17	1	2	12	1	0
	男	8	1	0	5	1	0
	女	9	0	2	7	0	0
光輝里	計	18	6	4	7	0	0
	男	7	4	2	1	0	0
	女	11	2	2	6	0	0
合群里	計	140	29	7	66	26	0
	男	68	13	5	30	18	0
	女	72	16	2	36	8	0
明建里	計	46	11	0	12	8	6
	男	22	2	0	7	5	3
	女	24	9	0	5	3	3
頂西里	計	8	2	0	6	0	0
	男	3	0	0	3	0	0
	女	5	2	0	3	0	0
聖后里	計	0	0	0	0	0	0
	男	0	0	0	0	0	0
	女	0	0	0	0	0	0
聖西里	計	1	0	0	1	0	0
	男	0	0	0	0	0	0
	女	1	0	0	1	0	0
聖南里	計	2	0	0	1	1	0
	男	1	0	0	0	1	0
	女	1	0	0	1	0	0
城南里	計	2	0	0	1	0	0
	男	1	0	0	1	0	0
	女	1	0	0	0	0	0
路東里	計	6	1	0	1	4	0
	男	1	0	0	0	1	0
	女	5	1	0	1	3	0
廊北里	計	0	0	0	0	0	0
	男	0	0	0	0	0	0
	女	0	0	0	0	0	0
廊南里	計	5	5	0	0	0	0
	男	1	1	0	0	0	0
	女	4	4	0	0	0	0
埤西里	計	8	0	0	4	4	0
	男	7	0	0	4	3	0
	女	1	0	0	0	1	0
埤北里	計	19	9	0	5	1	3
	男	7	5	0	0	0	2
	女	12	4	0	5	1	1
	計	14	4	0	3	6	0


埤東里	男	6	2	0	1	3	0
	女	8	2	0	2	3	0
海勝里	計	117	26	6	58	13	3
	男	43	9	4	23	2	2
崇實里	女	74	17	2	35	11	1
	計	44	21	1	10	6	0
自助里	男	24	13	0	6	3	0
	女	20	8	1	4	3	0
果貿里	計	7	3	0	3	1	0
	男	2	1	0	0	1	0
果惠里	女	5	2	0	3	0	0
	計	40	15	4	16	2	2
果峰里	男	18	9	1	7	1	0
	女	22	6	3	9	1	2
新下里	計	30	15	1	14	0	0
	男	13	5	0	8	0	0
新上里	女	17	10	1	6	0	0
	計	42	13	1	18	4	0
新中里	男	24	8	0	10	3	0
	女	18	5	1	8	1	0
新光里	計	103	41	11	26	17	0
	男	44	13	7	11	7	0
菜公里	女	59	28	4	15	10	0
	計	103	36	13	25	11	9
福山里	男	46	18	7	7	6	4
	女	57	18	6	18	5	5
福山里	計	56	8	2	21	2	3
	男	26	3	1	7	2	1
福山里	女	30	5	1	14	0	2
	計	134	56	15	24	10	9
福山里	男	63	30	6	7	5	6
	女	71	26	9	17	5	3
福山里	計	269	83	23	98	28	6
	男	126	36	9	45	15	3
福山里	女	143	47	14	53	13	3
	計	511	182	29	127	102	16
福山里	男	232	88	11	58	39	9
	女	279	94	18	69	63	7

份各里原住民人口數及族別統計表

卑南族	鄒族	賽夏族	雅美族	邵族	噶瑪蘭族	太魯閣族	撒奇萊雅族
79	27	10	0	1	1	109	0
36	12	4	0	0	1	59	0
43	15	6	0	1	0	50	0
7	0	0	0	0	0	6	0
5	0	0	0	0	0	4	0
2	0	0	0	0	0	2	0
1	0	0	0	0	0	0	0
0	0	0	0	0	0	0	0
1	0	0	0	0	0	0	0
0	0	0	0	0	0	0	0
0	0	0	0	0	0	0	0
0	0	0	0	0	0	0	0
0	0	0	0	0	0	0	0
0	0	0	0	0	0	0	0
0	0	0	0	0	0	0	0
0	0	0	0	0	0	0	0
0	0	0	0	0	0	0	0
0	0	0	0	0	0	0	0
0	0	0	0	0	0	0	0
0	0	0	0	0	0	0	0
0	0	0	0	0	0	0	0
0	0	0	0	0	0	0	0
1	0	0	0	0	0	0	0
1	0	0	0	0	0	0	0
0	0	0	0	0	0	0	0
2	0	0	0	0	0	0	0
0	0	0	0	0	0	0	0
2	0	0	0	0	0	0	0
0	1	0	0	0	0	0	0
0	1	0	0	0	0	0	0
0	0	0	0	0	0	0	0
0	0	0	0	0	0	0	0
0	0	0	0	0	0	0	0
0	0	0	0	0	0	0	0
0	0	0	0	0	0	0	0
2	0	0	0	0	0	0	0
1	0	0	0	0	0	0	0
1	0	0	0	0	0	0	0
0	9	0	0	1	0	34	0
0	6	0	0	0	0	21	0

0	3	0	0	1	0	13	0
0	0	0	0	0	0	1	0
0	0	0	0	0	0	1	0
0	0	0	0	0	0	0	0
1	0	0	0	0	0	0	0
0	0	0	0	0	0	0	0
1	0	0	0	0	0	0	0
1	0	2	0	0	0	5	0
0	0	0	0	0	0	0	0
1	0	2	0	0	0	5	0
0	1	0	0	0	0	5	0
0	0	0	0	0	0	2	0
0	1	0	0	0	0	3	0
0	0	0	0	0	0	0	0
0	0	0	0	0	0	0	0
0	0	0	0	0	0	0	0
0	0	0	0	0	0	0	0
0	0	0	0	0	0	0	0
0	0	0	0	0	0	0	0
0	0	0	0	0	0	0	0
0	0	0	0	0	0	0	0
0	0	0	0	0	0	0	0
0	0	0	0	0	0	0	0
0	0	0	0	0	0	0	0
0	0	0	0	0	0	0	0
0	0	0	0	0	0	0	0
0	0	0	0	0	0	0	0
0	0	0	0	0	0	1	0
0	0	0	0	0	0	0	0
0	0	0	0	0	0	1	0
0	0	0	0	0	0	0	0
0	0	0	0	0	0	0	0
0	0	0	0	0	0	0	0
0	0	0	0	0	0	0	0
0	0	0	0	0	0	0	0
0	0	0	0	0	0	0	0
0	0	0	0	0	0	0	0
0	0	0	0	0	0	0	0
0	0	0	0	0	0	0	0
0	0	0	0	0	0	0	0
0	0	0	0	0	0	0	0
1	0	0	0	0	0	0	0
0	0	0	0	0	0	0	0
1	0	0	0	0	0	0	0
1	0	0	0	0	0	0	0

0	0	0	0	0	0	0	0
1	0	0	0	0	0	0	0
1	2	0	0	0	0	4	0
0	1	0	0	0	0	1	0
1	1	0	0	0	0	3	0
1	2	2	0	0	0	0	0
1	0	0	0	0	0	0	0
0	2	2	0	0	0	0	0
0	0	0	0	0	0	0	0
0	0	0	0	0	0	0	0
0	0	0	0	0	0	0	0
1	0	0	0	0	0	0	0
0	0	0	0	0	0	0	0
1	0	0	0	0	0	0	0
0	0	0	0	0	0	0	0
0	0	0	0	0	0	0	0
0	0	0	0	0	0	0	0
6	0	0	0	0	0	0	0
3	0	0	0	0	0	0	0
3	0	0	0	0	0	0	0
1	2	0	0	0	0	2	0
1	1	0	0	0	0	1	0
0	1	0	0	0	0	1	0
3	1	0	0	0	0	1	0
1	1	0	0	0	0	0	0
2	0	0	0	0	0	1	0
11	0	0	0	0	0	9	0
7	0	0	0	0	0	5	0
4	0	0	0	0	0	4	0
7	0	0	0	0	0	10	0
2	0	0	0	0	0	6	0
5	0	0	0	0	0	4	0
14	2	2	0	0	1	12	0
6	0	2	0	0	1	9	0
8	2	0	0	0	0	3	0
17	7	4	0	0	0	19	0
8	2	2	0	0	0	9	0
9	5	2	0	0	0	10	0



賽德克族	拉阿魯哇族	卡那卡那富族	尚未申報
30	7	8	1
17	3	6	1
13	4	2	0
0	0	0	1
0	0	0	1
0	0	0	0
0	0	0	0
0	0	0	0
0	0	0	0
0	0	0	0
0	0	0	0
0	0	0	0
0	0	0	0
0	0	0	0
0	0	0	0
0	0	0	0
0	0	0	0
0	0	0	0
0	0	0	0
0	0	0	0
0	0	0	0
0	0	0	0
0	0	0	0
0	0	0	0
0	0	0	0
0	0	0	0
0	0	0	0
0	0	0	0
0	0	0	0
0	0	0	0
0	0	0	0
0	0	0	0
0	0	0	0
0	0	0	0
0	0	0	0
0	0	0	0
10	5	0	0
5	2	0	0

0	0	0	0
0	0	0	0
2	1	1	0
0	1	0	0
2	0	1	0
1	0	0	0
1	0	0	0
0	0	0	0
0	0	0	0
0	0	0	0
0	0	0	0
0	0	0	0
0	0	0	0
0	0	0	0
0	0	0	0
0	0	0	0
0	0	0	0
0	0	0	0
2	0	1	0
2	0	1	0
0	0	0	0
3	1	0	0
2	0	0	0
1	1	0	0
0	0	0	0
0	0	0	0
0	0	0	0
3	0	0	0
1	0	0	0
2	0	0	0
0	0	0	0
0	0	0	0
0	0	0	0
3	0	5	0
2	0	4	0
1	0	1	0

高雄市左營區108年3月

里別	族別		總 計	阿美族	泰雅族	排灣族	布農族	魯凱族
	性別							
左營區	計		2169	647	148	706	321	74
	男		1009	297	74	313	150	36
	女		1160	350	74	393	171	38
進學里	計		33	8	5	5	1	0
	男		21	6	4	1	0	0
	女		12	2	1	4	1	0
尾西里	計		1	0	0	0	0	0
	男		0	0	0	0	0	0
	女		1	0	0	0	0	0
頂北里	計		9	5	0	4	0	0
	男		2	1	0	1	0	0
	女		7	4	0	3	0	0
中北里	計		0	0	0	0	0	0
	男		0	0	0	0	0	0
	女		0	0	0	0	0	0
中南里	計		3	0	0	0	3	0
	男		0	0	0	0	0	0
	女		3	0	0	0	3	0
廟東里	計		9	3	0	6	0	0
	男		3	1	0	2	0	0
	女		6	2	0	4	0	0
廟北里	計		2	0	0	0	1	0
	男		1	0	0	0	0	0
	女		1	0	0	0	1	0
尾南里	計		9	0	0	5	2	0
	男		3	0	0	2	1	0
	女		6	0	0	3	1	0
尾北里	計		65	19	4	34	4	3
	男		34	9	4	17	2	1
	女		31	10	0	17	2	2
屏山里	計		34	5	8	15	5	1
	男		17	2	4	9	2	0
	女		17	3	4	6	3	1
祥和里	計		7	0	0	5	0	0
	男		4	0	0	3	0	0
	女		3	0	0	2	0	0
永清里	計		259	45	10	71	62	12
	男		134	20	8	36	31	5

	女	125	25	2	35	31	7
莒光里	計	18	1	2	13	1	0
	男	9	1	0	6	1	0
	女	9	0	2	7	0	0
光輝里	計	16	4	4	7	0	0
	男	5	2	2	1	0	0
	女	11	2	2	6	0	0
合群里	計	139	29	7	65	26	0
	男	68	13	5	30	18	0
	女	71	16	2	35	8	0
明建里	計	46	11	0	12	8	6
	男	22	2	0	7	5	3
	女	24	9	0	5	3	3
頂西里	計	8	2	0	6	0	0
	男	3	0	0	3	0	0
	女	5	2	0	3	0	0
聖后里	計	0	0	0	0	0	0
	男	0	0	0	0	0	0
	女	0	0	0	0	0	0
聖西里	計	1	0	0	1	0	0
	男	0	0	0	0	0	0
	女	1	0	0	1	0	0
聖南里	計	2	0	0	1	1	0
	男	1	0	0	0	1	0
	女	1	0	0	1	0	0
城南里	計	2	0	0	1	0	0
	男	1	0	0	1	0	0
	女	1	0	0	0	0	0
路東里	計	6	1	0	1	4	0
	男	1	0	0	0	1	0
	女	5	1	0	1	3	0
廊北里	計	0	0	0	0	0	0
	男	0	0	0	0	0	0
	女	0	0	0	0	0	0
廊南里	計	5	5	0	0	0	0
	男	1	1	0	0	0	0
	女	4	4	0	0	0	0
埤西里	計	8	0	0	4	4	0
	男	7	0	0	4	3	0
	女	1	0	0	0	1	0
埤北里	計	19	9	0	5	1	3
	男	7	5	0	0	0	2
	女	12	4	0	5	1	1
	計	14	4	0	3	6	0


埤東里	男	6	2	0	1	3	0
	女	8	2	0	2	3	0
海勝里	計	118	26	5	60	13	3
	男	44	9	4	24	2	2
	女	74	17	1	36	11	1
崇實里	計	44	21	1	10	6	0
	男	24	13	0	6	3	0
	女	20	8	1	4	3	0
自助里	計	7	3	0	3	1	0
	男	2	1	0	0	1	0
	女	5	2	0	3	0	0
果貿里	計	41	16	4	16	2	2
	男	18	9	1	7	1	0
	女	23	7	3	9	1	2
果惠里	計	30	15	1	14	0	0
	男	13	5	0	8	0	0
	女	17	10	1	6	0	0
果峰里	計	42	13	1	18	4	0
	男	24	8	0	10	3	0
	女	18	5	1	8	1	0
新下里	計	103	40	12	27	16	0
	男	43	12	8	11	6	0
	女	60	28	4	16	10	0
新上里	計	101	36	13	23	11	9
	男	46	18	7	7	6	4
	女	55	18	6	16	5	5
新中里	計	56	8	2	21	2	3
	男	26	3	1	7	2	1
	女	30	5	1	14	0	2
新光里	計	134	55	15	25	10	9
	男	63	30	6	7	5	6
	女	71	25	9	18	5	3
菜公里	計	268	83	23	97	27	7
	男	124	36	9	44	14	3
	女	144	47	14	53	13	4
福山里	計	510	180	31	128	100	16
	男	232	88	11	58	39	9
	女	278	92	20	70	61	7

份各里原住民人口數及族別統計表

卑南族	鄒族	賽夏族	雅美族	邵族	噶瑪蘭族	太魯閣族	撒奇萊雅族
79	27	10	0	1	1	109	0
36	12	4	0	0	1	59	0
43	15	6	0	1	0	50	0
7	0	0	0	0	0	6	0
5	0	0	0	0	0	4	0
2	0	0	0	0	0	2	0
1	0	0	0	0	0	0	0
0	0	0	0	0	0	0	0
1	0	0	0	0	0	0	0
0	0	0	0	0	0	0	0
0	0	0	0	0	0	0	0
0	0	0	0	0	0	0	0
0	0	0	0	0	0	0	0
0	0	0	0	0	0	0	0
0	0	0	0	0	0	0	0
0	0	0	0	0	0	0	0
0	0	0	0	0	0	0	0
0	0	0	0	0	0	0	0
0	0	0	0	0	0	0	0
0	0	0	0	0	0	0	0
0	0	0	0	0	0	0	0
0	0	0	0	0	0	0	0
1	0	0	0	0	0	0	0
1	0	0	0	0	0	0	0
0	0	0	0	0	0	0	0
2	0	0	0	0	0	0	0
0	0	0	0	0	0	0	0
2	0	0	0	0	0	0	0
0	1	0	0	0	0	0	0
0	1	0	0	0	0	0	0
0	0	0	0	0	0	0	0
0	0	0	0	0	0	0	0
0	0	0	0	0	0	0	0
0	0	0	0	0	0	0	0
2	0	0	0	0	0	0	0
1	0	0	0	0	0	0	0
1	0	0	0	0	0	0	0
0	9	0	0	1	0	34	0
0	6	0	0	0	0	21	0

0	3	0	0	1	0	13	0
0	0	0	0	0	0	1	0
0	0	0	0	0	0	1	0
0	0	0	0	0	0	0	0
1	0	0	0	0	0	0	0
0	0	0	0	0	0	0	0
1	0	0	0	0	0	0	0
1	0	2	0	0	0	5	0
0	0	0	0	0	0	0	0
1	0	2	0	0	0	5	0
0	1	0	0	0	0	5	0
0	0	0	0	0	0	2	0
0	1	0	0	0	0	3	0
0	0	0	0	0	0	0	0
0	0	0	0	0	0	0	0
0	0	0	0	0	0	0	0
0	0	0	0	0	0	0	0
0	0	0	0	0	0	0	0
0	0	0	0	0	0	0	0
0	0	0	0	0	0	0	0
0	0	0	0	0	0	0	0
0	0	0	0	0	0	0	0
0	0	0	0	0	0	0	0
0	0	0	0	0	0	0	0
0	0	0	0	0	0	0	0
0	0	0	0	0	0	1	0
0	0	0	0	0	0	0	0
0	0	0	0	0	0	1	0
0	0	0	0	0	0	0	0
0	0	0	0	0	0	0	0
0	0	0	0	0	0	0	0
0	0	0	0	0	0	0	0
0	0	0	0	0	0	0	0
0	0	0	0	0	0	0	0
0	0	0	0	0	0	0	0
0	0	0	0	0	0	0	0
1	0	0	0	0	0	0	0
0	0	0	0	0	0	0	0
1	0	0	0	0	0	0	0
1	0	0	0	0	0	0	0

0	0	0	0	0	0	0	0
1	0	0	0	0	0	0	0
1	2	0	0	0	0	4	0
0	1	0	0	0	0	1	0
1	1	0	0	0	0	3	0
1	2	2	0	0	0	0	0
1	0	0	0	0	0	0	0
0	2	2	0	0	0	0	0
0	0	0	0	0	0	0	0
0	0	0	0	0	0	0	0
0	0	0	0	0	0	0	0
1	0	0	0	0	0	0	0
0	0	0	0	0	0	0	0
1	0	0	0	0	0	0	0
0	0	0	0	0	0	0	0
0	0	0	0	0	0	0	0
0	0	0	0	0	0	0	0
6	0	0	0	0	0	0	0
3	0	0	0	0	0	0	0
3	0	0	0	0	0	0	0
1	2	0	0	0	0	2	0
1	1	0	0	0	0	1	0
0	1	0	0	0	0	1	0
3	1	0	0	0	0	1	0
1	1	0	0	0	0	0	0
2	0	0	0	0	0	1	0
11	0	0	0	0	0	9	0
7	0	0	0	0	0	5	0
4	0	0	0	0	0	4	0
7	0	0	0	0	0	10	0
2	0	0	0	0	0	6	0
5	0	0	0	0	0	4	0
14	2	2	0	0	1	12	0
6	0	2	0	0	1	9	0
8	2	0	0	0	0	3	0
17	7	4	0	0	0	19	0
8	2	2	0	0	0	9	0
9	5	2	0	0	0	10	0



賽德克族	拉阿魯哇族	卡那卡那富族	尚未申報
30	7	8	1
17	3	6	1
13	4	2	0
0	0	0	1
0	0	0	1
0	0	0	0
0	0	0	0
0	0	0	0
0	0	0	0
0	0	0	0
0	0	0	0
0	0	0	0
0	0	0	0
0	0	0	0
0	0	0	0
0	0	0	0
0	0	0	0
0	0	0	0
0	0	0	0
0	0	0	0
0	0	0	0
0	0	0	0
0	0	0	0
0	0	0	0
0	0	0	0
0	0	0	0
0	0	0	0
0	0	0	0
0	0	0	0
0	0	0	0
0	0	0	0
10	5	0	0
5	2	0	0

0	0	0	0
0	0	0	0
2	1	1	0
0	1	0	0
2	0	1	0
1	0	0	0
1	0	0	0
0	0	0	0
0	0	0	0
0	0	0	0
0	0	0	0
0	0	0	0
0	0	0	0
0	0	0	0
0	0	0	0
0	0	0	0
0	0	0	0
0	0	0	0
2	0	1	0
2	0	1	0
0	0	0	0
3	1	0	0
2	0	0	0
1	1	0	0
0	0	0	0
0	0	0	0
0	0	0	0
3	0	0	0
1	0	0	0
2	0	0	0
0	0	0	0
0	0	0	0
0	0	0	0
3	0	5	0
2	0	4	0
1	0	1	0

高雄市左營區108年4月

里別	族別		總 計	阿美族	泰雅族	排灣族	布農族	魯凱族
	性別							
左營區	計		2173	652	149	702	325	75
	男		1012	299	74	311	153	37
	女		1161	353	75	391	172	38
進學里	計		34	9	5	5	1	0
	男		21	6	4	1	0	0
	女		13	3	1	4	1	0
尾西里	計		1	0	0	0	0	0
	男		0	0	0	0	0	0
	女		1	0	0	0	0	0
頂北里	計		9	5	0	4	0	0
	男		2	1	0	1	0	0
	女		7	4	0	3	0	0
中北里	計		0	0	0	0	0	0
	男		0	0	0	0	0	0
	女		0	0	0	0	0	0
中南里	計		3	0	0	0	3	0
	男		0	0	0	0	0	0
	女		3	0	0	0	3	0
廟東里	計		9	3	0	6	0	0
	男		3	1	0	2	0	0
	女		6	2	0	4	0	0
廟北里	計		3	0	0	0	2	0
	男		2	0	0	0	1	0
	女		1	0	0	0	1	0
尾南里	計		9	0	0	5	2	0
	男		3	0	0	2	1	0
	女		6	0	0	3	1	0
尾北里	計		64	18	4	34	4	3
	男		33	8	4	17	2	1
	女		31	10	0	17	2	2
屏山里	計		33	4	8	15	5	1
	男		17	2	4	9	2	0
	女		16	2	4	6	3	1
祥和里	計		7	0	0	5	0	0
	男		4	0	0	3	0	0
	女		3	0	0	2	0	0
永清里	計		262	45	10	72	64	12
	男		136	20	8	37	32	5

	女	126	25	2	35	32	7
莒光里	計	18	1	2	13	1	0
	男	9	1	0	6	1	0
	女	9	0	2	7	0	0
光輝里	計	16	4	4	7	0	0
	男	5	2	2	1	0	0
	女	11	2	2	6	0	0
合群里	計	138	29	7	65	25	0
	男	67	13	5	30	17	0
	女	71	16	2	35	8	0
明建里	計	46	10	0	12	9	6
	男	22	1	0	7	6	3
	女	24	9	0	5	3	3
頂西里	計	8	2	0	6	0	0
	男	3	0	0	3	0	0
	女	5	2	0	3	0	0
聖后里	計	0	0	0	0	0	0
	男	0	0	0	0	0	0
	女	0	0	0	0	0	0
聖西里	計	1	0	0	1	0	0
	男	0	0	0	0	0	0
	女	1	0	0	1	0	0
聖南里	計	2	0	0	1	1	0
	男	1	0	0	0	1	0
	女	1	0	0	1	0	0
城南里	計	1	0	0	0	0	0
	男	0	0	0	0	0	0
	女	1	0	0	0	0	0
路東里	計	6	1	0	1	4	0
	男	1	0	0	0	1	0
	女	5	1	0	1	3	0
廊北里	計	0	0	0	0	0	0
	男	0	0	0	0	0	0
	女	0	0	0	0	0	0
廊南里	計	5	5	0	0	0	0
	男	1	1	0	0	0	0
	女	4	4	0	0	0	0
埤西里	計	7	0	0	3	4	0
	男	6	0	0	3	3	0
	女	1	0	0	0	1	0
埤北里	計	19	9	0	5	1	3
	男	7	5	0	0	0	2
	女	12	4	0	5	1	1
	計	13	4	0	2	6	0


埤東里	男	6	2	0	1	3	0
	女	7	2	0	1	3	0
海勝里	計	118	26	5	61	13	3
	男	45	9	4	25	2	2
崇實里	女	73	17	1	36	11	1
	計	44	21	1	10	6	0
自助里	男	24	13	0	6	3	0
	女	20	8	1	4	3	0
果貿里	計	7	3	0	3	1	0
	男	2	1	0	0	1	0
果惠里	女	5	2	0	3	0	0
	計	41	16	4	16	2	2
果峰里	男	18	9	1	7	1	0
	女	23	7	3	9	1	2
新下里	計	27	15	1	11	0	0
	男	11	5	0	6	0	0
新上里	女	16	10	1	5	0	0
	計	43	13	1	18	4	1
新中里	男	25	8	0	10	3	1
	女	18	5	1	8	1	0
新光里	計	103	40	12	27	16	0
	男	43	12	8	11	6	0
菜公里	女	60	28	4	16	10	0
	計	104	36	13	26	11	9
福山里	男	47	18	7	8	6	4
	女	57	18	6	18	5	5
福山里	計	52	8	2	17	2	3
	男	24	3	1	5	2	1
福山里	女	28	5	1	12	0	2
	計	140	60	16	25	10	9
福山里	男	67	34	6	7	5	6
	女	73	26	10	18	5	3
福山里	計	266	82	23	96	27	7
	男	124	36	9	44	14	3
福山里	女	142	46	14	52	13	4
	計	514	183	31	130	101	16
福山里	男	233	88	11	59	40	9
	女	281	95	20	71	61	7

份各里原住民人口數及族別統計表

卑南族	鄒族	賽夏族	雅美族	邵族	噶瑪蘭族	太魯閣族	撒奇萊雅族
78	27	10	0	1	1	107	0
36	12	4	0	0	1	58	0
42	15	6	0	1	0	49	0
7	0	0	0	0	0	6	0
5	0	0	0	0	0	4	0
2	0	0	0	0	0	2	0
1	0	0	0	0	0	0	0
0	0	0	0	0	0	0	0
1	0	0	0	0	0	0	0
0	0	0	0	0	0	0	0
0	0	0	0	0	0	0	0
0	0	0	0	0	0	0	0
0	0	0	0	0	0	0	0
0	0	0	0	0	0	0	0
0	0	0	0	0	0	0	0
0	0	0	0	0	0	0	0
0	0	0	0	0	0	0	0
0	0	0	0	0	0	0	0
0	0	0	0	0	0	0	0
0	0	0	0	0	0	0	0
0	0	0	0	0	0	0	0
1	0	0	0	0	0	0	0
1	0	0	0	0	0	0	0
0	0	0	0	0	0	0	0
2	0	0	0	0	0	0	0
0	0	0	0	0	0	0	0
2	0	0	0	0	0	0	0
0	1	0	0	0	0	0	0
0	1	0	0	0	0	0	0
0	0	0	0	0	0	0	0
0	0	0	0	0	0	0	0
0	0	0	0	0	0	0	0
0	0	0	0	0	0	0	0
2	0	0	0	0	0	0	0
1	0	0	0	0	0	0	0
1	0	0	0	0	0	0	0
0	9	0	0	1	0	34	0
0	6	0	0	0	0	21	0

0	3	0	0	1	0	13	0
0	0	0	0	0	0	1	0
0	0	0	0	0	0	1	0
0	0	0	0	0	0	0	0
1	0	0	0	0	0	0	0
0	0	0	0	0	0	0	0
1	0	0	0	0	0	0	0
1	0	2	0	0	0	5	0
0	0	0	0	0	0	0	0
1	0	2	0	0	0	5	0
0	1	0	0	0	0	5	0
0	0	0	0	0	0	2	0
0	1	0	0	0	0	3	0
0	0	0	0	0	0	0	0
0	0	0	0	0	0	0	0
0	0	0	0	0	0	0	0
0	0	0	0	0	0	0	0
0	0	0	0	0	0	0	0
0	0	0	0	0	0	0	0
0	0	0	0	0	0	0	0
0	0	0	0	0	0	0	0
0	0	0	0	0	0	0	0
0	0	0	0	0	0	0	0
0	0	0	0	0	0	0	0
0	0	0	0	0	0	0	0
0	0	0	0	0	0	0	0
0	0	0	0	0	0	0	0
0	0	0	0	0	0	0	0
0	0	0	0	0	0	0	0
0	0	0	0	0	0	0	0
0	0	0	0	0	0	1	0
0	0	0	0	0	0	0	0
0	0	0	0	0	0	1	0
0	0	0	0	0	0	0	0
0	0	0	0	0	0	0	0
0	0	0	0	0	0	0	0
0	0	0	0	0	0	0	0
0	0	0	0	0	0	0	0
0	0	0	0	0	0	0	0
0	0	0	0	0	0	0	0
0	0	0	0	0	0	0	0
0	0	0	0	0	0	0	0
0	0	0	0	0	0	0	0
1	0	0	0	0	0	0	0
0	0	0	0	0	0	0	0
1	0	0	0	0	0	0	0
1	0	0	0	0	0	0	0

0	0	0	0	0	0	0	0
1	0	0	0	0	0	0	0
0	2	0	0	0	0	4	0
0	1	0	0	0	0	1	0
0	1	0	0	0	0	3	0
1	2	2	0	0	0	0	0
1	0	0	0	0	0	0	0
0	2	2	0	0	0	0	0
0	0	0	0	0	0	0	0
0	0	0	0	0	0	0	0
0	0	0	0	0	0	0	0
1	0	0	0	0	0	0	0
0	0	0	0	0	0	0	0
1	0	0	0	0	0	0	0
0	0	0	0	0	0	0	0
0	0	0	0	0	0	0	0
0	0	0	0	0	0	0	0
6	0	0	0	0	0	0	0
3	0	0	0	0	0	0	0
3	0	0	0	0	0	0	0
1	2	0	0	0	0	2	0
1	1	0	0	0	0	1	0
0	1	0	0	0	0	1	0
3	1	0	0	0	0	1	0
1	1	0	0	0	0	0	0
2	0	0	0	0	0	1	0
11	0	0	0	0	0	9	0
7	0	0	0	0	0	5	0
4	0	0	0	0	0	4	0
7	0	0	0	0	0	10	0
2	0	0	0	0	0	6	0
5	0	0	0	0	0	4	0
14	2	2	0	0	1	12	0
6	0	2	0	0	1	9	0
8	2	0	0	0	0	3	0
17	7	4	0	0	0	17	0
8	2	2	0	0	0	8	0
9	5	2	0	0	0	9	0



賽德克族	拉阿魯哇族	卡那卡那富族	尚未申報
30	7	8	1
17	3	6	1
13	4	2	0
0	0	0	1
0	0	0	1
0	0	0	0
0	0	0	0
0	0	0	0
0	0	0	0
0	0	0	0
0	0	0	0
0	0	0	0
0	0	0	0
0	0	0	0
0	0	0	0
0	0	0	0
0	0	0	0
0	0	0	0
0	0	0	0
0	0	0	0
0	0	0	0
0	0	0	0
0	0	0	0
0	0	0	0
0	0	0	0
0	0	0	0
0	0	0	0
0	0	0	0
0	0	0	0
0	0	0	0
0	0	0	0
0	0	0	0
0	0	0	0
0	0	0	0
10	5	0	0
5	2	0	0

0	0	0	0
0	0	0	0
2	1	1	0
0	1	0	0
2	0	1	0
1	0	0	0
1	0	0	0
0	0	0	0
0	0	0	0
0	0	0	0
0	0	0	0
0	0	0	0
0	0	0	0
0	0	0	0
0	0	0	0
0	0	0	0
0	0	0	0
0	0	0	0
2	0	1	0
2	0	1	0
0	0	0	0
3	1	0	0
2	0	0	0
1	1	0	0
0	0	0	0
0	0	0	0
0	0	0	0
3	0	0	0
1	0	0	0
2	0	0	0
0	0	0	0
0	0	0	0
0	0	0	0
3	0	5	0
2	0	4	0
1	0	1	0

高雄市左營區108年5月

里別	族別						
	性別	總 計	阿美族	泰雅族	排灣族	布農族	魯凱族
左營區	計	2174	654	149	701	325	74
	男	1011	299	74	310	154	36
	女	1163	355	75	391	171	38
進學里	計	34	9	5	5	1	0
	男	21	6	4	1	0	0
	女	13	3	1	4	1	0
尾西里	計	1	0	0	0	0	0
	男	0	0	0	0	0	0
	女	1	0	0	0	0	0
頂北里	計	9	5	0	4	0	0
	男	2	1	0	1	0	0
	女	7	4	0	3	0	0
中北里	計	0	0	0	0	0	0
	男	0	0	0	0	0	0
	女	0	0	0	0	0	0
中南里	計	4	0	0	0	4	0
	男	1	0	0	0	1	0
	女	3	0	0	0	3	0
廟東里	計	9	3	0	6	0	0
	男	3	1	0	2	0	0
	女	6	2	0	4	0	0
廟北里	計	3	0	0	0	2	0
	男	2	0	0	0	1	0
	女	1	0	0	0	1	0
尾南里	計	9	0	0	5	2	0
	男	3	0	0	2	1	0
	女	6	0	0	3	1	0
尾北里	計	64	18	4	34	4	3
	男	33	8	4	17	2	1
	女	31	10	0	17	2	2
屏山里	計	33	4	8	15	5	1
	男	17	2	4	9	2	0
	女	16	2	4	6	3	1
祥和里	計	7	0	0	5	0	0
	男	4	0	0	3	0	0
	女	3	0	0	2	0	0
永清里	計	260	45	10	70	64	12
	男	135	20	8	36	32	5

	女	125	25	2	34	32	7
莒光里	計	17	1	2	12	1	0
	男	9	1	0	6	1	0
	女	8	0	2	6	0	0
光輝里	計	16	4	4	7	0	0
	男	5	2	2	1	0	0
	女	11	2	2	6	0	0
合群里	計	137	28	7	65	25	0
	男	66	12	5	30	17	0
	女	71	16	2	35	8	0
明建里	計	48	10	0	12	9	8
	男	23	1	0	7	6	4
	女	25	9	0	5	3	4
頂西里	計	8	2	0	6	0	0
	男	3	0	0	3	0	0
	女	5	2	0	3	0	0
聖后里	計	1	0	0	1	0	0
	男	1	0	0	1	0	0
	女	0	0	0	0	0	0
聖西里	計	1	0	0	1	0	0
	男	0	0	0	0	0	0
	女	1	0	0	1	0	0
聖南里	計	2	0	0	1	1	0
	男	1	0	0	0	1	0
	女	1	0	0	1	0	0
城南里	計	1	0	0	0	0	0
	男	0	0	0	0	0	0
	女	1	0	0	0	0	0
路東里	計	6	1	0	1	4	0
	男	1	0	0	0	1	0
	女	5	1	0	1	3	0
廊北里	計	0	0	0	0	0	0
	男	0	0	0	0	0	0
	女	0	0	0	0	0	0
廊南里	計	5	5	0	0	0	0
	男	1	1	0	0	0	0
	女	4	4	0	0	0	0
埤西里	計	7	0	0	3	4	0
	男	6	0	0	3	3	0
	女	1	0	0	0	1	0
埤北里	計	18	9	0	5	1	2
	男	6	5	0	0	0	1
	女	12	4	0	5	1	1
	計	13	4	0	2	6	0

埤東里	男	6	2	0	1	3	0
	女	7	2	0	1	3	0
	計	119	26	5	62	13	3
海勝里	男	46	9	4	26	2	2
	女	73	17	1	36	11	1
	計	45	21	1	10	6	0
崇實里	男	24	13	0	6	3	0
	女	21	8	1	4	3	0
	計	7	3	0	3	1	0
自助里	男	2	1	0	0	1	0
	女	5	2	0	3	0	0
	計	40	16	4	15	2	2
果貿里	男	17	9	1	6	1	0
	女	23	7	3	9	1	2
	計	27	15	1	11	0	0
果惠里	男	11	5	0	6	0	0
	女	16	10	1	5	0	0
	計	44	13	1	19	4	1
果峰里	男	25	8	0	10	3	1
	女	19	5	1	9	1	0
	計	103	41	12	26	16	0
新下里	男	43	13	8	10	6	0
	女	60	28	4	16	10	0
	計	105	36	13	27	11	9
新上里	男	48	18	7	9	6	4
	女	57	18	6	18	5	5
	計	52	8	2	17	2	3
新中里	男	24	3	1	5	2	1
	女	28	5	1	12	0	2
	計	138	60	16	25	8	9
新光里	男	66	34	6	7	4	6
	女	72	26	10	18	4	3
	計	266	83	23	95	27	7
菜公里	男	123	36	9	43	14	3
	女	143	47	14	52	13	4
	計	515	184	31	131	102	14
福山里	男	233	88	11	59	41	8
	女	282	96	20	72	61	6

份各里原住民人口數及族別統計表

卑南族	鄒族	賽夏族	雅美族	邵族	噶瑪蘭族	太魯閣族	撒奇萊雅族
79	27	10	0	1	1	107	0
36	12	4	0	0	1	58	0
43	15	6	0	1	0	49	0
7	0	0	0	0	0	6	0
5	0	0	0	0	0	4	0
2	0	0	0	0	0	2	0
1	0	0	0	0	0	0	0
0	0	0	0	0	0	0	0
1	0	0	0	0	0	0	0
0	0	0	0	0	0	0	0
0	0	0	0	0	0	0	0
0	0	0	0	0	0	0	0
0	0	0	0	0	0	0	0
0	0	0	0	0	0	0	0
0	0	0	0	0	0	0	0
0	0	0	0	0	0	0	0
0	0	0	0	0	0	0	0
0	0	0	0	0	0	0	0
0	0	0	0	0	0	0	0
0	0	0	0	0	0	0	0
0	0	0	0	0	0	0	0
0	0	0	0	0	0	0	0
1	0	0	0	0	0	0	0
1	0	0	0	0	0	0	0
0	0	0	0	0	0	0	0
2	0	0	0	0	0	0	0
0	0	0	0	0	0	0	0
2	0	0	0	0	0	0	0
0	1	0	0	0	0	0	0
0	1	0	0	0	0	0	0
0	0	0	0	0	0	0	0
0	0	0	0	0	0	0	0
0	0	0	0	0	0	0	0
0	0	0	0	0	0	0	0
2	0	0	0	0	0	0	0
1	0	0	0	0	0	0	0
1	0	0	0	0	0	0	0
0	9	0	0	1	0	34	0
0	6	0	0	0	0	21	0

0	3	0	0	1	0	13	0
0	0	0	0	0	0	1	0
0	0	0	0	0	0	1	0
0	0	0	0	0	0	0	0
1	0	0	0	0	0	0	0
0	0	0	0	0	0	0	0
1	0	0	0	0	0	0	0
1	0	2	0	0	0	5	0
0	0	0	0	0	0	0	0
1	0	2	0	0	0	5	0
0	1	0	0	0	0	5	0
0	0	0	0	0	0	2	0
0	1	0	0	0	0	3	0
0	0	0	0	0	0	0	0
0	0	0	0	0	0	0	0
0	0	0	0	0	0	0	0
0	0	0	0	0	0	0	0
0	0	0	0	0	0	0	0
0	0	0	0	0	0	0	0
0	0	0	0	0	0	0	0
0	0	0	0	0	0	0	0
0	0	0	0	0	0	0	0
0	0	0	0	0	0	0	0
0	0	0	0	0	0	0	0
0	0	0	0	0	0	0	0
0	0	0	0	0	0	0	0
0	0	0	0	0	0	0	0
0	0	0	0	0	0	0	0
0	0	0	0	0	0	1	0
0	0	0	0	0	0	0	0
0	0	0	0	0	0	1	0
0	0	0	0	0	0	0	0
0	0	0	0	0	0	0	0
0	0	0	0	0	0	0	0
0	0	0	0	0	0	0	0
0	0	0	0	0	0	0	0
0	0	0	0	0	0	0	0
0	0	0	0	0	0	0	0
0	0	0	0	0	0	0	0
0	0	0	0	0	0	0	0
0	0	0	0	0	0	0	0
0	0	0	0	0	0	0	0
1	0	0	0	0	0	0	0
0	0	0	0	0	0	0	0
1	0	0	0	0	0	0	0
1	0	0	0	0	0	0	0

0	0	0	0	0	0	0	0
1	0	0	0	0	0	0	0
0	2	0	0	0	0	4	0
0	1	0	0	0	0	1	0
0	1	0	0	0	0	3	0
1	2	2	0	0	0	1	0
1	0	0	0	0	0	0	0
0	2	2	0	0	0	1	0
0	0	0	0	0	0	0	0
0	0	0	0	0	0	0	0
0	0	0	0	0	0	0	0
1	0	0	0	0	0	0	0
0	0	0	0	0	0	0	0
1	0	0	0	0	0	0	0
0	0	0	0	0	0	0	0
0	0	0	0	0	0	0	0
0	0	0	0	0	0	0	0
6	0	0	0	0	0	0	0
3	0	0	0	0	0	0	0
3	0	0	0	0	0	0	0
1	2	0	0	0	0	2	0
1	1	0	0	0	0	1	0
0	1	0	0	0	0	1	0
3	1	0	0	0	0	1	0
1	1	0	0	0	0	0	0
2	0	0	0	0	0	1	0
11	0	0	0	0	0	9	0
7	0	0	0	0	0	5	0
4	0	0	0	0	0	4	0
7	0	0	0	0	0	10	0
2	0	0	0	0	0	6	0
5	0	0	0	0	0	4	0
14	2	2	0	0	1	12	0
6	0	2	0	0	1	9	0
8	2	0	0	0	0	3	0
18	7	4	0	0	0	16	0
8	2	2	0	0	0	8	0
10	5	2	0	0	0	8	0

賽德克族	拉阿魯哇族	卡那卡那富族	尚未申報
30	7	8	1
17	3	6	1
13	4	2	0
0	0	0	1
0	0	0	1
0	0	0	0
0	0	0	0
0	0	0	0
0	0	0	0
0	0	0	0
0	0	0	0
0	0	0	0
0	0	0	0
0	0	0	0
0	0	0	0
0	0	0	0
0	0	0	0
0	0	0	0
0	0	0	0
0	0	0	0
0	0	0	0
0	0	0	0
0	0	0	0
0	0	0	0
0	0	0	0
0	0	0	0
0	0	0	0
0	0	0	0
0	0	0	0
10	5	0	0
5	2	0	0

0	0	0	0
0	0	0	0
2	1	1	0
0	1	0	0
2	0	1	0
1	0	0	0
1	0	0	0
0	0	0	0
0	0	0	0
0	0	0	0
0	0	0	0
0	0	0	0
0	0	0	0
0	0	0	0
0	0	0	0
0	0	0	0
0	0	0	0
0	0	0	0
2	0	1	0
2	0	1	0
0	0	0	0
3	1	0	0
2	0	0	0
1	1	0	0
0	0	0	0
0	0	0	0
0	0	0	0
3	0	0	0
1	0	0	0
2	0	0	0
0	0	0	0
0	0	0	0
0	0	0	0
3	0	5	0
2	0	4	0
1	0	1	0

高雄市左營區108年6月

里別	族別		總 計	阿美族	泰雅族	排灣族	布農族	魯凱族
	性別							
左營區	計		2188	655	153	709	327	74
	男		1018	302	75	313	154	36
	女		1170	353	78	396	173	38
進學里	計		34	9	5	5	1	0
	男		21	6	4	1	0	0
	女		13	3	1	4	1	0
尾西里	計		1	0	0	0	0	0
	男		0	0	0	0	0	0
	女		1	0	0	0	0	0
頂北里	計		7	3	0	4	0	0
	男		2	1	0	1	0	0
	女		5	2	0	3	0	0
中北里	計		0	0	0	0	0	0
	男		0	0	0	0	0	0
	女		0	0	0	0	0	0
中南里	計		4	0	0	0	4	0
	男		1	0	0	0	1	0
	女		3	0	0	0	3	0
廟東里	計		7	1	0	6	0	0
	男		2	0	0	2	0	0
	女		5	1	0	4	0	0
廟北里	計		3	0	0	0	2	0
	男		2	0	0	0	1	0
	女		1	0	0	0	1	0
尾南里	計		9	0	0	5	2	0
	男		3	0	0	2	1	0
	女		6	0	0	3	1	0
尾北里	計		66	20	4	34	4	3
	男		35	10	4	17	2	1
	女		31	10	0	17	2	2
屏山里	計		35	6	8	15	5	1
	男		17	2	4	9	2	0
	女		18	4	4	6	3	1
祥和里	計		7	0	0	5	0	0
	男		4	0	0	3	0	0
	女		3	0	0	2	0	0
永清里	計		260	45	10	69	65	12
	男		134	20	8	35	32	5

	女	126	25	2	34	33	7
莒光里	計	17	1	2	12	1	0
	男	9	1	0	6	1	0
	女	8	0	2	6	0	0
光輝里	計	16	4	4	7	0	0
	男	5	2	2	1	0	0
	女	11	2	2	6	0	0
合群里	計	138	28	7	66	25	0
	男	66	12	5	30	17	0
	女	72	16	2	36	8	0
明建里	計	48	10	0	12	9	8
	男	23	1	0	7	6	4
	女	25	9	0	5	3	4
頂西里	計	8	2	0	6	0	0
	男	3	0	0	3	0	0
	女	5	2	0	3	0	0
聖后里	計	2	0	0	2	0	0
	男	2	0	0	2	0	0
	女	0	0	0	0	0	0
聖西里	計	1	0	0	1	0	0
	男	0	0	0	0	0	0
	女	1	0	0	1	0	0
聖南里	計	2	0	0	1	1	0
	男	1	0	0	0	1	0
	女	1	0	0	1	0	0
城南里	計	1	0	0	0	0	0
	男	0	0	0	0	0	0
	女	1	0	0	0	0	0
路東里	計	6	1	0	1	4	0
	男	1	0	0	0	1	0
	女	5	1	0	1	3	0
廊北里	計	0	0	0	0	0	0
	男	0	0	0	0	0	0
	女	0	0	0	0	0	0
廊南里	計	5	5	0	0	0	0
	男	1	1	0	0	0	0
	女	4	4	0	0	0	0
埤西里	計	7	0	0	3	4	0
	男	6	0	0	3	3	0
	女	1	0	0	0	1	0
埤北里	計	18	9	0	5	1	2
	男	6	5	0	0	0	1
	女	12	4	0	5	1	1
	計	13	4	0	2	6	0

埤東里	男	6	2	0	1	3	0
	女	7	2	0	1	3	0
海勝里	計	122	27	5	64	13	3
	男	47	10	4	26	2	2
崇實里	女	75	17	1	38	11	1
	計	42	20	1	10	4	0
自助里	男	23	13	0	6	2	0
	女	19	7	1	4	2	0
果貿里	計	7	3	0	3	1	0
	男	2	1	0	0	1	0
果惠里	女	5	2	0	3	0	0
	計	40	16	4	15	2	2
果峰里	男	17	9	1	6	1	0
	女	23	7	3	9	1	2
新下里	計	27	15	1	11	0	0
	男	11	5	0	6	0	0
新上里	女	16	10	1	5	0	0
	計	44	13	1	19	4	1
新中里	男	25	8	0	10	3	1
	女	19	5	1	9	1	0
新光里	計	102	41	12	26	15	0
	男	42	13	8	10	5	0
菜公里	女	60	28	4	16	10	0
	計	109	35	14	31	11	9
福山里	男	50	18	7	11	6	4
	女	59	17	7	20	5	5
福山里	計	54	8	2	19	2	3
	男	25	3	1	6	2	1
福山里	女	29	5	1	13	0	2
	計	137	60	16	25	8	9
福山里	男	66	34	6	7	4	6
	女	71	26	10	18	4	3
福山里	計	266	83	23	95	27	7
	男	123	36	9	43	14	3
福山里	女	143	47	14	52	13	4
	計	523	186	34	130	106	14
福山里	男	237	89	12	59	43	8
	女	286	97	22	71	63	6

份各里原住民人口數及族別統計表

卑南族	鄒族	賽夏族	雅美族	邵族	噶瑪蘭族	太魯閣族	撒奇萊雅族
79	27	10	0	1	1	107	0
36	12	4	0	0	1	58	0
43	15	6	0	1	0	49	0
7	0	0	0	0	0	6	0
5	0	0	0	0	0	4	0
2	0	0	0	0	0	2	0
1	0	0	0	0	0	0	0
0	0	0	0	0	0	0	0
1	0	0	0	0	0	0	0
0	0	0	0	0	0	0	0
0	0	0	0	0	0	0	0
0	0	0	0	0	0	0	0
0	0	0	0	0	0	0	0
0	0	0	0	0	0	0	0
0	0	0	0	0	0	0	0
0	0	0	0	0	0	0	0
0	0	0	0	0	0	0	0
0	0	0	0	0	0	0	0
0	0	0	0	0	0	0	0
0	0	0	0	0	0	0	0
0	0	0	0	0	0	0	0
1	0	0	0	0	0	0	0
1	0	0	0	0	0	0	0
0	0	0	0	0	0	0	0
2	0	0	0	0	0	0	0
0	0	0	0	0	0	0	0
2	0	0	0	0	0	0	0
0	1	0	0	0	0	0	0
0	1	0	0	0	0	0	0
0	0	0	0	0	0	0	0
0	0	0	0	0	0	0	0
0	0	0	0	0	0	0	0
0	0	0	0	0	0	0	0
2	0	0	0	0	0	0	0
1	0	0	0	0	0	0	0
1	0	0	0	0	0	0	0
0	9	0	0	1	0	34	0
0	6	0	0	0	0	21	0

0	3	0	0	1	0	13	0
0	0	0	0	0	0	1	0
0	0	0	0	0	0	1	0
0	0	0	0	0	0	0	0
1	0	0	0	0	0	0	0
0	0	0	0	0	0	0	0
1	0	0	0	0	0	0	0
1	0	2	0	0	0	5	0
0	0	0	0	0	0	0	0
1	0	2	0	0	0	5	0
0	1	0	0	0	0	5	0
0	0	0	0	0	0	2	0
0	1	0	0	0	0	3	0
0	0	0	0	0	0	0	0
0	0	0	0	0	0	0	0
0	0	0	0	0	0	0	0
0	0	0	0	0	0	0	0
0	0	0	0	0	0	0	0
0	0	0	0	0	0	0	0
0	0	0	0	0	0	0	0
0	0	0	0	0	0	0	0
0	0	0	0	0	0	0	0
0	0	0	0	0	0	0	0
0	0	0	0	0	0	0	0
0	0	0	0	0	0	0	0
0	0	0	0	0	0	0	0
0	0	0	0	0	0	0	0
0	0	0	0	0	0	0	0
0	0	0	0	0	0	0	0
0	0	0	0	0	0	0	0
0	0	0	0	0	0	0	0
0	0	0	0	0	0	1	0
0	0	0	0	0	0	0	0
0	0	0	0	0	0	1	0
0	0	0	0	0	0	0	0
0	0	0	0	0	0	0	0
0	0	0	0	0	0	0	0
0	0	0	0	0	0	0	0
0	0	0	0	0	0	0	0
0	0	0	0	0	0	0	0
0	0	0	0	0	0	0	0
0	0	0	0	0	0	0	0
0	0	0	0	0	0	0	0
0	0	0	0	0	0	0	0
0	0	0	0	0	0	0	0
0	0	0	0	0	0	0	0
1	0	0	0	0	0	0	0
0	0	0	0	0	0	0	0
1	0	0	0	0	0	0	0
1	0	0	0	0	0	0	0

0	0	0	0	0	0	0	0
1	0	0	0	0	0	0	0
0	2	0	0	0	0	4	0
0	1	0	0	0	0	1	0
0	1	0	0	0	0	3	0
1	2	2	0	0	0	1	0
1	0	0	0	0	0	0	0
0	2	2	0	0	0	1	0
0	0	0	0	0	0	0	0
0	0	0	0	0	0	0	0
0	0	0	0	0	0	0	0
1	0	0	0	0	0	0	0
0	0	0	0	0	0	0	0
1	0	0	0	0	0	0	0
0	0	0	0	0	0	0	0
0	0	0	0	0	0	0	0
0	0	0	0	0	0	0	0
6	0	0	0	0	0	0	0
3	0	0	0	0	0	0	0
3	0	0	0	0	0	0	0
1	2	0	0	0	0	2	0
1	1	0	0	0	0	1	0
0	1	0	0	0	0	1	0
3	1	0	0	0	0	1	0
1	1	0	0	0	0	0	0
2	0	0	0	0	0	1	0
11	0	0	0	0	0	9	0
7	0	0	0	0	0	5	0
4	0	0	0	0	0	4	0
7	0	0	0	0	0	10	0
2	0	0	0	0	0	6	0
5	0	0	0	0	0	4	0
14	2	2	0	0	1	12	0
6	0	2	0	0	1	9	0
8	2	0	0	0	0	3	0
18	7	4	0	0	0	16	0
8	2	2	0	0	0	8	0
10	5	2	0	0	0	8	0

0	0	0	0
0	0	0	0
2	1	1	0
0	1	0	0
2	0	1	0
1	0	0	0
1	0	0	0
0	0	0	0
0	0	0	0
0	0	0	0
0	0	0	0
0	0	0	0
0	0	0	0
0	0	0	0
0	0	0	0
0	0	0	0
0	0	0	0
0	0	0	0
0	0	0	0
0	0	0	0
2	0	1	0
2	0	1	0
0	0	0	0
3	1	0	0
2	0	0	0
1	1	0	0
0	0	0	0
0	0	0	0
0	0	0	0
2	0	0	0
1	0	0	0
1	0	0	0
0	0	0	0
0	0	0	0
0	0	0	0
3	0	5	0
2	0	4	0
1	0	1	0

高雄市左營區108年7月

里別	族別		總 計	阿美族	泰雅族	排灣族	布農族	魯凱族
	性別							
左營區	計		2175	648	150	704	325	74
	男		1013	299	72	312	155	36
	女		1162	349	78	392	170	38
進學里	計		34	9	5	5	1	0
	男		21	6	4	1	0	0
	女		13	3	1	4	1	0
尾西里	計		1	0	0	0	0	0
	男		0	0	0	0	0	0
	女		1	0	0	0	0	0
頂北里	計		7	3	0	4	0	0
	男		2	1	0	1	0	0
	女		5	2	0	3	0	0
中北里	計		0	0	0	0	0	0
	男		0	0	0	0	0	0
	女		0	0	0	0	0	0
中南里	計		4	0	0	0	4	0
	男		1	0	0	0	1	0
	女		3	0	0	0	3	0
廟東里	計		7	1	0	6	0	0
	男		2	0	0	2	0	0
	女		5	1	0	4	0	0
廟北里	計		2	0	0	0	1	0
	男		2	0	0	0	1	0
	女		0	0	0	0	0	0
尾南里	計		9	0	0	5	2	0
	男		3	0	0	2	1	0
	女		6	0	0	3	1	0
尾北里	計		65	19	4	34	4	3
	男		34	9	4	17	2	1
	女		31	10	0	17	2	2
屏山里	計		35	6	8	15	5	1
	男		17	2	4	9	2	0
	女		18	4	4	6	3	1
祥和里	計		7	0	0	5	0	0
	男		4	0	0	3	0	0
	女		3	0	0	2	0	0
永清里	計		261	45	10	70	65	12
	男		135	20	8	36	32	5

	女	126	25	2	34	33	7
莒光里	計	17	1	2	12	1	0
	男	9	1	0	6	1	0
	女	8	0	2	6	0	0
光輝里	計	14	4	2	7	0	0
	男	3	2	0	1	0	0
	女	11	2	2	6	0	0
合群里	計	138	28	7	66	25	0
	男	66	12	5	30	17	0
	女	72	16	2	36	8	0
明建里	計	48	10	0	12	9	8
	男	23	1	0	7	6	4
	女	25	9	0	5	3	4
頂西里	計	8	2	0	6	0	0
	男	3	0	0	3	0	0
	女	5	2	0	3	0	0
聖后里	計	2	0	0	2	0	0
	男	2	0	0	2	0	0
	女	0	0	0	0	0	0
聖西里	計	1	0	0	1	0	0
	男	0	0	0	0	0	0
	女	1	0	0	1	0	0
聖南里	計	2	0	0	1	1	0
	男	1	0	0	0	1	0
	女	1	0	0	1	0	0
城南里	計	1	0	0	0	0	0
	男	0	0	0	0	0	0
	女	1	0	0	0	0	0
路東里	計	6	1	0	1	4	0
	男	1	0	0	0	1	0
	女	5	1	0	1	3	0
廊北里	計	0	0	0	0	0	0
	男	0	0	0	0	0	0
	女	0	0	0	0	0	0
廊南里	計	5	5	0	0	0	0
	男	1	1	0	0	0	0
	女	4	4	0	0	0	0
埤西里	計	7	0	0	3	4	0
	男	6	0	0	3	3	0
	女	1	0	0	0	1	0
埤北里	計	18	9	0	5	1	2
	男	6	5	0	0	0	1
	女	12	4	0	5	1	1
	計	13	4	0	2	6	0

埤東里	男	6	2	0	1	3	0
	女	7	2	0	1	3	0
海勝里	計	122	27	5	64	13	3
	男	47	10	4	26	2	2
崇實里	女	75	17	1	38	11	1
	計	43	21	1	10	4	0
自助里	男	24	14	0	6	2	0
	女	19	7	1	4	2	0
果貿里	計	7	3	0	3	1	0
	男	2	1	0	0	1	0
果惠里	女	5	2	0	3	0	0
	計	40	16	4	15	2	2
果峰里	男	17	9	1	6	1	0
	女	23	7	3	9	1	2
新下里	計	27	15	1	11	0	0
	男	11	5	0	6	0	0
新上里	女	16	10	1	5	0	0
	計	42	13	1	18	3	1
新中里	男	23	8	0	9	2	1
	女	19	5	1	9	1	0
新光里	計	100	40	12	25	15	0
	男	41	12	8	10	5	0
菜公里	女	59	28	4	15	10	0
	計	107	35	14	29	11	9
福山里	男	50	18	7	11	6	4
	女	57	17	7	18	5	5
福山里	計	54	8	2	19	2	3
	男	25	3	1	6	2	1
福山里	女	29	5	1	13	0	2
	計	134	55	16	25	8	9
福山里	男	64	31	6	7	4	6
	女	70	24	10	18	4	3
福山里	計	267	83	24	94	27	7
	男	124	36	9	43	14	3
福山里	女	143	47	15	51	13	4
	計	520	185	32	129	106	14
福山里	男	237	90	11	58	45	8
	女	283	95	21	71	61	6

份各里原住民人口數及族別統計表

卑南族	鄒族	賽夏族	雅美族	邵族	噶瑪蘭族	太魯閣族	撒奇萊雅族
79	27	10	0	1	1	110	0
36	11	4	0	0	1	60	0
43	16	6	0	1	0	50	0
7	0	0	0	0	0	6	0
5	0	0	0	0	0	4	0
2	0	0	0	0	0	2	0
1	0	0	0	0	0	0	0
0	0	0	0	0	0	0	0
1	0	0	0	0	0	0	0
0	0	0	0	0	0	0	0
0	0	0	0	0	0	0	0
0	0	0	0	0	0	0	0
0	0	0	0	0	0	0	0
0	0	0	0	0	0	0	0
0	0	0	0	0	0	0	0
0	0	0	0	0	0	0	0
0	0	0	0	0	0	0	0
0	0	0	0	0	0	0	0
0	0	0	0	0	0	0	0
0	0	0	0	0	0	0	0
0	0	0	0	0	0	0	0
0	0	0	0	0	0	0	0
0	0	0	0	0	0	0	0
1	0	0	0	0	0	0	0
1	0	0	0	0	0	0	0
0	0	0	0	0	0	0	0
2	0	0	0	0	0	0	0
0	0	0	0	0	0	0	0
2	0	0	0	0	0	0	0
0	1	0	0	0	0	0	0
0	1	0	0	0	0	0	0
0	0	0	0	0	0	0	0
0	0	0	0	0	0	0	0
0	0	0	0	0	0	0	0
0	0	0	0	0	0	0	0
2	0	0	0	0	0	0	0
1	0	0	0	0	0	0	0
1	0	0	0	0	0	0	0
0	9	0	0	1	0	34	0
0	6	0	0	0	0	21	0

0	3	0	0	1	0	13	0
0	0	0	0	0	0	1	0
0	0	0	0	0	0	1	0
0	0	0	0	0	0	0	0
1	0	0	0	0	0	0	0
0	0	0	0	0	0	0	0
1	0	0	0	0	0	0	0
1	0	2	0	0	0	5	0
0	0	0	0	0	0	0	0
1	0	2	0	0	0	5	0
0	1	0	0	0	0	5	0
0	0	0	0	0	0	2	0
0	1	0	0	0	0	3	0
0	0	0	0	0	0	0	0
0	0	0	0	0	0	0	0
0	0	0	0	0	0	0	0
0	0	0	0	0	0	0	0
0	0	0	0	0	0	0	0
0	0	0	0	0	0	0	0
0	0	0	0	0	0	0	0
0	0	0	0	0	0	0	0
0	0	0	0	0	0	0	0
0	0	0	0	0	0	0	0
0	0	0	0	0	0	0	0
0	0	0	0	0	0	0	0
0	0	0	0	0	0	0	0
0	0	0	0	0	0	0	0
0	0	0	0	0	0	0	0
0	0	0	0	0	0	1	0
0	0	0	0	0	0	0	0
0	0	0	0	0	0	1	0
0	0	0	0	0	0	0	0
0	0	0	0	0	0	0	0
0	0	0	0	0	0	0	0
0	0	0	0	0	0	0	0
0	0	0	0	0	0	0	0
0	0	0	0	0	0	0	0
0	0	0	0	0	0	0	0
0	0	0	0	0	0	0	0
0	0	0	0	0	0	0	0
0	0	0	0	0	0	0	0
0	0	0	0	0	0	0	0
0	0	0	0	0	0	0	0
0	0	0	0	0	0	0	0
0	0	0	0	0	0	0	0
0	0	0	0	0	0	0	0
0	0	0	0	0	0	0	0
0	0	0	0	0	0	0	0
1	0	0	0	0	0	0	0
0	0	0	0	0	0	0	0
1	0	0	0	0	0	0	0
1	0	0	0	0	0	0	0

0	0	0	0	0	0	0	0
1	0	0	0	0	0	0	0
0	2	0	0	0	0	4	0
0	1	0	0	0	0	1	0
0	1	0	0	0	0	3	0
1	2	2	0	0	0	1	0
1	0	0	0	0	0	0	0
0	2	2	0	0	0	1	0
0	0	0	0	0	0	0	0
0	0	0	0	0	0	0	0
0	0	0	0	0	0	0	0
1	0	0	0	0	0	0	0
0	0	0	0	0	0	0	0
1	0	0	0	0	0	0	0
0	0	0	0	0	0	0	0
0	0	0	0	0	0	0	0
0	0	0	0	0	0	0	0
6	0	0	0	0	0	0	0
3	0	0	0	0	0	0	0
3	0	0	0	0	0	0	0
1	2	0	0	0	0	2	0
1	1	0	0	0	0	1	0
0	1	0	0	0	0	1	0
3	1	0	0	0	0	1	0
1	1	0	0	0	0	0	0
2	0	0	0	0	0	1	0
11	0	0	0	0	0	9	0
7	0	0	0	0	0	5	0
4	0	0	0	0	0	4	0
7	0	0	0	0	0	12	0
2	0	0	0	0	0	7	0
5	0	0	0	0	0	5	0
14	2	2	0	0	1	13	0
6	0	2	0	0	1	10	0
8	2	0	0	0	0	3	0
18	7	4	0	0	0	16	0
8	1	2	0	0	0	8	0
10	6	2	0	0	0	8	0

0	0	0	0
0	0	0	0
2	1	1	0
0	1	0	0
2	0	1	0
1	0	0	0
1	0	0	0
0	0	0	0
0	0	0	0
0	0	0	0
0	0	0	0
0	0	0	0
0	0	0	0
0	0	0	0
0	0	0	0
0	0	0	0
0	0	0	0
0	0	0	0
2	0	1	0
2	0	1	0
0	0	0	0
3	1	0	0
2	0	0	0
1	1	0	0
0	0	0	0
0	0	0	0
0	0	0	0
2	0	0	0
1	0	0	0
1	0	0	0
0	0	0	0
0	0	0	0
0	0	0	0
3	1	5	0
2	0	4	0
1	1	1	0

高雄市左營區108年8月

里別	族別						
	性別	總 計	阿美族	泰雅族	排灣族	布農族	魯凱族
左營區	計	2172	651	151	706	319	74
	男	1006	300	72	309	152	36
	女	1166	351	79	397	167	38
進學里	計	34	9	5	5	1	0
	男	21	6	4	1	0	0
	女	13	3	1	4	1	0
尾西里	計	1	0	0	0	0	0
	男	0	0	0	0	0	0
	女	1	0	0	0	0	0
頂北里	計	7	3	0	4	0	0
	男	2	1	0	1	0	0
	女	5	2	0	3	0	0
中北里	計	0	0	0	0	0	0
	男	0	0	0	0	0	0
	女	0	0	0	0	0	0
中南里	計	4	0	0	0	4	0
	男	1	0	0	0	1	0
	女	3	0	0	0	3	0
廟東里	計	7	1	0	6	0	0
	男	2	0	0	2	0	0
	女	5	1	0	4	0	0
廟北里	計	2	0	0	0	1	0
	男	2	0	0	0	1	0
	女	0	0	0	0	0	0
尾南里	計	9	0	0	5	2	0
	男	3	0	0	2	1	0
	女	6	0	0	3	1	0
尾北里	計	65	19	4	34	4	3
	男	34	9	4	17	2	1
	女	31	10	0	17	2	2
屏山里	計	34	6	8	15	4	1
	男	16	2	4	9	1	0
	女	18	4	4	6	3	1
祥和里	計	8	1	0	5	0	0
	男	4	0	0	3	0	0
	女	4	1	0	2	0	0
永清里	計	261	45	10	70	65	12
	男	135	20	8	36	32	5

	女	126	25	2	34	33	7
莒光里	計	18	1	2	13	1	0
	男	9	1	0	6	1	0
	女	9	0	2	7	0	0
光輝里	計	13	4	2	7	0	0
	男	3	2	0	1	0	0
	女	10	2	2	6	0	0
合群里	計	140	28	7	68	24	0
	男	66	12	5	31	16	0
	女	74	16	2	37	8	0
明建里	計	47	11	0	12	7	8
	男	23	2	0	7	5	4
	女	24	9	0	5	2	4
頂西里	計	8	2	0	6	0	0
	男	3	0	0	3	0	0
	女	5	2	0	3	0	0
聖后里	計	2	0	0	2	0	0
	男	2	0	0	2	0	0
	女	0	0	0	0	0	0
聖西里	計	1	0	0	1	0	0
	男	0	0	0	0	0	0
	女	1	0	0	1	0	0
聖南里	計	2	0	0	1	1	0
	男	1	0	0	0	1	0
	女	1	0	0	1	0	0
城南里	計	1	0	0	0	0	0
	男	0	0	0	0	0	0
	女	1	0	0	0	0	0
路東里	計	6	1	0	1	4	0
	男	1	0	0	0	1	0
	女	5	1	0	1	3	0
廊北里	計	0	0	0	0	0	0
	男	0	0	0	0	0	0
	女	0	0	0	0	0	0
廊南里	計	7	7	0	0	0	0
	男	2	2	0	0	0	0
	女	5	5	0	0	0	0
埤西里	計	7	0	0	3	4	0
	男	6	0	0	3	3	0
	女	1	0	0	0	1	0
埤北里	計	18	9	0	5	1	2
	男	6	5	0	0	0	1
	女	12	4	0	5	1	1
	計	13	4	0	2	6	0

埤東里	男	6	2	0	1	3	0
	女	7	2	0	1	3	0
海勝里	計	122	27	5	64	13	3
	男	47	10	4	26	2	2
崇實里	女	75	17	1	38	11	1
	計	45	21	1	11	6	0
自助里	男	25	14	0	6	3	0
	女	20	7	1	5	3	0
果貿里	計	7	3	0	3	1	0
	男	2	1	0	0	1	0
果惠里	女	5	2	0	3	0	0
	計	39	17	4	13	2	2
果峰里	男	17	10	1	5	1	0
	女	22	7	3	8	1	2
新下里	計	27	15	1	11	0	0
	男	11	5	0	6	0	0
新上里	女	16	10	1	5	0	0
	計	39	13	1	18	3	1
新中里	男	22	8	0	9	2	1
	女	17	5	1	9	1	0
新光里	計	100	40	12	25	15	0
	男	41	12	8	10	5	0
菜公里	女	59	28	4	15	10	0
	計	108	36	14	29	11	9
福山里	男	51	19	7	11	6	4
	女	57	17	7	18	5	5
福山里	計	55	9	2	19	2	3
	男	25	3	1	6	2	1
福山里	女	30	6	1	13	0	2
	計	133	53	17	25	8	9
福山里	男	62	30	6	7	4	6
	女	71	23	11	18	4	3
福山里	計	263	82	24	93	25	7
	男	121	35	9	42	13	3
福山里	女	142	47	15	51	12	4
	計	519	184	32	130	104	14
福山里	男	234	89	11	56	45	8
	女	285	95	21	74	59	6

份各里原住民人口數及族別統計表

卑南族	鄒族	賽夏族	雅美族	邵族	噶瑪蘭族	太魯閣族	撒奇萊雅族
74	27	10	0	1	1	110	0
34	11	4	0	0	1	60	0
40	16	6	0	1	0	50	0
7	0	0	0	0	0	6	0
5	0	0	0	0	0	4	0
2	0	0	0	0	0	2	0
1	0	0	0	0	0	0	0
0	0	0	0	0	0	0	0
1	0	0	0	0	0	0	0
0	0	0	0	0	0	0	0
0	0	0	0	0	0	0	0
0	0	0	0	0	0	0	0
0	0	0	0	0	0	0	0
0	0	0	0	0	0	0	0
0	0	0	0	0	0	0	0
0	0	0	0	0	0	0	0
0	0	0	0	0	0	0	0
0	0	0	0	0	0	0	0
0	0	0	0	0	0	0	0
0	0	0	0	0	0	0	0
0	0	0	0	0	0	0	0
0	0	0	0	0	0	0	0
0	0	0	0	0	0	0	0
1	0	0	0	0	0	0	0
1	0	0	0	0	0	0	0
0	0	0	0	0	0	0	0
2	0	0	0	0	0	0	0
0	0	0	0	0	0	0	0
2	0	0	0	0	0	0	0
0	1	0	0	0	0	0	0
0	1	0	0	0	0	0	0
0	0	0	0	0	0	0	0
0	0	0	0	0	0	0	0
0	0	0	0	0	0	0	0
0	0	0	0	0	0	0	0
2	0	0	0	0	0	0	0
1	0	0	0	0	0	0	0
1	0	0	0	0	0	0	0
0	9	0	0	1	0	34	0
0	6	0	0	0	0	21	0

0	3	0	0	1	0	13	0
0	0	0	0	0	0	1	0
0	0	0	0	0	0	1	0
0	0	0	0	0	0	0	0
0	0	0	0	0	0	0	0
0	0	0	0	0	0	0	0
0	0	0	0	0	0	0	0
1	0	2	0	0	0	5	0
0	0	0	0	0	0	0	0
1	0	2	0	0	0	5	0
0	1	0	0	0	0	5	0
0	0	0	0	0	0	2	0
0	1	0	0	0	0	3	0
0	0	0	0	0	0	0	0
0	0	0	0	0	0	0	0
0	0	0	0	0	0	0	0
0	0	0	0	0	0	0	0
0	0	0	0	0	0	0	0
0	0	0	0	0	0	0	0
0	0	0	0	0	0	0	0
0	0	0	0	0	0	0	0
0	0	0	0	0	0	0	0
0	0	0	0	0	0	0	0
0	0	0	0	0	0	0	0
0	0	0	0	0	0	0	0
0	0	0	0	0	0	0	0
0	0	0	0	0	0	0	0
0	0	0	0	0	0	0	0
0	0	0	0	0	0	0	0
0	0	0	0	0	0	0	0
0	0	0	0	0	0	0	0
0	0	0	0	0	0	0	0
0	0	0	0	0	0	0	0
0	0	0	0	0	0	0	0
0	0	0	0	0	0	0	0
0	0	0	0	0	0	0	0
0	0	0	0	0	0	0	0
0	0	0	0	0	0	0	0
0	0	0	0	0	0	0	0
0	0	0	0	0	0	0	0
1	0	0	0	0	0	0	0
0	0	0	0	0	0	0	0
1	0	0	0	0	0	0	0
1	0	0	0	0	0	0	0
1	0	0	0	0	0	0	0

0	0	0	0	0	0	0	0
1	0	0	0	0	0	0	0
0	2	0	0	0	0	4	0
0	1	0	0	0	0	1	0
0	1	0	0	0	0	3	0
1	2	2	0	0	0	0	0
1	0	0	0	0	0	0	0
0	2	2	0	0	0	0	0
0	0	0	0	0	0	0	0
0	0	0	0	0	0	0	0
0	0	0	0	0	0	0	0
1	0	0	0	0	0	0	0
0	0	0	0	0	0	0	0
1	0	0	0	0	0	0	0
0	0	0	0	0	0	0	0
0	0	0	0	0	0	0	0
0	0	0	0	0	0	0	0
3	0	0	0	0	0	0	0
2	0	0	0	0	0	0	0
1	0	0	0	0	0	0	0
1	2	0	0	0	0	2	0
1	1	0	0	0	0	1	0
0	1	0	0	0	0	1	0
3	1	0	0	0	0	1	0
1	1	0	0	0	0	0	0
2	0	0	0	0	0	1	0
11	0	0	0	0	0	9	0
7	0	0	0	0	0	5	0
4	0	0	0	0	0	4	0
6	0	0	0	0	0	12	0
1	0	0	0	0	0	7	0
5	0	0	0	0	0	5	0
14	2	2	0	0	1	13	0
6	0	2	0	0	1	10	0
8	2	0	0	0	0	3	0
18	7	4	0	0	0	17	0
8	1	2	0	0	0	8	0
10	6	2	0	0	0	9	0

0	0	0	0
0	0	0	0
2	1	1	0
0	1	0	0
2	0	1	0
1	0	0	0
1	0	0	0
0	0	0	0
0	0	0	0
0	0	0	0
0	0	0	0
0	0	0	0
0	0	0	0
0	0	0	0
0	0	0	0
0	0	0	0
0	0	0	0
0	0	0	0
0	0	0	0
0	0	0	0
2	0	1	0
2	0	1	0
0	0	0	0
3	1	0	0
2	0	0	0
1	1	0	0
0	0	0	0
0	0	0	0
0	0	0	0
3	0	0	0
1	0	0	0
2	0	0	0
0	0	0	0
0	0	0	0
0	0	0	0
3	1	5	0
2	0	4	0
1	1	1	0

高雄市左營區108年9月

里別	族別		總 計	阿美族	泰雅族	排灣族	布農族	魯凱族
	性別							
左營區	計		2173	654	152	709	317	73
	男		1005	302	73	311	151	35
	女		1168	352	79	398	166	38
進學里	計		34	9	5	5	1	0
	男		21	6	4	1	0	0
	女		13	3	1	4	1	0
尾西里	計		1	0	0	0	0	0
	男		0	0	0	0	0	0
	女		1	0	0	0	0	0
頂北里	計		7	3	0	4	0	0
	男		2	1	0	1	0	0
	女		5	2	0	3	0	0
中北里	計		0	0	0	0	0	0
	男		0	0	0	0	0	0
	女		0	0	0	0	0	0
中南里	計		1	0	0	0	1	0
	男		0	0	0	0	0	0
	女		1	0	0	0	1	0
廟東里	計		7	1	0	6	0	0
	男		2	0	0	2	0	0
	女		5	1	0	4	0	0
廟北里	計		2	0	0	0	1	0
	男		2	0	0	0	1	0
	女		0	0	0	0	0	0
尾南里	計		9	0	0	5	2	0
	男		3	0	0	2	1	0
	女		6	0	0	3	1	0
尾北里	計		66	20	4	34	4	3
	男		35	10	4	17	2	1
	女		31	10	0	17	2	2
屏山里	計		35	6	8	16	4	1
	男		16	2	4	9	1	0
	女		19	4	4	7	3	1
祥和里	計		8	1	0	5	0	0
	男		4	0	0	3	0	0
	女		4	1	0	2	0	0
永清里	計		261	46	10	73	65	12
	男		134	20	8	39	32	5

	女	127	26	2	34	33	7
莒光里	計	18	1	2	13	1	0
	男	9	1	0	6	1	0
	女	9	0	2	7	0	0
光輝里	計	13	4	2	7	0	0
	男	3	2	0	1	0	0
	女	10	2	2	6	0	0
合群里	計	140	28	7	68	24	0
	男	66	12	5	31	16	0
	女	74	16	2	37	8	0
明建里	計	47	11	0	12	7	8
	男	23	2	0	7	5	4
	女	24	9	0	5	2	4
頂西里	計	8	2	0	6	0	0
	男	3	0	0	3	0	0
	女	5	2	0	3	0	0
聖后里	計	2	0	0	2	0	0
	男	2	0	0	2	0	0
	女	0	0	0	0	0	0
聖西里	計	1	0	0	1	0	0
	男	0	0	0	0	0	0
	女	1	0	0	1	0	0
聖南里	計	2	0	0	1	1	0
	男	1	0	0	0	1	0
	女	1	0	0	1	0	0
城南里	計	1	0	0	0	0	0
	男	0	0	0	0	0	0
	女	1	0	0	0	0	0
路東里	計	6	1	0	1	4	0
	男	1	0	0	0	1	0
	女	5	1	0	1	3	0
廊北里	計	0	0	0	0	0	0
	男	0	0	0	0	0	0
	女	0	0	0	0	0	0
廊南里	計	7	7	0	0	0	0
	男	2	2	0	0	0	0
	女	5	5	0	0	0	0
埤西里	計	7	0	0	3	4	0
	男	6	0	0	3	3	0
	女	1	0	0	0	1	0
埤北里	計	17	9	0	4	1	2
	男	6	5	0	0	0	1
	女	11	4	0	4	1	1
	計	13	4	0	2	6	0


埤東里	男	6	2	0	1	3	0
	女	7	2	0	1	3	0
海勝里	計	122	26	6	64	13	3
	男	47	10	5	25	2	2
崇實里	女	75	16	1	39	11	1
	計	47	22	1	12	6	0
自助里	男	26	15	0	6	3	0
	女	21	7	1	6	3	0
果貿里	計	7	3	0	3	1	0
	男	2	1	0	0	1	0
果惠里	女	5	2	0	3	0	0
	計	39	17	4	13	2	2
果峰里	男	17	10	1	5	1	0
	女	22	7	3	8	1	2
新下里	計	26	15	0	11	0	0
	男	11	5	0	6	0	0
新上里	女	15	10	0	5	0	0
	計	38	13	1	18	3	0
新中里	男	21	8	0	9	2	0
	女	17	5	1	9	1	0
新光里	計	99	40	12	24	15	0
	男	41	12	8	10	5	0
菜公里	女	58	28	4	14	10	0
	計	109	36	14	30	11	9
福山里	男	50	18	7	11	6	4
	女	59	18	7	19	5	5
福山里	計	54	9	2	18	2	3
	男	25	3	1	6	2	1
福山里	女	29	6	1	12	0	2
	計	134	53	17	25	8	9
福山里	男	62	30	6	7	4	6
	女	72	23	11	18	4	3
福山里	計	264	83	24	93	25	7
	男	122	36	9	42	13	3
福山里	女	142	47	15	51	12	4
	計	521	184	33	130	105	14
福山里	男	234	89	11	56	45	8
	女	287	95	22	74	60	6

份各里原住民人口數及族別統計表

卑南族	鄒族	賽夏族	雅美族	邵族	噶瑪蘭族	太魯閣族	撒奇萊雅族
75	27	10	0	1	1	106	0
34	11	4	0	0	1	56	0
41	16	6	0	1	0	50	0
7	0	0	0	0	0	6	0
5	0	0	0	0	0	4	0
2	0	0	0	0	0	2	0
1	0	0	0	0	0	0	0
0	0	0	0	0	0	0	0
1	0	0	0	0	0	0	0
0	0	0	0	0	0	0	0
0	0	0	0	0	0	0	0
0	0	0	0	0	0	0	0
0	0	0	0	0	0	0	0
0	0	0	0	0	0	0	0
0	0	0	0	0	0	0	0
0	0	0	0	0	0	0	0
0	0	0	0	0	0	0	0
0	0	0	0	0	0	0	0
0	0	0	0	0	0	0	0
0	0	0	0	0	0	0	0
0	0	0	0	0	0	0	0
0	0	0	0	0	0	0	0
0	0	0	0	0	0	0	0
1	0	0	0	0	0	0	0
1	0	0	0	0	0	0	0
0	0	0	0	0	0	0	0
2	0	0	0	0	0	0	0
0	0	0	0	0	0	0	0
2	0	0	0	0	0	0	0
0	1	0	0	0	0	0	0
0	1	0	0	0	0	0	0
0	0	0	0	0	0	0	0
0	0	0	0	0	0	0	0
0	0	0	0	0	0	0	0
0	0	0	0	0	0	0	0
2	0	0	0	0	0	0	0
1	0	0	0	0	0	0	0
1	0	0	0	0	0	0	0
0	9	0	0	1	0	30	0
0	6	0	0	0	0	17	0

0	3	0	0	1	0	13	0
0	0	0	0	0	0	1	0
0	0	0	0	0	0	1	0
0	0	0	0	0	0	0	0
0	0	0	0	0	0	0	0
0	0	0	0	0	0	0	0
0	0	0	0	0	0	0	0
1	0	2	0	0	0	5	0
0	0	0	0	0	0	0	0
1	0	2	0	0	0	5	0
0	1	0	0	0	0	5	0
0	0	0	0	0	0	2	0
0	1	0	0	0	0	3	0
0	0	0	0	0	0	0	0
0	0	0	0	0	0	0	0
0	0	0	0	0	0	0	0
0	0	0	0	0	0	0	0
0	0	0	0	0	0	0	0
0	0	0	0	0	0	0	0
0	0	0	0	0	0	0	0
0	0	0	0	0	0	0	0
0	0	0	0	0	0	0	0
0	0	0	0	0	0	0	0
0	0	0	0	0	0	0	0
0	0	0	0	0	0	0	0
0	0	0	0	0	0	0	0
0	0	0	0	0	0	0	0
0	0	0	0	0	0	1	0
0	0	0	0	0	0	0	0
0	0	0	0	0	0	1	0
0	0	0	0	0	0	0	0
0	0	0	0	0	0	0	0
0	0	0	0	0	0	0	0
0	0	0	0	0	0	0	0
0	0	0	0	0	0	0	0
0	0	0	0	0	0	0	0
0	0	0	0	0	0	0	0
0	0	0	0	0	0	0	0
0	0	0	0	0	0	0	0
0	0	0	0	0	0	0	0
0	0	0	0	0	0	0	0
0	0	0	0	0	0	0	0
0	0	0	0	0	0	0	0
1	0	0	0	0	0	0	0
0	0	0	0	0	0	0	0
1	0	0	0	0	0	0	0
1	0	0	0	0	0	0	0

0	0	0	0	0	0	0	0
1	0	0	0	0	0	0	0
0	2	0	0	0	0	4	0
0	1	0	0	0	0	1	0
0	1	0	0	0	0	3	0
1	2	2	0	0	0	0	0
1	0	0	0	0	0	0	0
0	2	2	0	0	0	0	0
0	0	0	0	0	0	0	0
0	0	0	0	0	0	0	0
0	0	0	0	0	0	0	0
1	0	0	0	0	0	0	0
0	0	0	0	0	0	0	0
1	0	0	0	0	0	0	0
0	0	0	0	0	0	0	0
0	0	0	0	0	0	0	0
0	0	0	0	0	0	0	0
3	0	0	0	0	0	0	0
2	0	0	0	0	0	0	0
1	0	0	0	0	0	0	0
1	2	0	0	0	0	2	0
1	1	0	0	0	0	1	0
0	1	0	0	0	0	1	0
3	1	0	0	0	0	1	0
1	1	0	0	0	0	0	0
2	0	0	0	0	0	1	0
11	0	0	0	0	0	9	0
7	0	0	0	0	0	5	0
4	0	0	0	0	0	4	0
7	0	0	0	0	0	12	0
1	0	0	0	0	0	7	0
6	0	0	0	0	0	5	0
14	2	2	0	0	1	13	0
6	0	2	0	0	1	10	0
8	2	0	0	0	0	3	0
18	7	4	0	0	0	17	0
8	1	2	0	0	0	8	0
10	6	2	0	0	0	9	0



賽德克族	拉阿魯哇族	卡那卡那富族	尚未申報
31	8	8	1
17	3	6	1
14	5	2	0
0	0	0	1
0	0	0	1
0	0	0	0
0	0	0	0
0	0	0	0
0	0	0	0
0	0	0	0
0	0	0	0
0	0	0	0
0	0	0	0
0	0	0	0
0	0	0	0
0	0	0	0
0	0	0	0
0	0	0	0
0	0	0	0
0	0	0	0
0	0	0	0
0	0	0	0
0	0	0	0
0	0	0	0
0	0	0	0
0	0	0	0
0	0	0	0
0	0	0	0
0	0	0	0
0	0	0	0
0	0	0	0
0	0	0	0
0	0	0	0
0	0	0	0
0	0	0	0
10	5	0	0
5	2	0	0

0	0	0	0
0	0	0	0
2	1	1	0
0	1	0	0
2	0	1	0
1	0	0	0
1	0	0	0
0	0	0	0
0	0	0	0
0	0	0	0
0	0	0	0
0	0	0	0
0	0	0	0
0	0	0	0
0	0	0	0
0	0	0	0
0	0	0	0
0	0	0	0
0	0	0	0
0	0	0	0
2	0	1	0
2	0	1	0
0	0	0	0
3	1	0	0
2	0	0	0
1	1	0	0
0	0	0	0
0	0	0	0
0	0	0	0
3	0	0	0
1	0	0	0
2	0	0	0
0	0	0	0
0	0	0	0
0	0	0	0
3	1	5	0
2	0	4	0
1	1	1	0

高雄市左營區108年10月

里別	族別						
	性別	總 計	阿美族	泰雅族	排灣族	布農族	魯凱族
左營區	計	2188	659	151	716	319	74
	男	1014	305	73	317	150	35
	女	1174	354	78	399	169	39
進學里	計	35	10	5	5	1	0
	男	22	7	4	1	0	0
	女	13	3	1	4	1	0
尾西里	計	1	0	0	0	0	0
	男	0	0	0	0	0	0
	女	1	0	0	0	0	0
頂北里	計	7	3	0	4	0	0
	男	2	1	0	1	0	0
	女	5	2	0	3	0	0
中北里	計	0	0	0	0	0	0
	男	0	0	0	0	0	0
	女	0	0	0	0	0	0
中南里	計	1	0	0	0	1	0
	男	0	0	0	0	0	0
	女	1	0	0	0	1	0
廟東里	計	7	1	0	6	0	0
	男	2	0	0	2	0	0
	女	5	1	0	4	0	0
廟北里	計	2	0	0	0	1	0
	男	2	0	0	0	1	0
	女	0	0	0	0	0	0
尾南里	計	9	0	0	5	2	0
	男	3	0	0	2	1	0
	女	6	0	0	3	1	0
尾北里	計	66	20	4	34	4	3
	男	35	10	4	17	2	1
	女	31	10	0	17	2	2
屏山里	計	33	5	8	15	4	1
	男	14	1	4	8	1	0
	女	19	4	4	7	3	1
祥和里	計	8	1	0	5	0	0
	男	4	0	0	3	0	0
	女	4	1	0	2	0	0
永清里	計	261	46	10	74	67	12
	男	133	20	8	40	32	5

	女	128	26	2	34	35	7
莒光里	計	18	1	2	13	1	0
	男	9	1	0	6	1	0
	女	9	0	2	7	0	0
光輝里	計	13	4	2	7	0	0
	男	3	2	0	1	0	0
	女	10	2	2	6	0	0
合群里	計	140	28	7	68	24	0
	男	66	12	5	31	16	0
	女	74	16	2	37	8	0
明建里	計	46	11	0	12	6	8
	男	22	2	0	7	4	4
	女	24	9	0	5	2	4
頂西里	計	8	2	0	6	0	0
	男	3	0	0	3	0	0
	女	5	2	0	3	0	0
聖后里	計	2	0	0	2	0	0
	男	2	0	0	2	0	0
	女	0	0	0	0	0	0
聖西里	計	1	0	0	1	0	0
	男	0	0	0	0	0	0
	女	1	0	0	1	0	0
聖南里	計	2	0	0	1	1	0
	男	1	0	0	0	1	0
	女	1	0	0	1	0	0
城南里	計	1	0	0	0	0	0
	男	0	0	0	0	0	0
	女	1	0	0	0	0	0
路東里	計	6	1	0	1	4	0
	男	1	0	0	0	1	0
	女	5	1	0	1	3	0
廊北里	計	0	0	0	0	0	0
	男	0	0	0	0	0	0
	女	0	0	0	0	0	0
廊南里	計	7	7	0	0	0	0
	男	2	2	0	0	0	0
	女	5	5	0	0	0	0
埤西里	計	9	0	0	5	4	0
	男	7	0	0	4	3	0
	女	2	0	0	1	1	0
埤北里	計	17	9	0	4	1	2
	男	6	5	0	0	0	1
	女	11	4	0	4	1	1
	計	13	4	0	2	6	0


埤東里	男	6	2	0	1	3	0
	女	7	2	0	1	3	0
海勝里	計	126	26	6	64	13	3
	男	50	10	5	25	2	2
崇實里	女	76	16	1	39	11	1
	計	47	22	1	12	6	0
自助里	男	26	15	0	6	3	0
	女	21	7	1	6	3	0
果貿里	計	7	3	0	3	1	0
	男	2	1	0	0	1	0
果惠里	女	5	2	0	3	0	0
	計	40	17	4	14	2	2
果峰里	男	18	10	1	6	1	0
	女	22	7	3	8	1	2
新下里	計	26	15	0	11	0	0
	男	11	5	0	6	0	0
新上里	女	15	10	0	5	0	0
	計	39	13	1	19	3	0
新中里	男	22	8	0	10	2	0
	女	17	5	1	9	1	0
新光里	計	102	40	12	27	15	0
	男	43	12	8	12	5	0
菜公里	女	59	28	4	15	10	0
	計	110	36	14	30	11	10
福山里	男	50	18	7	11	6	4
	女	60	18	7	19	5	6
福山里	計	54	9	2	18	2	3
	男	25	3	1	6	2	1
福山里	女	29	6	1	12	0	2
	計	133	53	16	25	8	9
福山里	男	62	30	6	7	4	6
	女	71	23	10	18	4	3
福山里	計	268	86	24	94	25	7
	男	124	38	9	43	12	3
福山里	女	144	48	15	51	13	4
	計	523	186	33	129	106	14
福山里	男	236	90	11	56	46	8
	女	287	96	22	73	60	6

月份各里原住民人口數及族別統計表

卑南族	鄒族	賽夏族	雅美族	邵族	噶瑪蘭族	太魯閣族	撒奇萊雅族
75	27	10	0	1	1	108	0
34	11	4	0	0	1	57	0
41	16	6	0	1	0	51	0
7	0	0	0	0	0	6	0
5	0	0	0	0	0	4	0
2	0	0	0	0	0	2	0
1	0	0	0	0	0	0	0
0	0	0	0	0	0	0	0
1	0	0	0	0	0	0	0
0	0	0	0	0	0	0	0
0	0	0	0	0	0	0	0
0	0	0	0	0	0	0	0
0	0	0	0	0	0	0	0
0	0	0	0	0	0	0	0
0	0	0	0	0	0	0	0
0	0	0	0	0	0	0	0
0	0	0	0	0	0	0	0
0	0	0	0	0	0	0	0
0	0	0	0	0	0	0	0
0	0	0	0	0	0	0	0
0	0	0	0	0	0	0	0
0	0	0	0	0	0	0	0
1	0	0	0	0	0	0	0
1	0	0	0	0	0	0	0
0	0	0	0	0	0	0	0
2	0	0	0	0	0	0	0
0	0	0	0	0	0	0	0
2	0	0	0	0	0	0	0
0	1	0	0	0	0	0	0
0	1	0	0	0	0	0	0
0	0	0	0	0	0	0	0
0	0	0	0	0	0	0	0
0	0	0	0	0	0	0	0
0	0	0	0	0	0	0	0
0	0	0	0	0	0	0	0
2	0	0	0	0	0	0	0
1	0	0	0	0	0	0	0
1	0	0	0	0	0	0	0
0	5	0	0	1	0	32	0
0	3	0	0	0	0	18	0

0	2	0	0	1	0	14	0
0	0	0	0	0	0	1	0
0	0	0	0	0	0	1	0
0	0	0	0	0	0	0	0
0	0	0	0	0	0	0	0
0	0	0	0	0	0	0	0
0	0	0	0	0	0	0	0
1	0	2	0	0	0	5	0
0	0	0	0	0	0	0	0
1	0	2	0	0	0	5	0
0	1	0	0	0	0	5	0
0	0	0	0	0	0	2	0
0	1	0	0	0	0	3	0
0	0	0	0	0	0	0	0
0	0	0	0	0	0	0	0
0	0	0	0	0	0	0	0
0	0	0	0	0	0	0	0
0	0	0	0	0	0	0	0
0	0	0	0	0	0	0	0
0	0	0	0	0	0	0	0
0	0	0	0	0	0	0	0
0	0	0	0	0	0	0	0
0	0	0	0	0	0	0	0
0	0	0	0	0	0	0	0
0	0	0	0	0	0	0	0
0	0	0	0	0	0	0	0
0	0	0	0	0	0	0	0
0	0	0	0	0	0	0	0
0	0	0	0	0	0	1	0
0	0	0	0	0	0	0	0
0	0	0	0	0	0	1	0
0	0	0	0	0	0	0	0
0	0	0	0	0	0	0	0
0	0	0	0	0	0	0	0
0	0	0	0	0	0	0	0
0	0	0	0	0	0	0	0
0	0	0	0	0	0	0	0
0	0	0	0	0	0	0	0
0	0	0	0	0	0	0	0
0	0	0	0	0	0	0	0
0	0	0	0	0	0	0	0
0	0	0	0	0	0	0	0
0	0	0	0	0	0	0	0
0	0	0	0	0	0	0	0
0	0	0	0	0	0	0	0
0	0	0	0	0	0	0	0
0	0	0	0	0	0	0	0
0	0	0	0	0	0	0	0
0	0	0	0	0	0	0	0
0	0	0	0	0	0	0	0
1	0	0	0	0	0	0	0
0	0	0	0	0	0	0	0
1	0	0	0	0	0	0	0
1	0	0	0	0	0	0	0

0	0	0	0	0	0	0	0
1	0	0	0	0	0	0	0
0	6	0	0	0	0	4	0
0	4	0	0	0	0	1	0
0	2	0	0	0	0	3	0
1	2	2	0	0	0	0	0
1	0	0	0	0	0	0	0
0	2	2	0	0	0	0	0
0	0	0	0	0	0	0	0
0	0	0	0	0	0	0	0
0	0	0	0	0	0	0	0
1	0	0	0	0	0	0	0
0	0	0	0	0	0	0	0
1	0	0	0	0	0	0	0
0	0	0	0	0	0	0	0
0	0	0	0	0	0	0	0
0	0	0	0	0	0	0	0
3	0	0	0	0	0	0	0
2	0	0	0	0	0	0	0
1	0	0	0	0	0	0	0
1	2	0	0	0	0	2	0
1	1	0	0	0	0	1	0
0	1	0	0	0	0	1	0
3	1	0	0	0	0	1	0
1	1	0	0	0	0	0	0
2	0	0	0	0	0	1	0
11	0	0	0	0	0	9	0
7	0	0	0	0	0	5	0
4	0	0	0	0	0	4	0
7	0	0	0	0	0	12	0
1	0	0	0	0	0	7	0
6	0	0	0	0	0	5	0
14	2	2	0	0	1	13	0
6	0	2	0	0	1	10	0
8	2	0	0	0	0	3	0
18	7	4	0	0	0	17	0
8	1	2	0	0	0	8	0
10	6	2	0	0	0	9	0



賽德克族	拉阿魯哇族	卡那卡那富族	尚未申報
30	8	8	1
17	3	6	1
13	5	2	0
0	0	0	1
0	0	0	1
0	0	0	0
0	0	0	0
0	0	0	0
0	0	0	0
0	0	0	0
0	0	0	0
0	0	0	0
0	0	0	0
0	0	0	0
0	0	0	0
0	0	0	0
0	0	0	0
0	0	0	0
0	0	0	0
0	0	0	0
0	0	0	0
0	0	0	0
0	0	0	0
0	0	0	0
0	0	0	0
0	0	0	0
0	0	0	0
0	0	0	0
0	0	0	0
0	0	0	0
0	0	0	0
0	0	0	0
0	0	0	0
9	5	0	0
5	2	0	0

0	0	0	0
0	0	0	0
2	1	1	0
0	1	0	0
2	0	1	0
1	0	0	0
1	0	0	0
0	0	0	0
0	0	0	0
0	0	0	0
0	0	0	0
0	0	0	0
0	0	0	0
0	0	0	0
0	0	0	0
0	0	0	0
0	0	0	0
0	0	0	0
0	0	0	0
0	0	0	0
2	0	1	0
2	0	1	0
0	0	0	0
3	1	0	0
2	0	0	0
1	1	0	0
0	0	0	0
0	0	0	0
0	0	0	0
3	0	0	0
1	0	0	0
2	0	0	0
0	0	0	0
0	0	0	0
0	0	0	0
3	1	5	0
2	0	4	0
1	1	1	0

高雄市左營區108年11月

里別	族別						
	性別	總計	阿美族	泰雅族	排灣族	布農族	魯凱族
左營區	計	2186	660	151	711	322	74
	男	1015	307	73	315	152	35
	女	1171	353	78	396	170	39
進學里	計	35	10	5	5	1	0
	男	22	7	4	1	0	0
	女	13	3	1	4	1	0
尾西里	計	1	0	0	0	0	0
	男	0	0	0	0	0	0
	女	1	0	0	0	0	0
頂北里	計	7	3	0	4	0	0
	男	2	1	0	1	0	0
	女	5	2	0	3	0	0
中北里	計	0	0	0	0	0	0
	男	0	0	0	0	0	0
	女	0	0	0	0	0	0
中南里	計	1	0	0	0	1	0
	男	0	0	0	0	0	0
	女	1	0	0	0	1	0
廟東里	計	7	1	0	6	0	0
	男	2	0	0	2	0	0
	女	5	1	0	4	0	0
廟北里	計	2	0	0	0	1	0
	男	2	0	0	0	1	0
	女	0	0	0	0	0	0
尾南里	計	9	0	0	5	2	0
	男	3	0	0	2	1	0
	女	6	0	0	3	1	0
尾北里	計	66	20	4	34	4	3
	男	35	10	4	17	2	1
	女	31	10	0	17	2	2
屏山里	計	33	5	8	15	4	1
	男	14	1	4	8	1	0
	女	19	4	4	7	3	1
祥和里	計	8	1	0	5	0	0
	男	4	0	0	3	0	0
	女	4	1	0	2	0	0
永清里	計	257	42	10	74	67	12
	男	131	17	8	41	32	5

	女	126	25	2	33	35	7
莒光里	計	17	1	2	12	1	0
	男	8	1	0	5	1	0
	女	9	0	2	7	0	0
光輝里	計	13	4	2	7	0	0
	男	3	2	0	1	0	0
	女	10	2	2	6	0	0
合群里	計	141	28	7	68	25	0
	男	66	12	5	30	17	0
	女	75	16	2	38	8	0
明建里	計	48	13	0	12	6	8
	男	24	4	0	7	4	4
	女	24	9	0	5	2	4
頂西里	計	8	2	0	6	0	0
	男	3	0	0	3	0	0
	女	5	2	0	3	0	0
聖后里	計	2	0	0	2	0	0
	男	2	0	0	2	0	0
	女	0	0	0	0	0	0
聖西里	計	1	0	0	1	0	0
	男	0	0	0	0	0	0
	女	1	0	0	1	0	0
聖南里	計	2	0	0	1	1	0
	男	1	0	0	0	1	0
	女	1	0	0	1	0	0
城南里	計	1	0	0	0	0	0
	男	0	0	0	0	0	0
	女	1	0	0	0	0	0
路東里	計	6	1	0	1	4	0
	男	1	0	0	0	1	0
	女	5	1	0	1	3	0
廊北里	計	0	0	0	0	0	0
	男	0	0	0	0	0	0
	女	0	0	0	0	0	0
廊南里	計	7	7	0	0	0	0
	男	2	2	0	0	0	0
	女	5	5	0	0	0	0
埤西里	計	9	0	0	5	4	0
	男	7	0	0	4	3	0
	女	2	0	0	1	1	0
埤北里	計	17	9	0	4	1	2
	男	6	5	0	0	0	1
	女	11	4	0	4	1	1
	計	13	4	0	2	6	0


埤東里	男	6	2	0	1	3	0
	女	7	2	0	1	3	0
	計	126	26	6	64	13	3
海勝里	男	50	10	5	25	2	2
	女	76	16	1	39	11	1
	計	49	24	1	12	6	0
崇實里	男	28	17	0	6	3	0
	女	21	7	1	6	3	0
	計	7	3	0	3	1	0
自助里	男	2	1	0	0	1	0
	女	5	2	0	3	0	0
	計	40	17	4	14	2	2
果貿里	男	18	10	1	6	1	0
	女	22	7	3	8	1	2
	計	26	15	0	11	0	0
果惠里	男	11	5	0	6	0	0
	女	15	10	0	5	0	0
	計	39	13	1	19	3	0
果峰里	男	22	8	0	10	2	0
	女	17	5	1	9	1	0
	計	102	40	12	27	15	0
新下里	男	43	12	8	12	5	0
	女	59	28	4	15	10	0
	計	110	36	14	30	11	10
新上里	男	50	18	7	11	6	4
	女	60	18	7	19	5	6
	計	54	9	2	18	2	3
新中里	男	25	3	1	6	2	1
	女	29	6	1	12	0	2
	計	133	53	16	25	8	9
新光里	男	62	30	6	7	4	6
	女	71	23	10	18	4	3
	計	268	86	24	94	25	7
菜公里	男	124	38	9	43	12	3
	女	144	48	15	51	13	4
	計	521	187	33	125	108	14
福山里	男	236	91	11	55	47	8
	女	285	96	22	70	61	6

月份各里原住民人口數及族別統計表

卑南族	鄒族	賽夏族	雅美族	邵族	噶瑪蘭族	太魯閣族	撒奇萊雅族
74	27	10	0	1	1	108	0
33	11	4	0	0	1	57	0
41	16	6	0	1	0	51	0
7	0	0	0	0	0	6	0
5	0	0	0	0	0	4	0
2	0	0	0	0	0	2	0
1	0	0	0	0	0	0	0
0	0	0	0	0	0	0	0
1	0	0	0	0	0	0	0
0	0	0	0	0	0	0	0
0	0	0	0	0	0	0	0
0	0	0	0	0	0	0	0
0	0	0	0	0	0	0	0
0	0	0	0	0	0	0	0
0	0	0	0	0	0	0	0
0	0	0	0	0	0	0	0
0	0	0	0	0	0	0	0
0	0	0	0	0	0	0	0
0	0	0	0	0	0	0	0
0	0	0	0	0	0	0	0
0	0	0	0	0	0	0	0
0	0	0	0	0	0	0	0
0	0	0	0	0	0	0	0
1	0	0	0	0	0	0	0
1	0	0	0	0	0	0	0
0	0	0	0	0	0	0	0
2	0	0	0	0	0	0	0
0	0	0	0	0	0	0	0
2	0	0	0	0	0	0	0
0	1	0	0	0	0	0	0
0	1	0	0	0	0	0	0
0	0	0	0	0	0	0	0
0	0	0	0	0	0	0	0
0	0	0	0	0	0	0	0
0	0	0	0	0	0	0	0
0	0	0	0	0	0	0	0
0	0	0	0	0	0	0	0
2	0	0	0	0	0	0	0
1	0	0	0	0	0	0	0
1	0	0	0	0	0	0	0
0	5	0	0	1	0	32	0
0	3	0	0	0	0	18	0

0	2	0	0	1	0	14	0
0	0	0	0	0	0	1	0
0	0	0	0	0	0	1	0
0	0	0	0	0	0	0	0
0	0	0	0	0	0	0	0
0	0	0	0	0	0	0	0
0	0	0	0	0	0	0	0
1	0	2	0	0	0	5	0
0	0	0	0	0	0	0	0
1	0	2	0	0	0	5	0
0	1	0	0	0	0	5	0
0	0	0	0	0	0	2	0
0	1	0	0	0	0	3	0
0	0	0	0	0	0	0	0
0	0	0	0	0	0	0	0
0	0	0	0	0	0	0	0
0	0	0	0	0	0	0	0
0	0	0	0	0	0	0	0
0	0	0	0	0	0	0	0
0	0	0	0	0	0	0	0
0	0	0	0	0	0	0	0
0	0	0	0	0	0	0	0
0	0	0	0	0	0	0	0
0	0	0	0	0	0	0	0
0	0	0	0	0	0	0	0
0	0	0	0	0	0	0	0
0	0	0	0	0	0	0	0
0	0	0	0	0	0	1	0
0	0	0	0	0	0	0	0
0	0	0	0	0	0	1	0
0	0	0	0	0	0	0	0
0	0	0	0	0	0	0	0
0	0	0	0	0	0	0	0
0	0	0	0	0	0	0	0
0	0	0	0	0	0	0	0
0	0	0	0	0	0	0	0
0	0	0	0	0	0	0	0
0	0	0	0	0	0	0	0
0	0	0	0	0	0	0	0
0	0	0	0	0	0	0	0
0	0	0	0	0	0	0	0
0	0	0	0	0	0	0	0
0	0	0	0	0	0	0	0
1	0	0	0	0	0	0	0
0	0	0	0	0	0	0	0
1	0	0	0	0	0	0	0
1	0	0	0	0	0	0	0

0	0	0	0	0	0	0	0
1	0	0	0	0	0	0	0
0	6	0	0	0	0	4	0
0	4	0	0	0	0	1	0
0	2	0	0	0	0	3	0
1	2	2	0	0	0	0	0
1	0	0	0	0	0	0	0
0	2	2	0	0	0	0	0
0	0	0	0	0	0	0	0
0	0	0	0	0	0	0	0
0	0	0	0	0	0	0	0
1	0	0	0	0	0	0	0
0	0	0	0	0	0	0	0
1	0	0	0	0	0	0	0
0	0	0	0	0	0	0	0
0	0	0	0	0	0	0	0
0	0	0	0	0	0	0	0
3	0	0	0	0	0	0	0
2	0	0	0	0	0	0	0
1	0	0	0	0	0	0	0
1	2	0	0	0	0	2	0
1	1	0	0	0	0	1	0
0	1	0	0	0	0	1	0
3	1	0	0	0	0	1	0
1	1	0	0	0	0	0	0
2	0	0	0	0	0	1	0
11	0	0	0	0	0	9	0
7	0	0	0	0	0	5	0
4	0	0	0	0	0	4	0
7	0	0	0	0	0	12	0
1	0	0	0	0	0	7	0
6	0	0	0	0	0	5	0
14	2	2	0	0	1	13	0
6	0	2	0	0	1	10	0
8	2	0	0	0	0	3	0
17	7	4	0	0	0	17	0
7	1	2	0	0	0	8	0
10	6	2	0	0	0	9	0



賽德克族	拉阿魯哇族	卡那卡那富族	尚未申報
30	8	8	1
17	3	6	1
13	5	2	0
0	0	0	1
0	0	0	1
0	0	0	0
0	0	0	0
0	0	0	0
0	0	0	0
0	0	0	0
0	0	0	0
0	0	0	0
0	0	0	0
0	0	0	0
0	0	0	0
0	0	0	0
0	0	0	0
0	0	0	0
0	0	0	0
0	0	0	0
0	0	0	0
0	0	0	0
0	0	0	0
0	0	0	0
0	0	0	0
0	0	0	0
0	0	0	0
0	0	0	0
0	0	0	0
0	0	0	0
0	0	0	0
0	0	0	0
0	0	0	0
0	0	0	0
0	0	0	0
9	5	0	0
5	2	0	0

0	0	0	0
0	0	0	0
2	1	1	0
0	1	0	0
2	0	1	0
1	0	0	0
1	0	0	0
0	0	0	0
0	0	0	0
0	0	0	0
0	0	0	0
0	0	0	0
0	0	0	0
0	0	0	0
0	0	0	0
0	0	0	0
0	0	0	0
0	0	0	0
0	0	0	0
0	0	0	0
2	0	1	0
2	0	1	0
0	0	0	0
3	1	0	0
2	0	0	0
1	1	0	0
0	0	0	0
0	0	0	0
0	0	0	0
3	0	0	0
1	0	0	0
2	0	0	0
0	0	0	0
0	0	0	0
0	0	0	0
3	1	5	0
2	0	4	0
1	1	1	0

高雄市左營區108年12月

里別	族別		總 計	阿美族	泰雅族	排灣族	布農族	魯凱族
	性別							
左營區	計		2189	661	152	715	319	73
	男		1015	307	73	317	150	35
	女		1174	354	79	398	169	38
進學里	計		35	10	5	5	1	0
	男		22	7	4	1	0	0
	女		13	3	1	4	1	0
尾西里	計		1	0	0	0	0	0
	男		0	0	0	0	0	0
	女		1	0	0	0	0	0
頂北里	計		7	3	0	4	0	0
	男		2	1	0	1	0	0
	女		5	2	0	3	0	0
中北里	計		0	0	0	0	0	0
	男		0	0	0	0	0	0
	女		0	0	0	0	0	0
中南里	計		1	0	0	0	1	0
	男		0	0	0	0	0	0
	女		1	0	0	0	1	0
廟東里	計		8	1	0	7	0	0
	男		2	0	0	2	0	0
	女		6	1	0	5	0	0
廟北里	計		2	0	0	0	1	0
	男		2	0	0	0	1	0
	女		0	0	0	0	0	0
尾南里	計		9	0	0	5	2	0
	男		3	0	0	2	1	0
	女		6	0	0	3	1	0
尾北里	計		66	20	4	34	4	3
	男		35	10	4	17	2	1
	女		31	10	0	17	2	2
屏山里	計		33	5	8	15	4	1
	男		14	1	4	8	1	0
	女		19	4	4	7	3	1
祥和里	計		8	1	0	5	0	0
	男		4	0	0	3	0	0
	女		4	1	0	2	0	0
永清里	計		257	42	10	75	67	11
	男		132	17	8	42	32	5

	女	125	25	2	33	35	6
莒光里	計	17	1	2	12	1	0
	男	8	1	0	5	1	0
	女	9	0	2	7	0	0
光輝里	計	13	4	2	7	0	0
	男	3	2	0	1	0	0
	女	10	2	2	6	0	0
合群里	計	134	25	7	68	21	0
	男	62	10	5	30	15	0
	女	72	15	2	38	6	0
明建里	計	48	13	0	12	6	8
	男	24	4	0	7	4	4
	女	24	9	0	5	2	4
頂西里	計	8	2	0	6	0	0
	男	3	0	0	3	0	0
	女	5	2	0	3	0	0
聖后里	計	2	0	0	2	0	0
	男	2	0	0	2	0	0
	女	0	0	0	0	0	0
聖西里	計	1	0	0	1	0	0
	男	0	0	0	0	0	0
	女	1	0	0	1	0	0
聖南里	計	2	0	0	1	1	0
	男	1	0	0	0	1	0
	女	1	0	0	1	0	0
城南里	計	1	0	0	0	0	0
	男	0	0	0	0	0	0
	女	1	0	0	0	0	0
路東里	計	6	1	0	1	4	0
	男	1	0	0	0	1	0
	女	5	1	0	1	3	0
廊北里	計	0	0	0	0	0	0
	男	0	0	0	0	0	0
	女	0	0	0	0	0	0
廊南里	計	7	7	0	0	0	0
	男	2	2	0	0	0	0
	女	5	5	0	0	0	0
埤西里	計	8	0	0	5	3	0
	男	6	0	0	4	2	0
	女	2	0	0	1	1	0
埤北里	計	17	9	0	4	1	2
	男	6	5	0	0	0	1
	女	11	4	0	4	1	1
	計	13	4	0	2	6	0


埤東里	男	6	2	0	1	3	0
	女	7	2	0	1	3	0
海勝里	計	126	26	6	64	13	3
	男	50	10	5	25	2	2
崇實里	女	76	16	1	39	11	1
	計	50	25	1	12	6	0
自助里	男	28	17	0	6	3	0
	女	22	8	1	6	3	0
果貿里	計	7	3	0	3	1	0
	男	2	1	0	0	1	0
果惠里	女	5	2	0	3	0	0
	計	40	17	4	14	2	2
果峰里	男	18	10	1	6	1	0
	女	22	7	3	8	1	2
新下里	計	25	14	0	11	0	0
	男	10	4	0	6	0	0
新上里	女	15	10	0	5	0	0
	計	40	13	1	19	4	0
新中里	男	22	8	0	10	2	0
	女	18	5	1	9	2	0
新光里	計	105	40	12	27	17	0
	男	44	12	8	12	6	0
菜公里	女	61	28	4	15	11	0
	計	109	35	14	30	11	10
福山里	男	49	17	7	11	6	4
	女	60	18	7	19	5	6
福山里	計	56	11	2	18	2	3
	男	27	5	1	6	2	1
福山里	女	29	6	1	12	0	2
	計	133	53	16	25	8	9
福山里	男	62	30	6	7	4	6
	女	71	23	10	18	4	3
福山里	計	271	89	23	95	25	7
	男	127	40	9	44	12	3
福山里	女	144	49	14	51	13	4
	計	523	187	35	126	107	14
福山里	男	236	91	11	55	47	8
	女	287	96	24	71	60	6

月份各里原住民人口數及族別統計表

卑南族	鄒族	賽夏族	雅美族	邵族	噶瑪蘭族	太魯閣族	撒奇萊雅族
74	27	10	0	1	1	108	0
33	11	4	0	0	1	57	0
41	16	6	0	1	0	51	0
7	0	0	0	0	0	6	0
5	0	0	0	0	0	4	0
2	0	0	0	0	0	2	0
1	0	0	0	0	0	0	0
0	0	0	0	0	0	0	0
1	0	0	0	0	0	0	0
0	0	0	0	0	0	0	0
0	0	0	0	0	0	0	0
0	0	0	0	0	0	0	0
0	0	0	0	0	0	0	0
0	0	0	0	0	0	0	0
0	0	0	0	0	0	0	0
0	0	0	0	0	0	0	0
0	0	0	0	0	0	0	0
0	0	0	0	0	0	0	0
0	0	0	0	0	0	0	0
0	0	0	0	0	0	0	0
1	0	0	0	0	0	0	0
1	0	0	0	0	0	0	0
0	0	0	0	0	0	0	0
2	0	0	0	0	0	0	0
0	0	0	0	0	0	0	0
2	0	0	0	0	0	0	0
0	1	0	0	0	0	0	0
0	1	0	0	0	0	0	0
0	0	0	0	0	0	0	0
0	0	0	0	0	0	0	0
0	0	0	0	0	0	0	0
0	0	0	0	0	0	0	0
2	0	0	0	0	0	0	0
1	0	0	0	0	0	0	0
1	0	0	0	0	0	0	0
0	5	0	0	1	0	32	0
0	3	0	0	0	0	18	0

0	2	0	0	1	0	14	0
0	0	0	0	0	0	1	0
0	0	0	0	0	0	1	0
0	0	0	0	0	0	0	0
0	0	0	0	0	0	0	0
0	0	0	0	0	0	0	0
0	0	0	0	0	0	0	0
1	0	2	0	0	0	5	0
0	0	0	0	0	0	0	0
1	0	2	0	0	0	5	0
0	1	0	0	0	0	5	0
0	0	0	0	0	0	2	0
0	1	0	0	0	0	3	0
0	0	0	0	0	0	0	0
0	0	0	0	0	0	0	0
0	0	0	0	0	0	0	0
0	0	0	0	0	0	0	0
0	0	0	0	0	0	0	0
0	0	0	0	0	0	0	0
0	0	0	0	0	0	0	0
0	0	0	0	0	0	0	0
0	0	0	0	0	0	0	0
0	0	0	0	0	0	0	0
0	0	0	0	0	0	0	0
0	0	0	0	0	0	0	0
0	0	0	0	0	0	0	0
0	0	0	0	0	0	0	0
0	0	0	0	0	0	0	0
0	0	0	0	0	0	0	0
0	0	0	0	0	0	0	0
0	0	0	0	0	0	0	0
0	0	0	0	0	0	0	0
0	0	0	0	0	0	0	0
0	0	0	0	0	0	0	0
0	0	0	0	0	0	0	0
0	0	0	0	0	0	0	0
0	0	0	0	0	0	0	0
0	0	0	0	0	0	0	0
0	0	0	0	0	0	0	0
0	0	0	0	0	0	0	0
0	0	0	0	0	0	0	0
0	0	0	0	0	0	0	0
0	0	0	0	0	0	0	0
0	0	0	0	0	0	0	0
0	0	0	0	0	0	0	0
0	0	0	0	0	0	0	0
0	0	0	0	0	0	0	0
0	0	0	0	0	0	0	0
0	0	0	0	0	0	0	0
1	0	0	0	0	0	0	0
0	0	0	0	0	0	0	0
1	0	0	0	0	0	0	0
1	0	0	0	0	0	0	0
1	0	0	0	0	0	0	0

0	0	0	0	0	0	0	0
1	0	0	0	0	0	0	0
0	6	0	0	0	0	4	0
0	4	0	0	0	0	1	0
0	2	0	0	0	0	3	0
1	2	2	0	0	0	0	0
1	0	0	0	0	0	0	0
0	2	2	0	0	0	0	0
0	0	0	0	0	0	0	0
0	0	0	0	0	0	0	0
0	0	0	0	0	0	0	0
1	0	0	0	0	0	0	0
0	0	0	0	0	0	0	0
1	0	0	0	0	0	0	0
0	0	0	0	0	0	0	0
0	0	0	0	0	0	0	0
0	0	0	0	0	0	0	0
3	0	0	0	0	0	0	0
2	0	0	0	0	0	0	0
1	0	0	0	0	0	0	0
1	2	0	0	0	0	2	0
1	1	0	0	0	0	1	0
0	1	0	0	0	0	1	0
3	1	0	0	0	0	1	0
1	1	0	0	0	0	0	0
2	0	0	0	0	0	1	0
11	0	0	0	0	0	9	0
7	0	0	0	0	0	5	0
4	0	0	0	0	0	4	0
7	0	0	0	0	0	12	0
1	0	0	0	0	0	7	0
6	0	0	0	0	0	5	0
14	2	2	0	0	1	13	0
6	0	2	0	0	1	10	0
8	2	0	0	0	0	3	0
17	7	4	0	0	0	17	0
7	1	2	0	0	0	8	0
10	6	2	0	0	0	9	0



賽德克族	拉阿魯哇族	卡那卡那富族	尚未申報
30	9	8	1
17	3	6	1
13	6	2	0
0	0	0	1
0	0	0	1
0	0	0	0
0	0	0	0
0	0	0	0
0	0	0	0
0	0	0	0
0	0	0	0
0	0	0	0
0	0	0	0
0	0	0	0
0	0	0	0
0	0	0	0
0	0	0	0
0	0	0	0
0	0	0	0
0	0	0	0
0	0	0	0
0	0	0	0
0	0	0	0
0	0	0	0
0	0	0	0
0	0	0	0
0	0	0	0
0	0	0	0
0	0	0	0
0	0	0	0
0	0	0	0
0	0	0	0
0	0	0	0
0	0	0	0
0	0	0	0
0	0	0	0
9	5	0	0
5	2	0	0

0	0	0	0
0	0	0	0
2	1	1	0
0	1	0	0
2	0	1	0
1	0	0	0
1	0	0	0
0	0	0	0
0	0	0	0
0	0	0	0
0	0	0	0
0	0	0	0
0	0	0	0
0	0	0	0
0	0	0	0
0	0	0	0
0	0	0	0
2	1	1	0
2	0	1	0
0	1	0	0
3	1	0	0
2	0	0	0
1	1	0	0
0	0	0	0
0	0	0	0
0	0	0	0
3	0	0	0
1	0	0	0
2	0	0	0
0	0	0	0
0	0	0	0
0	0	0	0
3	1	5	0
2	0	4	0
1	1	1	0