高雄市鹽埕區15歲以上人口數教育程度統計表

高雄市鹽埕區108年度教育程度統計

統計數字以108年12月31日為基準日

年齡別	性別	總計	識字者																
			合計	博士		碩士		大學		專科				高級中等				
										二、三年制		五年制		普通教育(高中)		職業教育(高職)		
												後二年						
				博士畢業	博士肄業	碩士畢業	碩士肄業	大學畢業	大學肄業	專二三畢業	專二三肄業	專五後二畢業	專五後二肄業	高中畢業	高中肄業	高職畢業	高職肄業	專五前三肄業
總計	計	22,024	21,863	135	45	1,148	315	4,800	1,094	1,064	116	1,387	60	1,354	343	4,451	572	84
	男	10,939	10,924	101	34	676	174	2,447	577	539	67	805	42	715	185	2,234	342	17
	女	11,085	10,939	34	11	472	141	2,353	517	525	49	582	18	639	158	2,217	230	67
15~19歲	計	911	911	-	-	-	-	-	245	-	12	-	3	15	233	46	227	61
	男	478	478		-	-	-	-	128		10		1	10	123	28	137	8
	女	433	433	-	-	-	-	-	117		2		2	5	110	18	90	53
20~24歲	計	1,249	1,249	-	-	12	70	349	530	15	18	45	1	25	13	111	34	8
	男	612	612			9	45	142	270	9	11	7	1	16	8	69	17	2
	女	637	637			3	25	207	260	6	7	38		9	5	42	17	6
25~29歲	計	1,499	1,499	2	4	133	83	865	120	35	8	28	1	24	5	148	29	5
	男	782	782	1	4	80	47	411	73	27	5	9	1	12	2	89	18	2
	女	717	717	1		53	36	454	47	8	3	19		12	3	59	11	3
30~34歲	計	1,561	1,561	11	10	217	42	794	53	56	11	29	-	26	6	229	41	4
	男	806	806	6	6	114	23	372	32	33	8	5		20	3	136	30	1
	女	755	755	5	4	103	19	422	21	23	3	24		6	3	93	11	3
35~39歲	計	1,670	1,670	21	7	182	27	641	32	121	22	60	5	35	5	397	34	2
	男	869	869	14	5	112	15	311	18	68	12	27	4	18	2	215	21	1
	女	801	801	7	2	70	12	330	14	53	10	33	1	17	3	182	13	1
40~44歲	計	1,703	1,703	19	6	150	30	468	32	206	14	104	8	68	2	444	35	1
	男	864	864	14	4	77	15	237	16	82	5	59	5	29		241	23	
	女	839	839	5	2	73	15	231	16	124	9	45	3	39	2	203	12	1
45~49歲	計	1,601	1,600	13	8	115	18	323	17	152	2	159	3	112	4	488	19	1
	男	805	804	6	5	66	7	160	7	75	1	83	3	46	3	241	12	1
	女	796	796	7	3	49	11	163	10	77	1	76		66	1	247	7	
	計	1,873	1,873	10	4	117	25	256	15	128	4	223	10	140	5	609	34	-

50~54歳	男	928	928	8	4	74	10	132	7	65	2	124	6	78	3	259	20	
	女	945	945	2		43	15	124	8	63	2	99	4	62	2	350	14	
55~59歳	計	2,271	2,270	21	2	92	12	280	15	109	6	242	10	196	15	699	46	-
	男	1,114	1,114	17	2	52	8	149	6	48	2	153	7	97	8	299	26	
	女	1,157	1,156	4		40	4	131	9	61	4	89	3	99	7	400	20	
60~64歳	計	2,217	2,209	15	4	70	2	289	9	81	9	243	11	238	16	538	39	-
	男	1,114	1,112	14	4	46	1	168	5	43	5	156	7	129	11	236	22	
	女	1,103	1,097	1		24	1	121	4	38	4	87	4	109	5	302	17	
65歳以上	計	5,469	5,318	23	-	60	6	535	26	161	10	254	8	475	39	742	34	2
	男	2,567	2,555	21		46	3	365	15	89	6	182	7	260	22	421	16	2
	女	2,902	2,763	2		14	3	170	11	72	4	72	1	215	17	321	18	

國中		初職		國小		自修	不識字者
國中畢業	國中肄業	初職畢業	初職肄業	國小畢業	國小肄業		
2,018	237	44	10	2,269	249	68	161
968	126	23	5	777	56	14	15
1,050	111	21	5	1,492	193	54	146
3	43	-	-	6	17	-	-
2	21			4	6		
1	22			2	11		
11	4	-	-	1	2	-	-
3	2			1			
8	2				2		
8	1	-	-	-	-	-	-
1							
7	1						
24	5	-	-	-	3	-	-
13	4						
11	1				3		
62	9	-	-	7	1	-	-
21	3			1	1		
41	6			6			
100	6	-	-	9	-	1	-
51	2			3		1	
49	4			6			
135	13	-	-	10	7	1	1
78	5			1	4		1
57	8			9	3	1	
244	16	-	-	29	3	1	-

118	9			8	1		
126	7			21	2	1	
404	19	-	-	88	12	2	1
204	9			25	2		
200	10			63	10	2	1
377	18	2	-	232	14	2	8
180	11			68	5	1	2
197	7	2		164	9	1	6
650	103	42	10	1,887	190	61	151
297	60	23	5	666	37	12	12
353	43	19	5	1,221	153	49	139

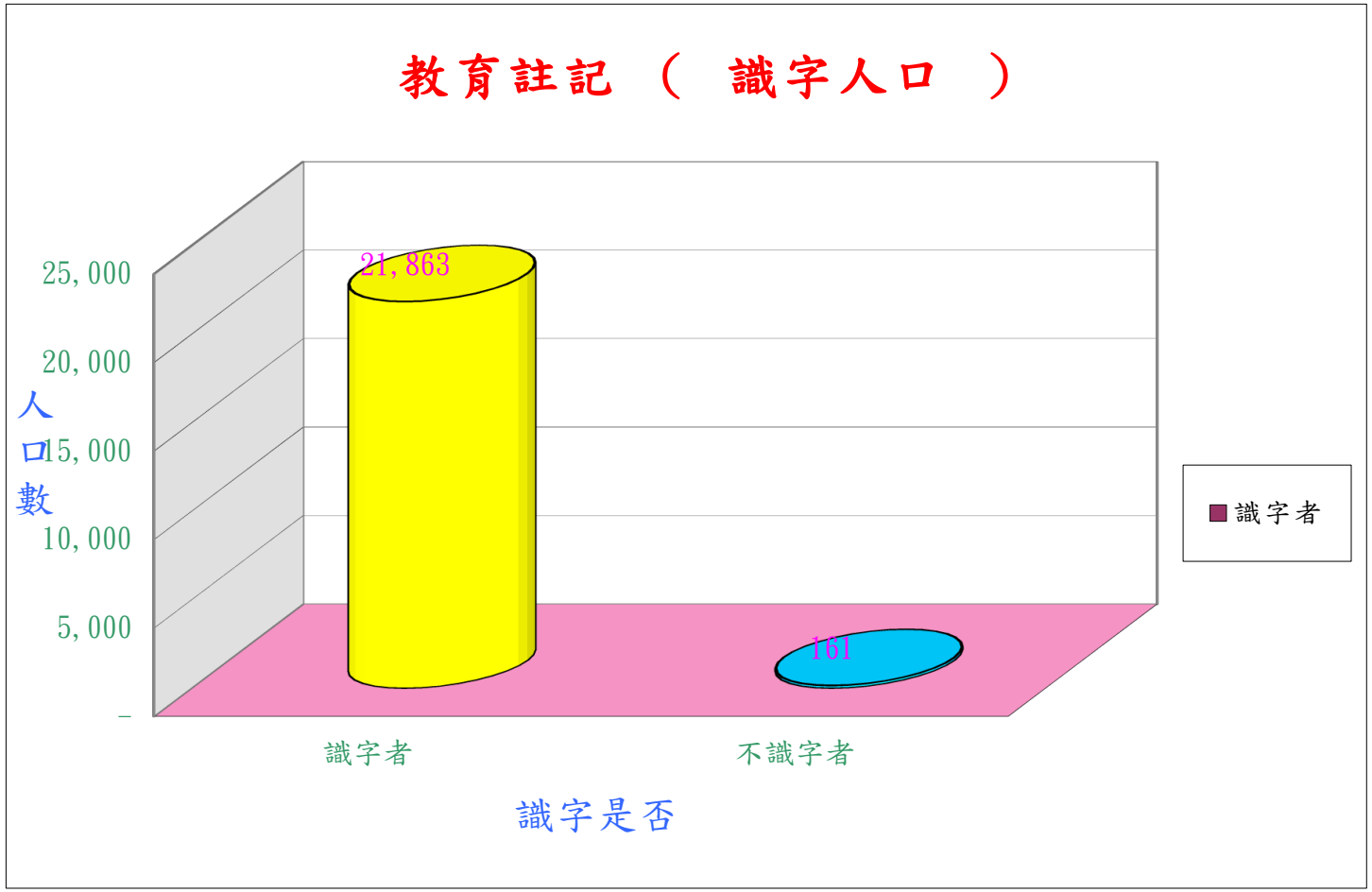
教育註記（識字人口）
25,000
20,000
15,000
10,000
5,000
-
人口數
21,863
161
識字者
不識字者
識字是否
識字者

15~19 歲各學習階層人口

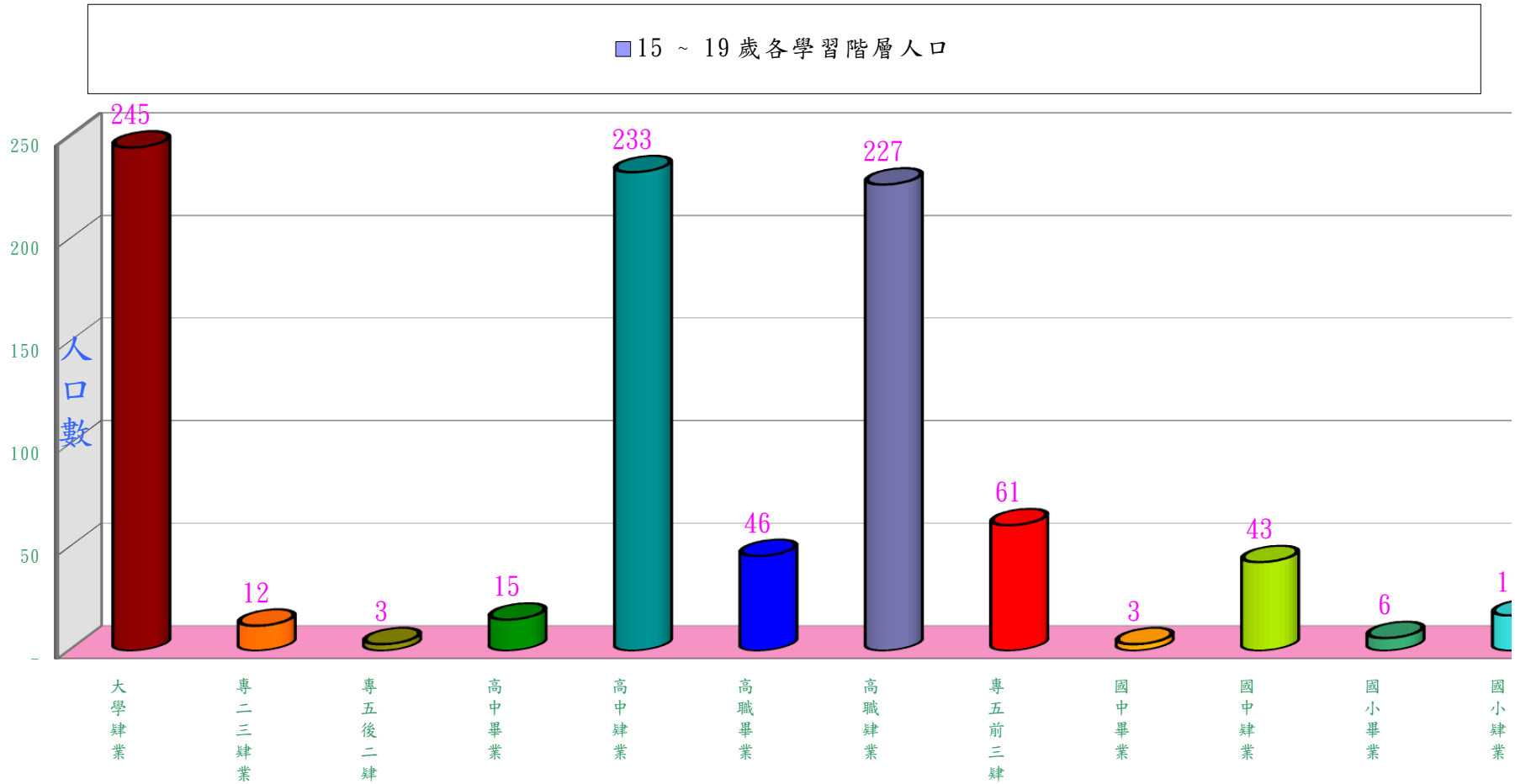

業 業

各學習階層畢業、肄業

40~44 歲各學習階層人口

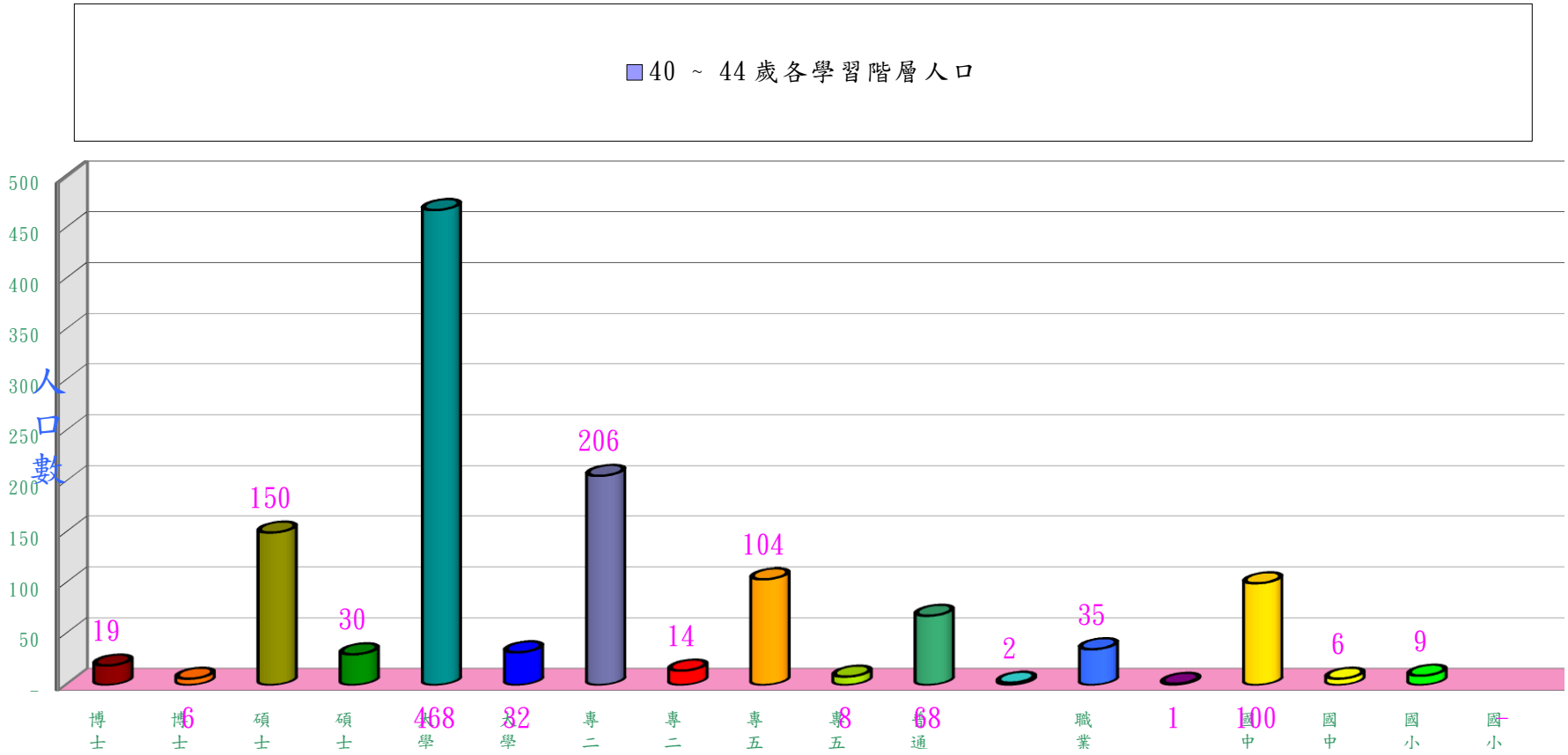

畢業
肄業
畢業
肄業
畢業
肄業
三畢業
三肄業
後二畢業
後二肄業
教育(高中
教育(高職)
畢業
肄業
畢業
肄業

各學習階層畢業、肄業

50~54 歲各學習階層人口

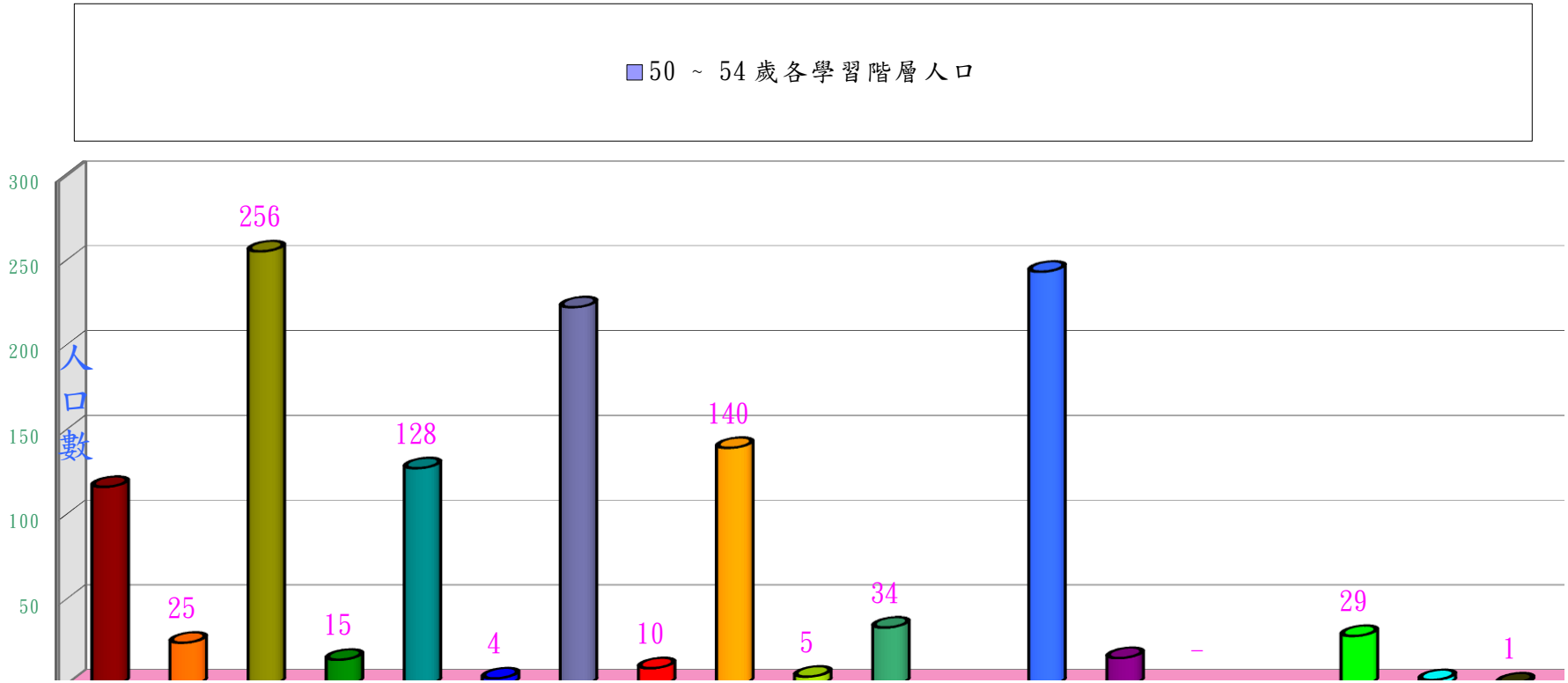

60~64 歲各學習階層人口

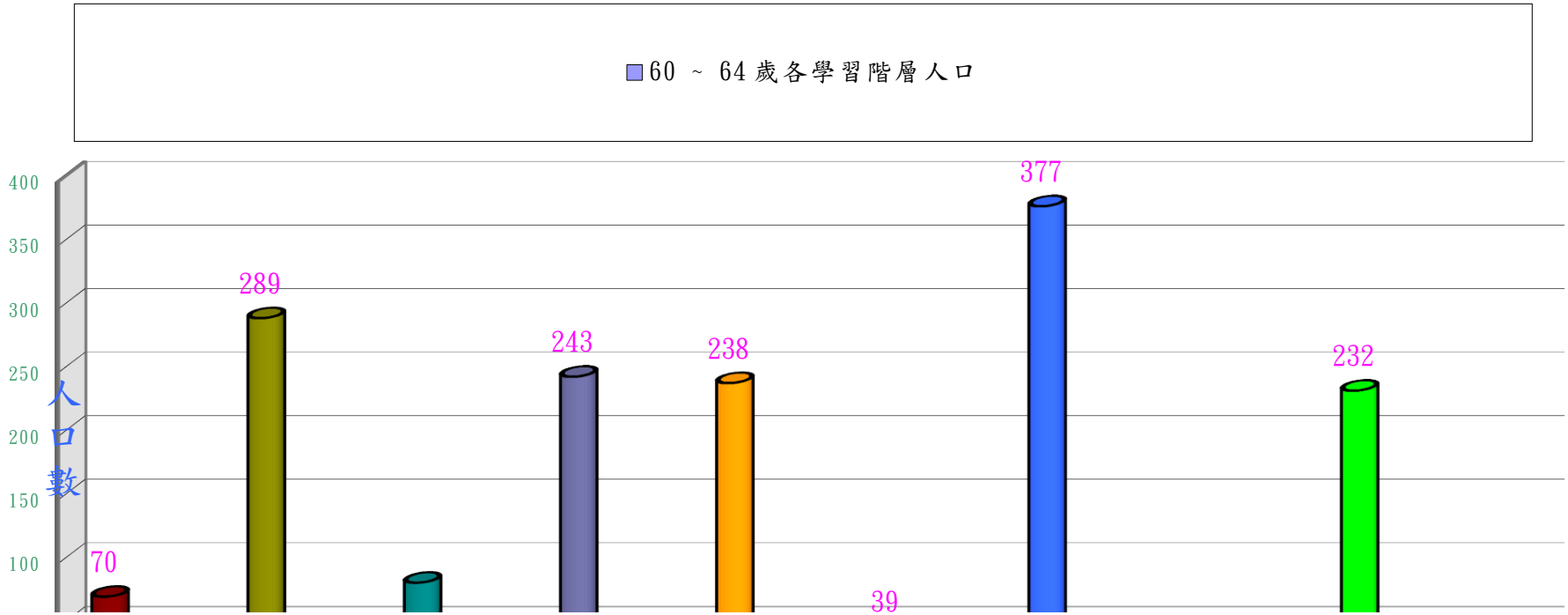



65 歲以上各學習階層人口

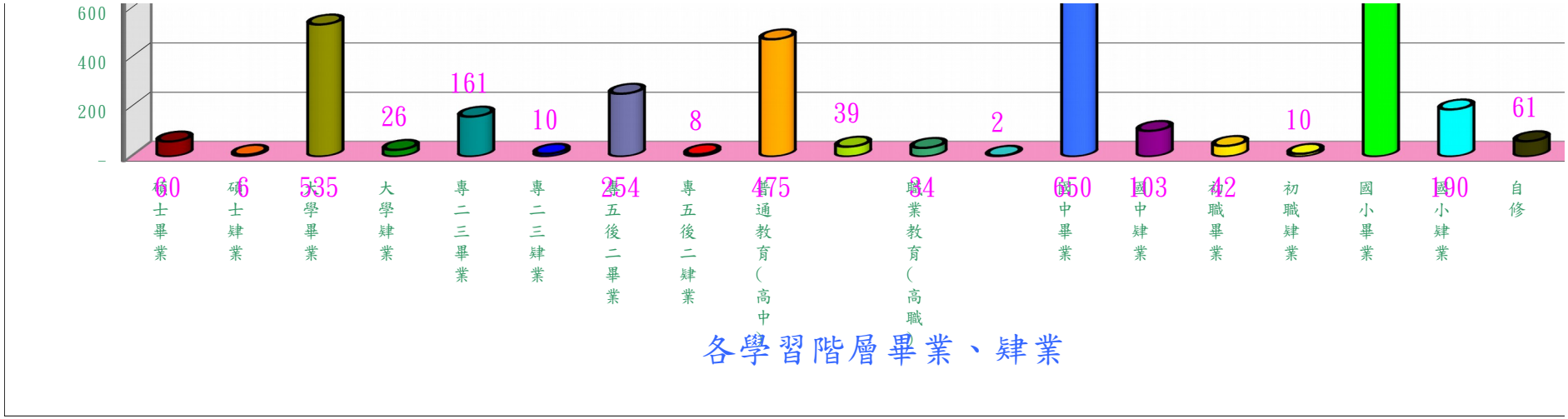
600
400
200
-
60
碩士畢業
6
碩士肄業
535
大學畢業
26
大學肄業
161
專二三畢業
10
專二三肄業
254
專五後二畢業
8
專五後二肄業
475
普通教育(高中)
39
職業教育(高職)
34
2
650
國中畢業
103
國中肄業
42
初職畢業
10
初職肄業
國小畢業
100
國小肄業
61
自修
各學習階層畢業、肄業

7

一

不識

字
者
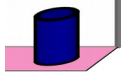
不識字者