

# 高雄市鹽埕區15歲以上人口數教育程度統計表

高雄市鹽埕區107年度教育程度統計

統計數字以107年12月31日為基準日

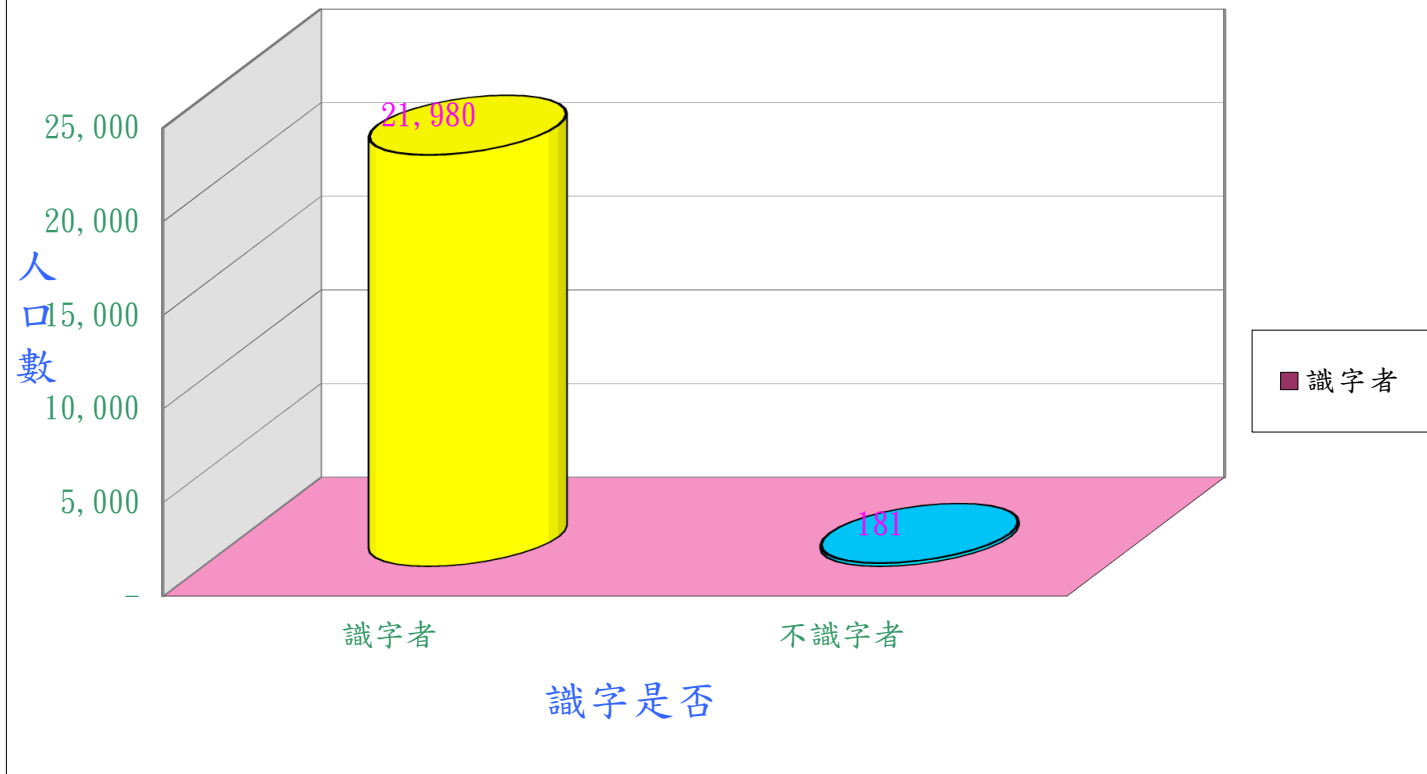
年齡別	性別	總計	識字者															
			合計	博士		碩士		大學		專科				高級中等				
				博士畢業	博士肄業	碩士畢業	碩士肄業	大學畢業	大學肄業	二、三年制		五年制		普通教育(高中)		職業教育(高職)		
										專二三畢業	專二三肄業	後二年						
專五後二畢業	專五後二肄業	高中畢業	高中肄業	高職畢業	高職肄業	專五前三肄業												
總計	計	22,161	21,980	127	50	1,121	300	4,679	1,132	1,065	115	1,398	59	1,358	363	4,451	622	82
	男	10,994	10,977	94	37	657	174	2,378	599	544	66	802	42	723	193	2,228	374	17
	女	11,167	11,003	33	13	464	126	2,301	533	521	49	596	17	635	170	2,223	248	65
15~19歲	計	983	982	-	-	-	-	-	255	-	10	-	5	17	253	42	270	60
	男	508	507	-	-	-	-	-	133	-	6	-	2	11	130	24	159	8
	女	475	475	-	-	-	-	-	122	-	4	-	3	6	123	18	111	52
20~24歲	計	1,349	1,349	-	-	13	74	384	570	23	17	54	-	25	10	111	41	10
	男	667	667	-	-	10	46	162	288	16	10	8	-	17	6	74	21	4
	女	682	682	-	-	3	28	222	282	7	7	46	-	8	4	37	20	6
25~29歲	計	1,482	1,482	1	6	148	72	827	116	32	8	27	1	28	7	159	36	4
	男	773	773	1	4	89	44	387	74	26	6	8	1	18	2	84	24	1
	女	709	709	-	2	59	28	440	42	6	2	19	-	10	5	75	12	3
30~34歲	計	1,618	1,618	15	12	228	36	794	50	71	17	28	-	25	5	259	40	4
	男	841	841	9	7	126	18	377	28	44	11	8	-	16	3	148	30	1
	女	777	777	6	5	102	18	417	22	27	6	20	-	9	2	111	10	3
35~39歲	計	1,737	1,737	19	7	177	29	641	40	150	21	72	6	35	3	407	33	2
	男	905	905	10	5	105	22	304	21	76	13	36	4	16	2	229	23	1
	女	832	832	9	2	72	7	337	19	74	8	36	2	19	1	178	10	1
40~44歲	計	1,622	1,622	18	6	124	32	425	23	187	9	113	7	69	4	460	27	-
	男	793	793	13	5	57	16	204	13	72	3	58	5	28	1	243	17	-
	女	829	829	5	1	67	16	221	10	115	6	55	2	41	3	217	10	-
45~49歲	計	1,694	1,693	8	11	131	22	299	19	148	5	182	3	132	8	497	29	1
	男	873	872	4	8	77	9	156	9	79	3	97	3	61	5	235	18	1
	女	821	821	4	3	54	13	143	10	69	2	85	-	71	3	262	11	-
	計	1,921	1,921	8	2	98	16	254	14	124	4	214	9	144	6	668	36	-

50-54歲	男	942	942	6	2	60	8	136	8	59	1	118	6	79	5	286	21	-
	女	979	979	2	-	38	8	118	6	65	3	96	3	65	1	382	15	-
55-59歲	計	2,251	2,250	21	4	76	11	273	12	99	7	248	13	205	15	649	46	-
	男	1,099	1,099	17	4	46	8	140	6	45	4	156	10	105	8	278	28	-
	女	1,152	1,151	4	-	30	3	133	6	54	3	92	3	100	7	371	18	-
60-64歲	計	2,215	2,203	21	2	70	1	288	7	84	6	240	9	236	13	501	36	-
	男	1,125	1,121	19	2	44	-	166	4	47	3	162	6	125	9	230	22	-
	女	1,090	1,082	2	-	26	1	122	3	37	3	78	3	111	4	271	14	-
65歲以上	計	5,289	5,123	16	-	56	7	494	26	147	11	220	6	442	39	698	28	1
	男	2,468	2,457	15	-	43	3	346	15	80	6	151	5	247	22	397	11	1
	女	2,821	2,666	1	-	13	4	148	11	67	5	69	1	195	17	301	17	-

								不識字者
國中		初職		國小		自修		
國中畢業	國中肄業	初職畢業	初職肄業	國小畢業	國小肄業			
2,062	231	47	12	2,367	262	77	181	
990	126	24	7	827	60	15	17	
1,072	105	23	5	1,540	202	62	164	
9	40	-	-	4	17	-	1	
5	20	-	-	3	6	-	1	
4	20	-	-	1	11	-	-	
11	4	-	-	-	2	-	-	
4	1	-	-	-	-	-	-	
7	3	-	-	-	2	-	-	
9	-	-	-	-	1	-	-	
4	-	-	-	-	-	-	-	
5	-	-	-	-	1	-	-	
22	7	-	-	4	1	-	-	
8	6	-	-	1	-	-	-	
14	1	-	-	3	1	-	-	
73	11	-	-	9	2	-	-	
31	3	-	-	2	2	-	-	
42	8	-	-	7	-	-	-	
101	5	-	-	10	1	1	-	
52	1	-	-	3	1	1	-	
49	4	-	-	7	-	-	-	
163	12	-	-	14	8	1	1	
92	8	-	-	3	4	-	1	
71	4	-	-	11	4	1	-	
270	15	-	-	34	4	1	-	

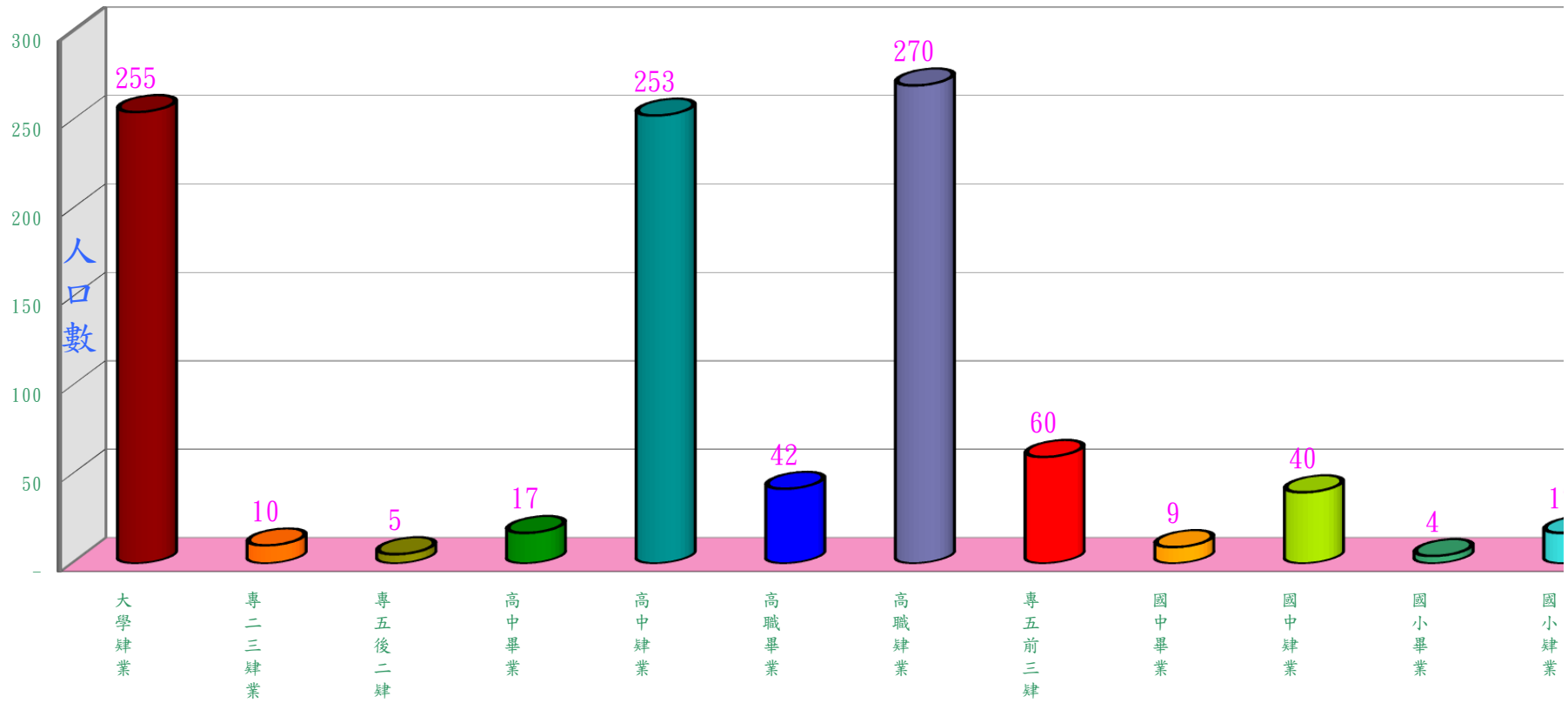
128	7	-	-	12	-	-	-
142	8	-	-	22	4	1	-
429	20	-	-	106	14	2	1
208	9	-	-	24	3	-	-
221	11	-	-	82	11	2	1
337	18	3	1	309	18	3	12
161	13	1	1	99	6	1	4
176	5	2	-	210	12	2	8
638	99	44	11	1,877	194	69	166
297	58	23	6	680	38	13	11
341	41	21	5	1,197	156	56	155

# 教育註記 ( 識字人口 )



# 15~19 歲各學習階層人口

■ 15 ~ 19 歲各學習階層人口

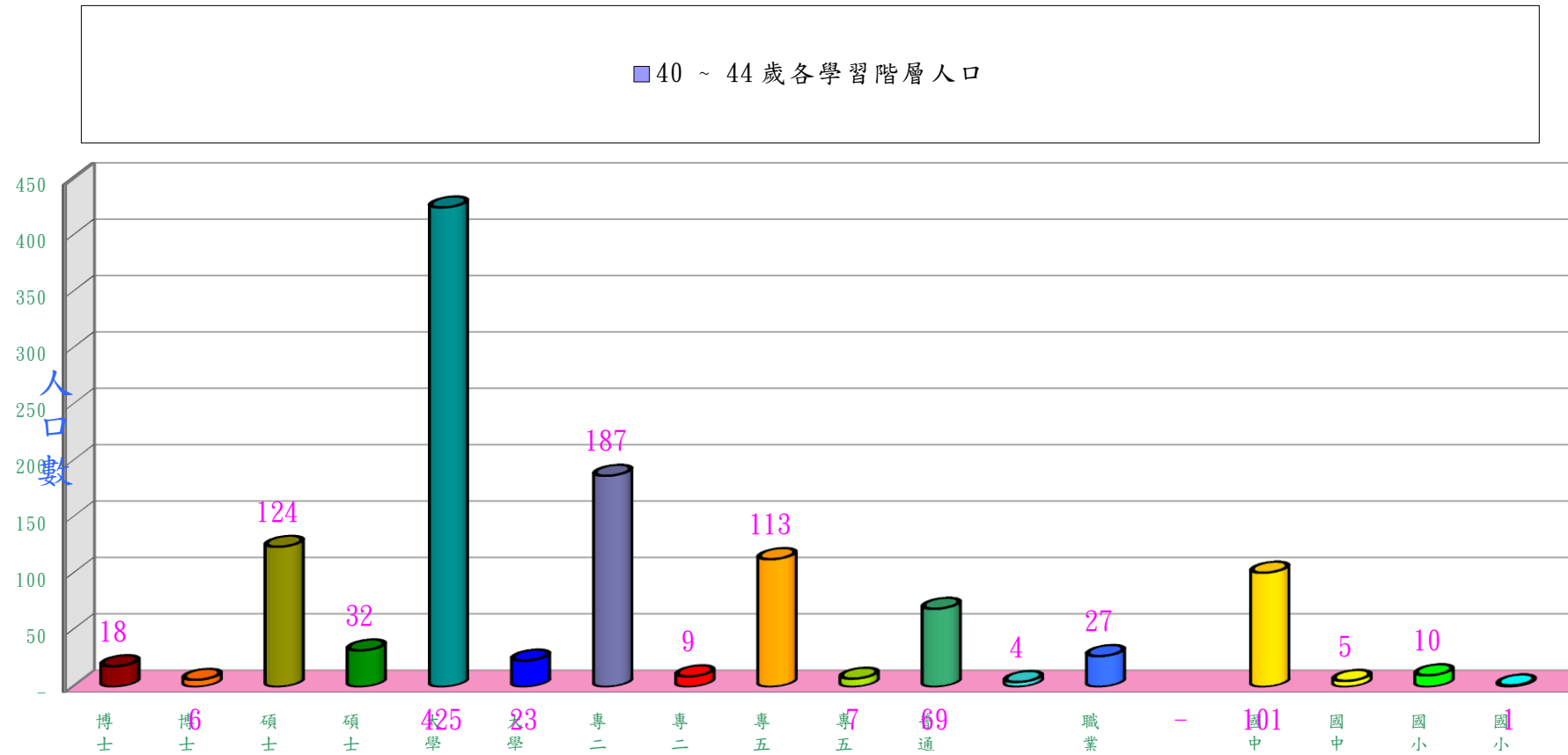


業

業

### 各學習階層畢業、肄業

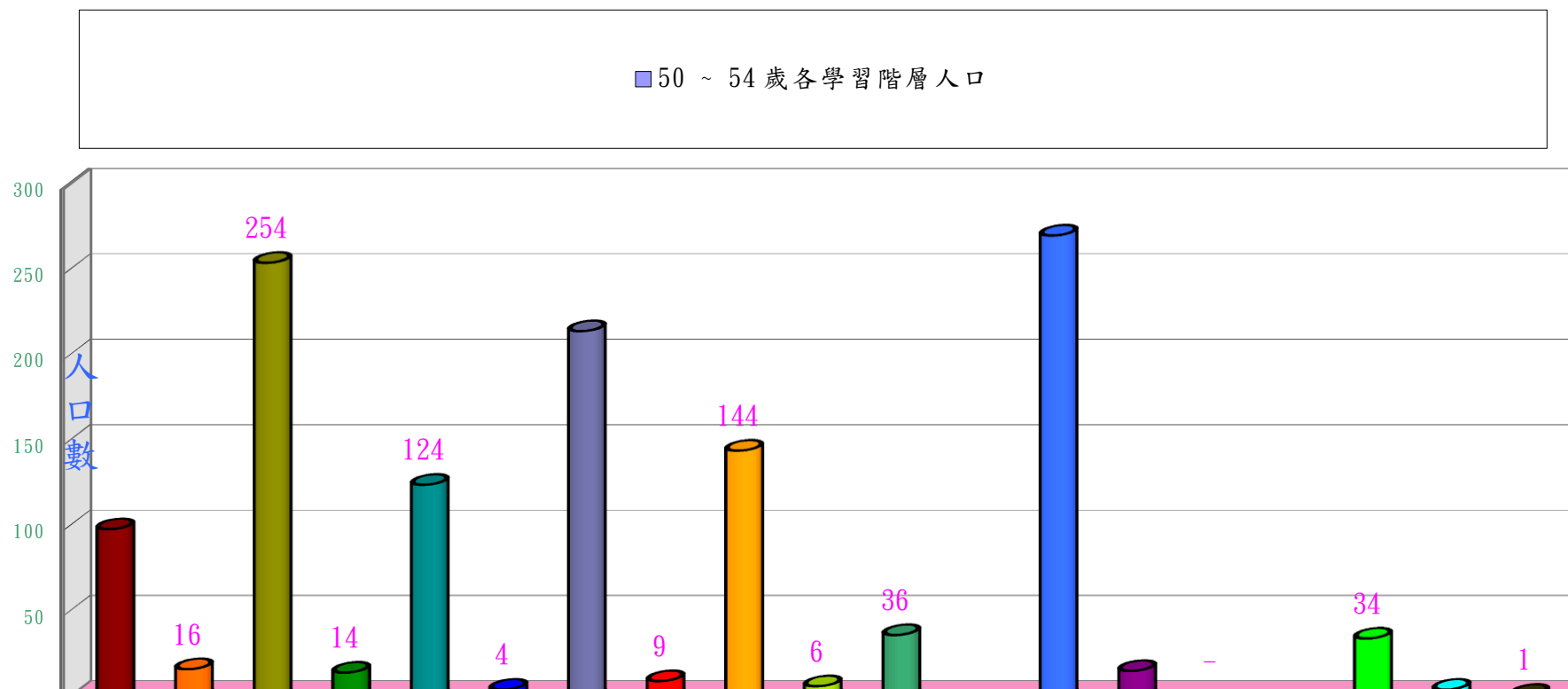
## 40~44 歲各學習階層人口



一畢業 一肄業 二畢業 二肄業 三畢業 三肄業 三畢業 三肄業 一後二畢業 一後二肄業 二教育(高中) 二教育(高職) 畢業 肄業 畢業 肄業

各學習階層畢業、肄業

### 50~54 歲各學習階層人口

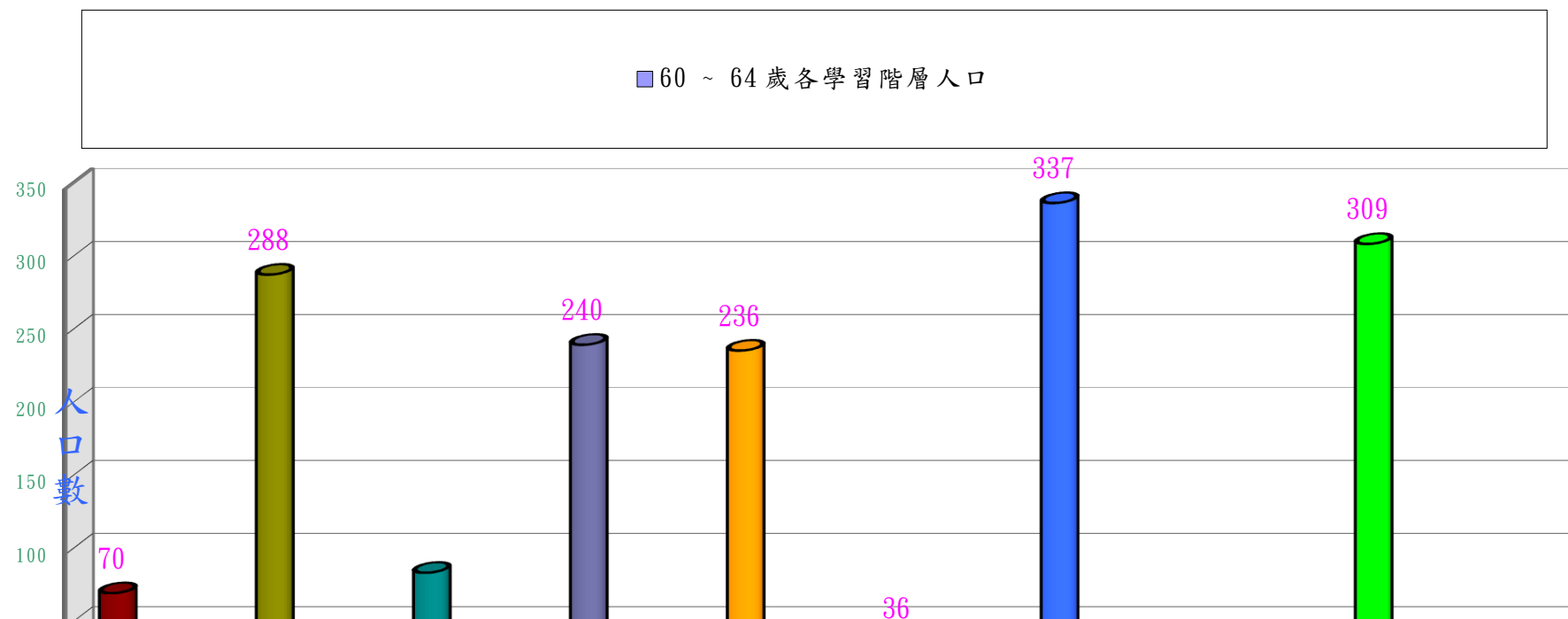


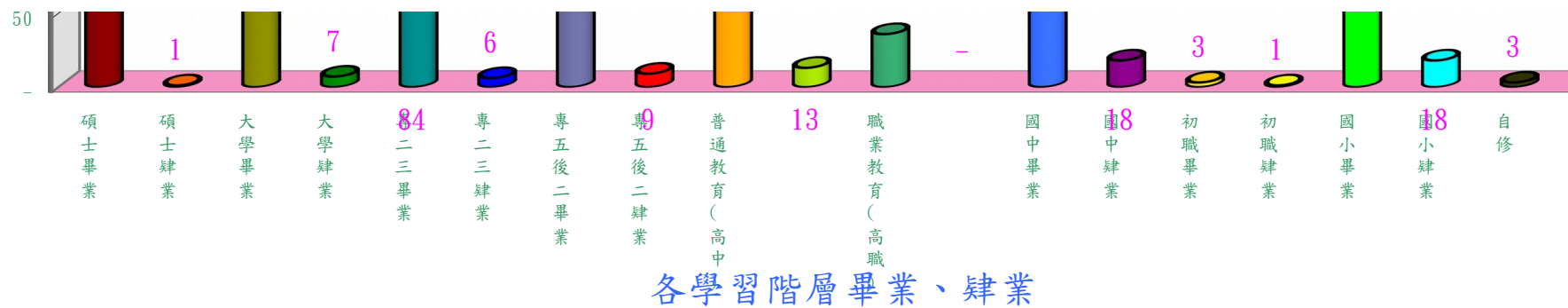


博士畢業 68  
 碩士肄業  
 大學畢業  
 大學肄業  
 專二三畢業  
 專二三肄業  
 專五後二畢業 214  
 專五後二肄業  
 普通教育(高中)  
 職業教育(高職)  
 -  
 國中畢業 270  
 國中肄業 15  
 初職畢業  
 初職肄業  
 國小畢業  
 國小肄業 4  
 自修

各學習階層畢業、肄業

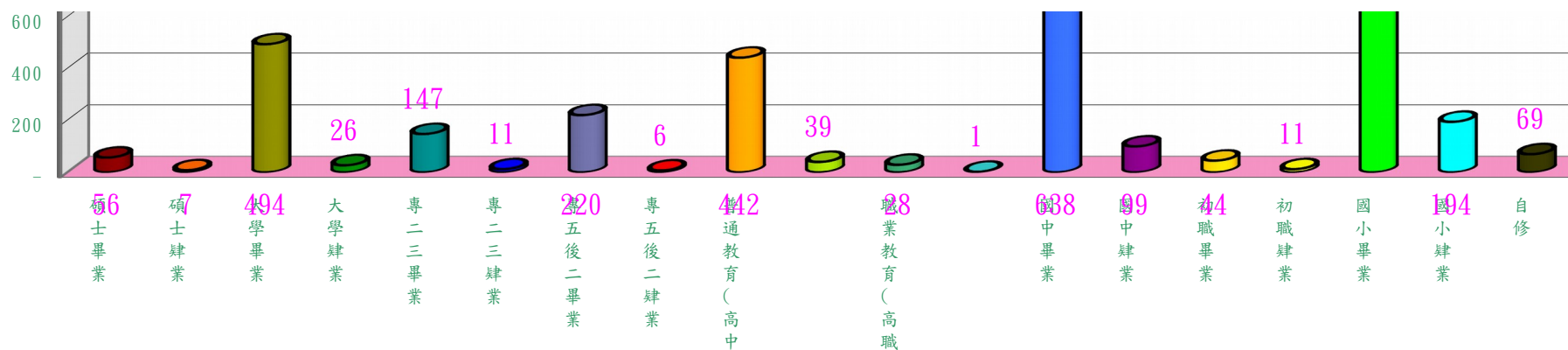
60~64 歲各學習階層人口





## 65歲以上各學習階層人口





各學習階層畢業、肄業

