

# 高雄市鹽埕區15歲以上人口數教育程度統計表

高雄市鹽埕區105年度教育程度統計

統計數字以105年12月31日為基準日

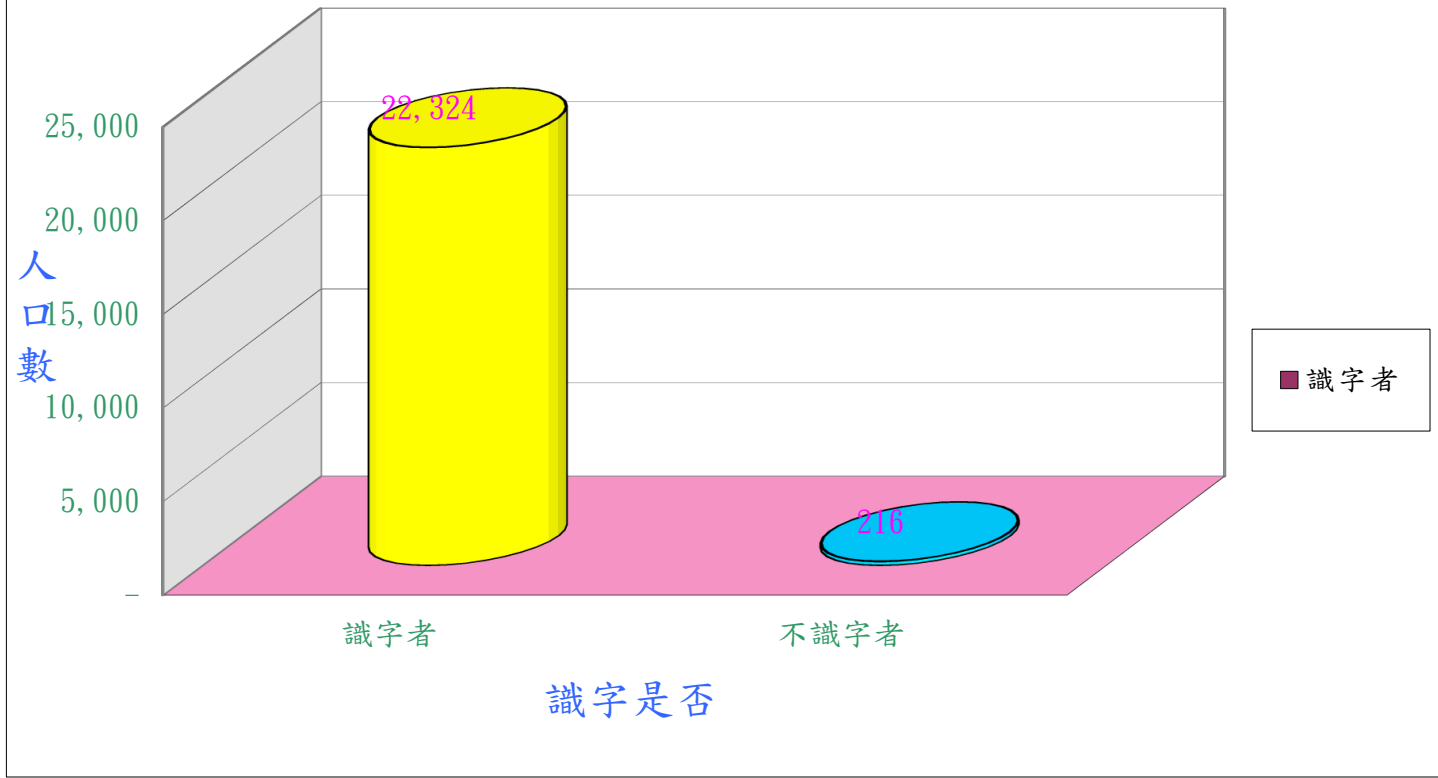
| 年齡別    | 性別     | 總計     | 識字者    |      |      |        |      |       |       |       |       |       |     |          |     |          |     |     |
|--------|--------|--------|--------|------|------|--------|------|-------|-------|-------|-------|-------|-----|----------|-----|----------|-----|-----|
|        |        |        | 合計     | 博士   |      | 碩士     |      | 大學    |       | 專科    |       |       |     | 高級中等     |     |          |     |     |
|        |        |        |        | 博士畢業 | 博士肄業 | 碩士畢業   | 碩士肄業 | 大學畢業  | 大學肄業  | 二、三年制 |       | 五年制   |     | 普通教育(高中) |     | 職業教育(高職) |     |     |
|        |        |        |        |      |      |        |      |       |       | 專二三畢業 | 專二三肄業 | 後二年   | 後二年 |          |     |          |     |     |
| 專五後二畢業 | 專五後二肄業 | 高中畢業   | 高中肄業   | 高職畢業 | 高職肄業 | 專五前三肄業 |      |       |       |       |       |       |     |          |     |          |     |     |
| 總計     | 計      | 22,540 | 22,324 | 115  | 58   | 1,072  | 274  | 4,436 | 1,233 | 1,065 | 148   | 1,402 | 59  | 1,376    | 421 | 4,417    | 711 | 108 |
|        | 男      | 11,163 | 11,142 | 83   | 42   | 634    | 148  | 2,266 | 642   | 524   | 82    | 812   | 42  | 740      | 231 | 2,213    | 409 | 24  |
|        | 女      | 11,377 | 11,182 | 32   | 16   | 438    | 126  | 2,170 | 591   | 541   | 66    | 590   | 17  | 636      | 190 | 2,204    | 302 | 84  |
| 15~19歲 | 計      | 1,131  | 1,131  | -    | -    | -      | -    | -     | 296   | -     | 13    | -     | 1   | 9        | 292 | 33       | 341 | 71  |
|        | 男      | 579    | 579    | -    | -    | -      | -    | -     | 141   | -     | 5     | -     | -   | 3        | 157 | 27       | 190 | 11  |
|        | 女      | 552    | 552    | -    | -    | -      | -    | -     | 155   | -     | 8     | -     | 1   | 6        | 135 | 6        | 151 | 60  |
| 20~24歲 | 計      | 1,462  | 1,462  | -    | 1    | 5      | 72   | 401   | 674   | 20    | 25    | 41    | 1   | 25       | 9   | 107      | 39  | 26  |
|        | 男      | 736    | 736    | -    | 1    | 2      | 42   | 176   | 353   | 14    | 17    | 9     | 1   | 17       | 2   | 68       | 22  | 8   |
|        | 女      | 726    | 726    | -    | -    | 3      | 30   | 225   | 321   | 6     | 8     | 32    | -   | 8        | 7   | 39       | 17  | 18  |
| 25~29歲 | 計      | 1,599  | 1,599  | 2    | 11   | 177    | 53   | 860   | 89    | 40    | 13    | 36    | 1   | 29       | 6   | 214      | 34  | 4   |
|        | 男      | 831    | 831    | 2    | 6    | 106    | 32   | 389   | 55    | 25    | 10    | 10    | 1   | 21       | 5   | 125      | 24  | 2   |
|        | 女      | 768    | 768    | -    | 5    | 71     | 21   | 471   | 34    | 15    | 3     | 26    | -   | 8        | 1   | 89       | 10  | 2   |
| 30~34歲 | 計      | 1,677  | 1,677  | 15   | 10   | 218    | 41   | 734   | 47    | 95    | 28    | 36    | 2   | 27       | 10  | 293      | 60  | 4   |
|        | 男      | 853    | 853    | 8    | 6    | 128    | 20   | 355   | 22    | 55    | 18    | 13    | 1   | 18       | 3   | 155      | 33  | 1   |
|        | 女      | 824    | 824    | 7    | 4    | 90     | 21   | 379   | 25    | 40    | 10    | 23    | 1   | 9        | 7   | 138      | 27  | 3   |
| 35~39歲 | 計      | 1,774  | 1,774  | 16   | 11   | 154    | 33   | 572   | 43    | 203   | 23    | 90    | 8   | 52       | 6   | 427      | 31  | 1   |
|        | 男      | 927    | 927    | 11   | 9    | 90     | 20   | 283   | 24    | 91    | 11    | 42    | 5   | 24       | 3   | 240      | 23  | -   |
|        | 女      | 847    | 847    | 5    | 2    | 64     | 13   | 289   | 19    | 112   | 12    | 48    | 3   | 28       | 3   | 187      | 8   | 1   |
| 40~44歲 | 計      | 1,649  | 1,649  | 20   | 9    | 129    | 24   | 379   | 17    | 181   | 5     | 142   | 5   | 84       | 7   | 474      | 23  | 1   |
|        | 男      | 784    | 784    | 11   | 6    | 61     | 10   | 181   | 8     | 74    | 1     | 72    | 4   | 40       | 3   | 229      | 14  | 1   |
|        | 女      | 865    | 865    | 9    | 3    | 68     | 14   | 198   | 9     | 107   | 4     | 70    | 1   | 44       | 4   | 245      | 9   | -   |
| 45~49歲 | 計      | 1,811  | 1,810  | 2    | 7    | 139    | 20   | 274   | 13    | 135   | 7     | 210   | 7   | 142      | 7   | 581      | 37  | -   |
|        | 男      | 933    | 932    | 1    | 6    | 86     | 9    | 140   | 8     | 65    | 4     | 122   | 5   | 71       | 7   | 267      | 20  | -   |
|        | 女      | 878    | 878    | 1    | 1    | 53     | 11   | 134   | 5     | 70    | 3     | 88    | 2   | 71       | -   | 314      | 17  | -   |
|        | 計      | 2,069  | 2,068  | 11   | 6    | 74     | 18   | 255   | 15    | 107   | 7     | 229   | 6   | 160      | 15  | 661      | 42  | -   |

|        |   |       |       |    |   |    |   |     |    |     |    |     |    |     |    |     |    |   |
|--------|---|-------|-------|----|---|----|---|-----|----|-----|----|-----|----|-----|----|-----|----|---|
| 50-54歲 | 男 | 999   | 999   | 10 | 5 | 42 | 9 | 125 | 7  | 51  | 1  | 129 | 4  | 91  | 7  | 278 | 25 | - |
|        | 女 | 1,070 | 1,069 | 1  | 1 | 32 | 9 | 130 | 8  | 56  | 6  | 100 | 2  | 69  | 8  | 383 | 17 | - |
| 55-59歲 | 計 | 2,257 | 2,255 | 18 | 2 | 85 | 5 | 275 | 7  | 80  | 10 | 252 | 14 | 213 | 17 | 615 | 43 | - |
|        | 男 | 1,119 | 1,118 | 12 | 2 | 49 | 3 | 151 | 5  | 38  | 6  | 164 | 10 | 110 | 12 | 270 | 28 | - |
|        | 女 | 1,138 | 1,137 | 6  | - | 36 | 2 | 124 | 2  | 42  | 4  | 88  | 4  | 103 | 5  | 345 | 15 | - |
| 60-64歲 | 計 | 2,251 | 2,236 | 20 | 1 | 49 | 4 | 266 | 10 | 83  | 6  | 221 | 11 | 222 | 14 | 451 | 34 | - |
|        | 男 | 1,145 | 1,142 | 18 | 1 | 38 | 2 | 158 | 8  | 47  | 4  | 159 | 8  | 114 | 8  | 208 | 20 | - |
|        | 女 | 1,106 | 1,094 | 2  | - | 11 | 2 | 108 | 2  | 36  | 2  | 62  | 3  | 108 | 6  | 243 | 14 | - |
| 65歲以上  | 計 | 4,860 | 4,663 | 11 | - | 42 | 4 | 420 | 22 | 121 | 11 | 145 | 3  | 413 | 38 | 561 | 27 | 1 |
|        | 男 | 2,257 | 2,241 | 10 | - | 32 | 1 | 308 | 11 | 64  | 5  | 92  | 3  | 231 | 24 | 346 | 10 | 1 |
|        | 女 | 2,603 | 2,422 | 1  | - | 10 | 3 | 112 | 11 | 57  | 6  | 53  | -  | 182 | 14 | 215 | 17 | - |

|       |      |      |      |       |      |    | 不識字者 |
|-------|------|------|------|-------|------|----|------|
| 國中    |      | 初職   |      | 國小    |      | 自修 |      |
| 國中畢業  | 國中肄業 | 初職畢業 | 初職肄業 | 國小畢業  | 國小肄業 |    |      |
| 2,141 | 270  | 57   | 17   | 2,575 | 290  | 79 | 216  |
| 1,053 | 148  | 32   | 11   | 920   | 71   | 15 | 21   |
| 1,088 | 122  | 25   | 6    | 1,655 | 219  | 64 | 195  |
| 14    | 44   | -    | -    | 1     | 16   | -  | -    |
| 7     | 28   | -    | -    | 1     | 9    | -  | -    |
| 7     | 16   | -    | -    | -     | 7    | -  | -    |
| 11    | 4    | -    | -    | -     | 1    | -  | -    |
| 3     | 1    | -    | -    | -     | -    | -  | -    |
| 8     | 3    | -    | -    | -     | 1    | -  | -    |
| 20    | 6    | -    | -    | 2     | 2    | -  | -    |
| 12    | 5    | -    | -    | 1     | -    | -  | -    |
| 8     | 1    | -    | -    | 1     | 2    | -  | -    |
| 41    | 5    | -    | -    | 9     | 2    | -  | -    |
| 12    | 3    | -    | -    | 1     | 1    | -  | -    |
| 29    | 2    | -    | -    | 8     | 1    | -  | -    |
| 78    | 9    | -    | -    | 13    | 3    | 1  | -    |
| 43    | 2    | -    | -    | 3     | 2    | 1  | -    |
| 35    | 7    | -    | -    | 10    | 1    | -  | -    |
| 128   | 9    | -    | -    | 8     | 4    | -  | -    |
| 62    | 2    | -    | -    | 2     | 3    | -  | -    |
| 66    | 7    | -    | -    | 6     | 1    | -  | -    |
| 185   | 18   | -    | -    | 16    | 9    | 1  | 1    |
| 102   | 12   | -    | -    | 5     | 2    | -  | 1    |
| 83    | 6    | -    | -    | 11    | 7    | 1  | -    |
| 369   | 20   | -    | -    | 64    | 8    | 1  | 1    |

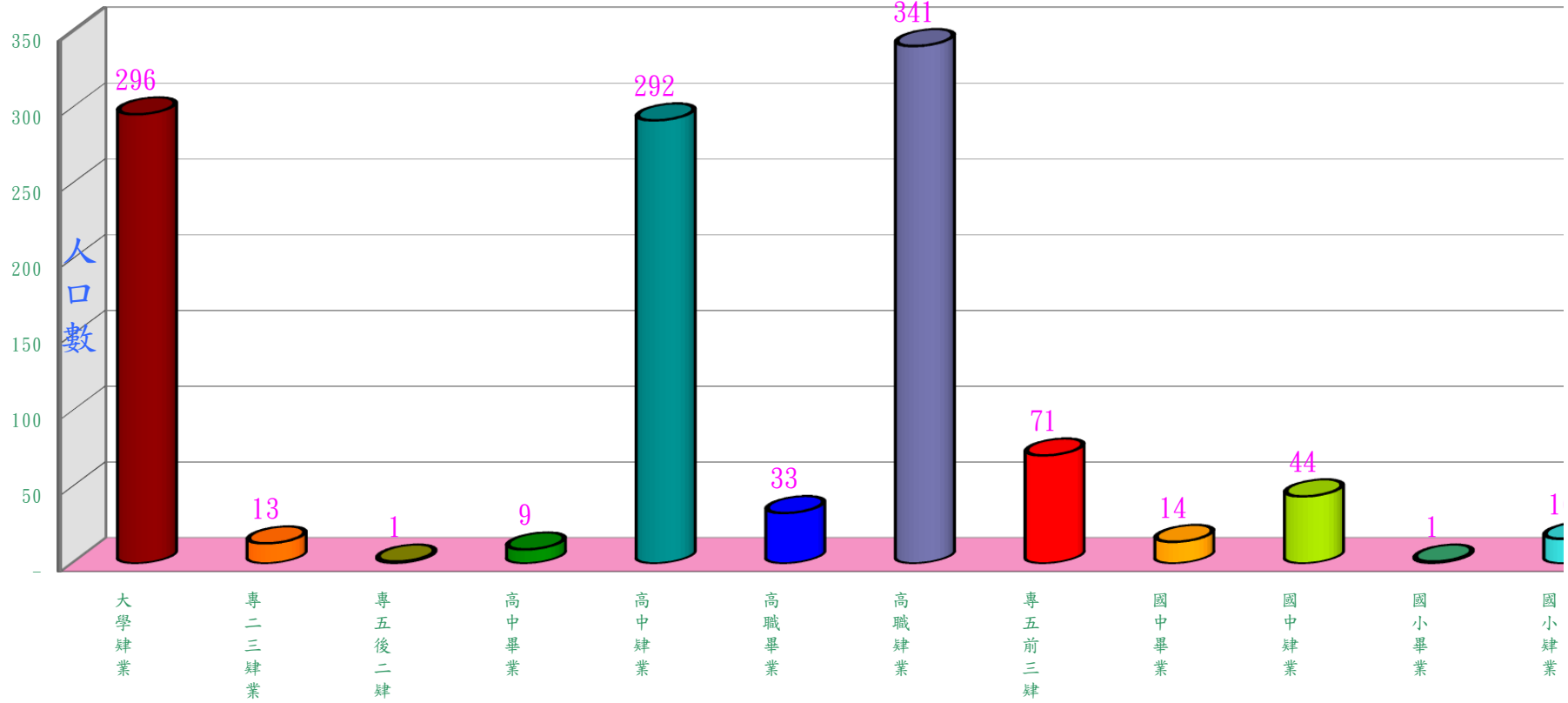
|     |    |    |    |       |     |    |     |
|-----|----|----|----|-------|-----|----|-----|
| 186 | 6  | -  | -  | 22    | 1   | -  | -   |
| 183 | 14 | -  | -  | 42    | 7   | 1  | 1   |
| 426 | 28 | -  | -  | 149   | 14  | 2  | 2   |
| 201 | 14 | -  | -  | 39    | 4   | -  | 1   |
| 225 | 14 | -  | -  | 110   | 10  | 2  | 1   |
| 303 | 34 | 4  | 3  | 460   | 35  | 5  | 15  |
| 148 | 24 | 1  | 2  | 163   | 10  | 1  | 3   |
| 155 | 10 | 3  | 1  | 297   | 25  | 4  | 12  |
| 566 | 93 | 53 | 14 | 1,853 | 196 | 69 | 197 |
| 277 | 51 | 31 | 9  | 683   | 39  | 13 | 16  |
| 289 | 42 | 22 | 5  | 1,170 | 157 | 56 | 181 |

# 教育註記 ( 識字人口 )



# 15~19 歲各學習階層人口

■ 15 ~ 19 歲各學習階層人口

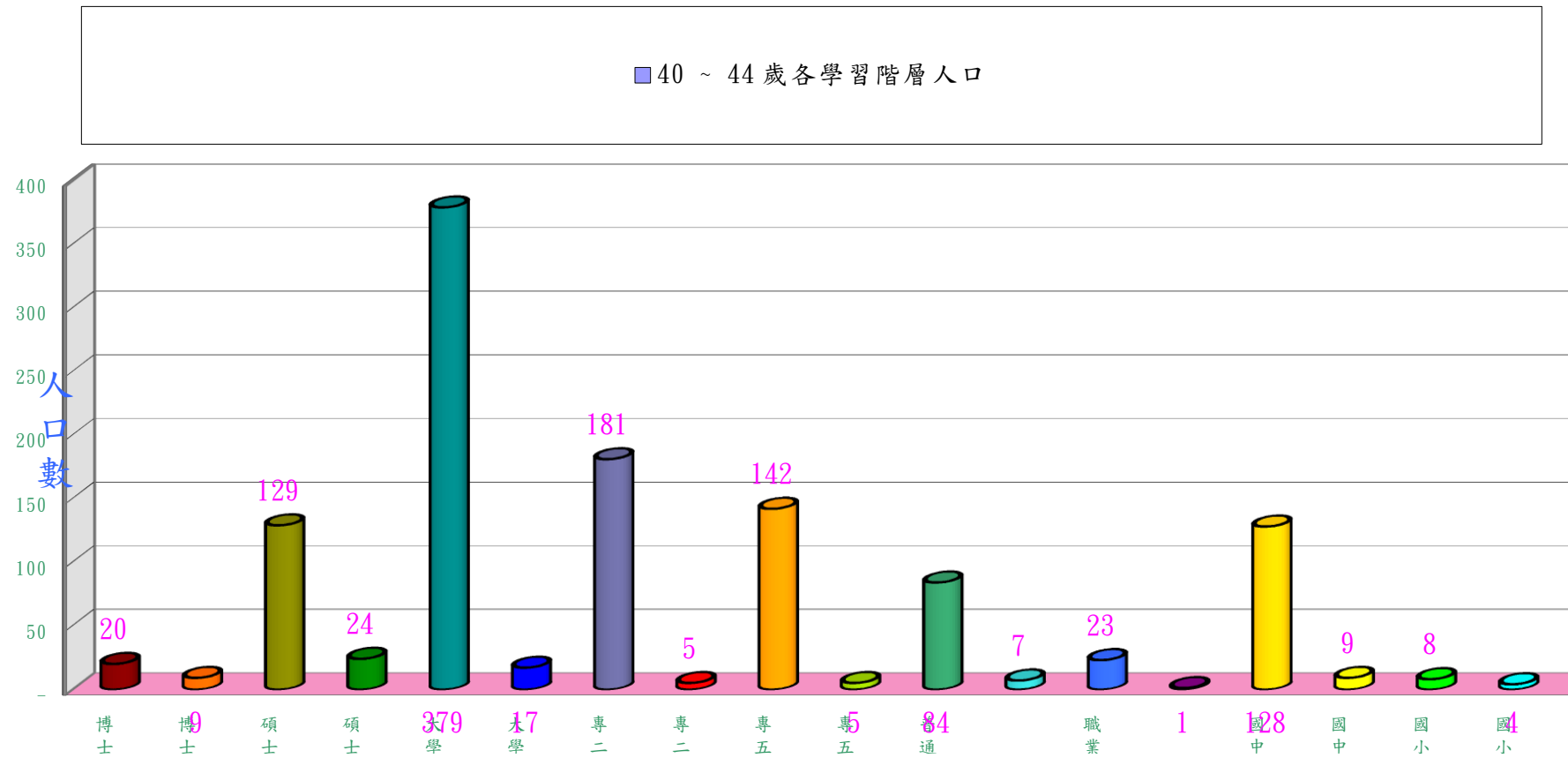


業

業

### 各學習階層畢業、肄業

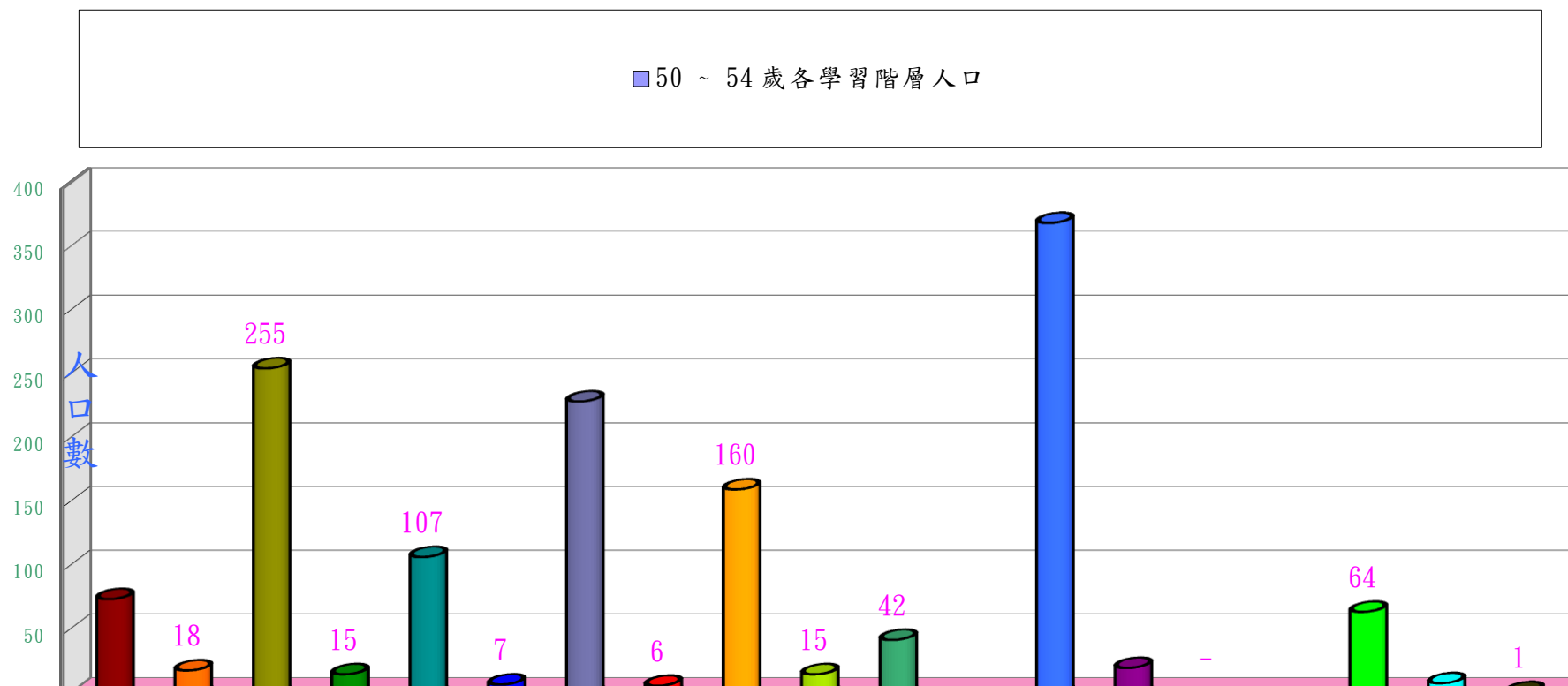
## 40~44 歲各學習階層人口



一畢業 一肄業 一畢業 一肄業 一畢業 一肄業 三畢業 三肄業 一後二畢業 一後二肄業 一教育(高中) 一教育(高職) 一畢業 一肄業 一畢業 一肄業

各學習階層畢業、肄業

### 50~54 歲各學習階層人口

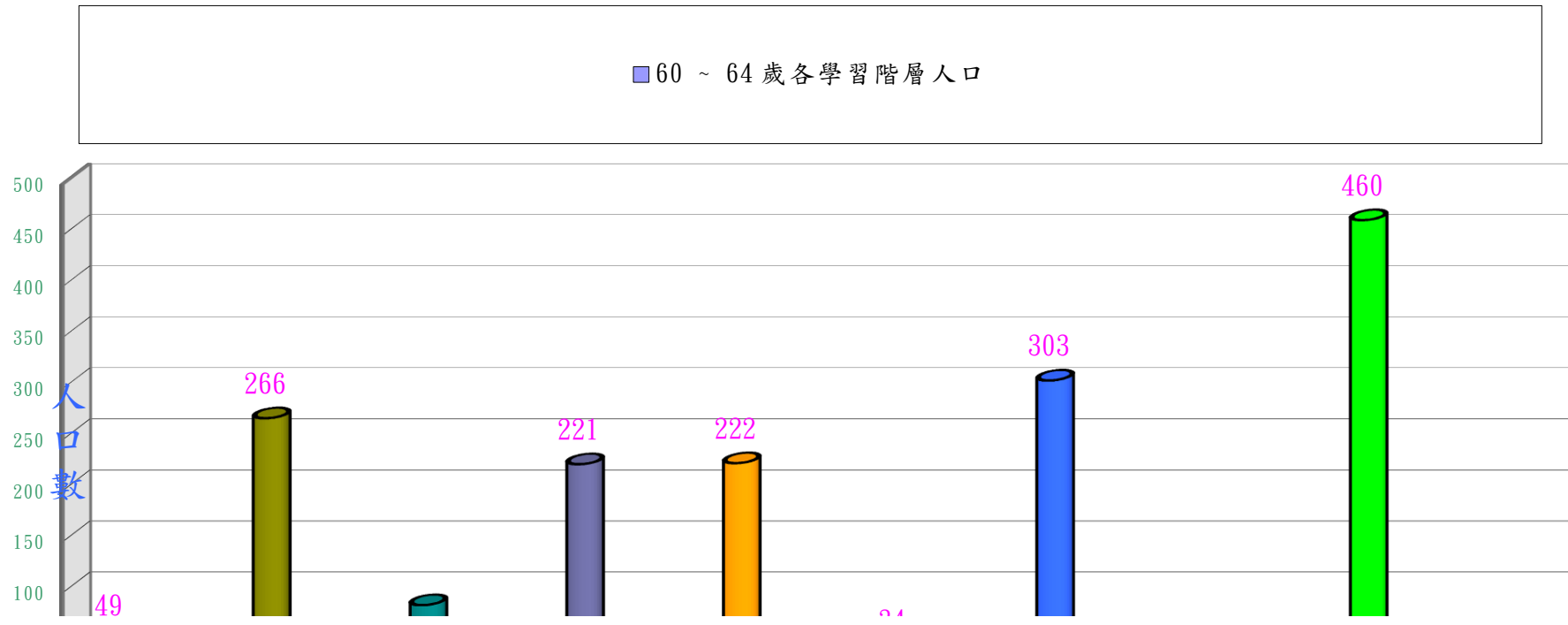





各學習階層畢業、肄業

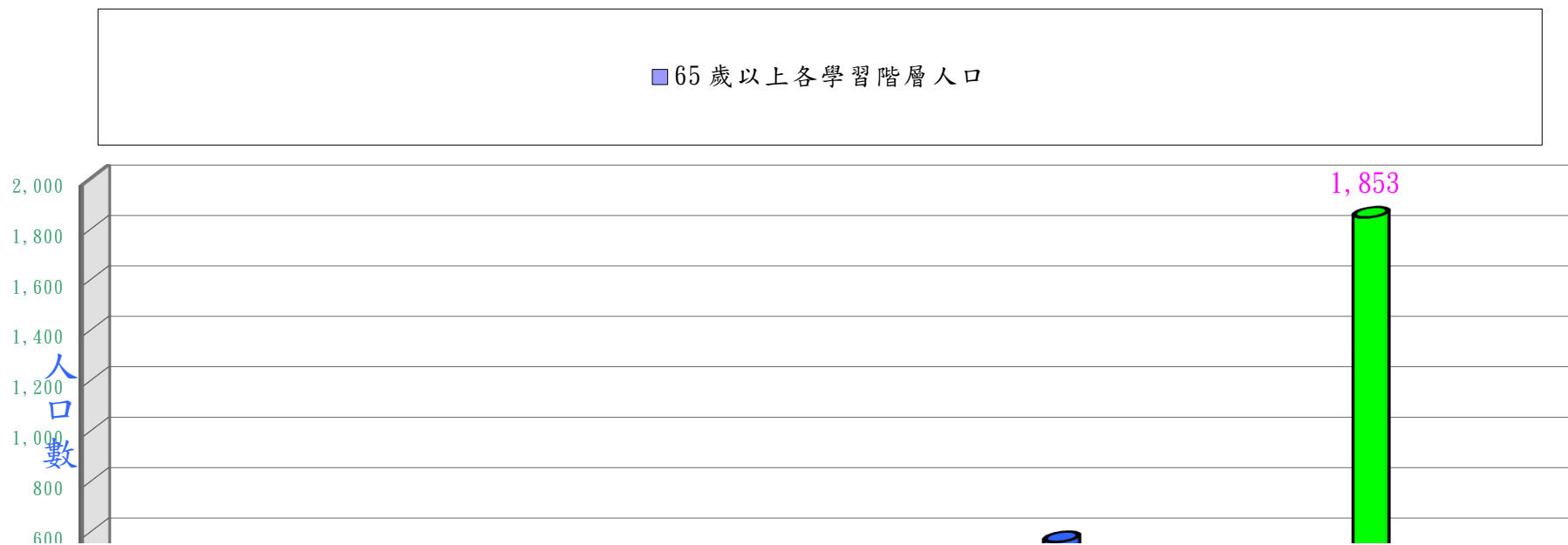
|      |      |      |      |       |       |        |        |          |          |   |      |      |      |      |      |      |    |
|------|------|------|------|-------|-------|--------|--------|----------|----------|---|------|------|------|------|------|------|----|
| 碩士畢業 | 碩士肄業 | 大學畢業 | 大學肄業 | 專二三畢業 | 專二三肄業 | 專五後二畢業 | 專五後二肄業 | 普通教育(高中) | 職業教育(高職) | - | 國中畢業 | 國中肄業 | 初職畢業 | 初職肄業 | 國小畢業 | 國小肄業 | 自修 |
| 74   |      |      |      |       |       | 229    |        |          |          |   | 369  | 20   |      |      |      | 8    |    |

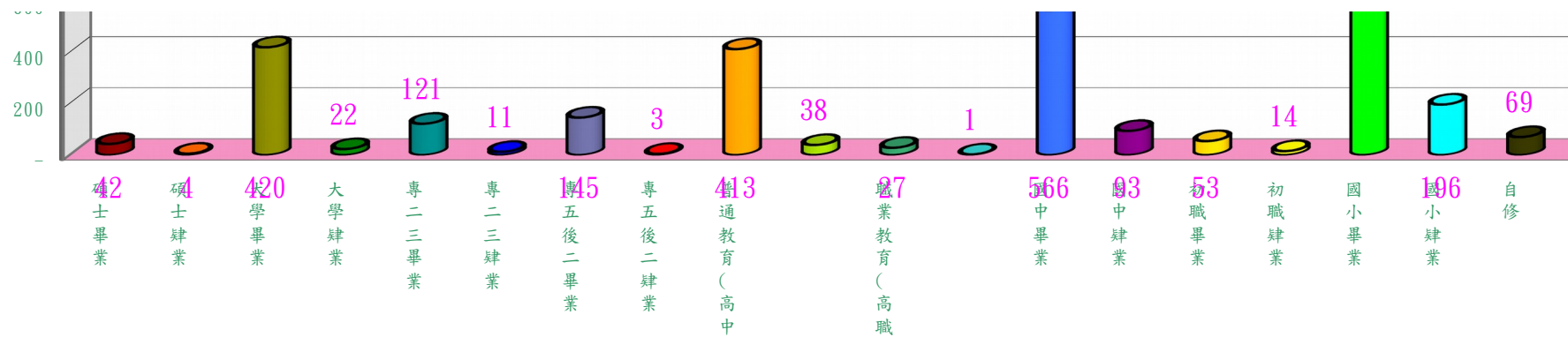
### 60~64 歲各學習階層人口







## 65歲以上各學習階層人口





各學習階層畢業、肄業



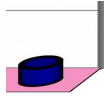


不  
識

一字者







木5  
識  
字  
者





197



不識字者