高雄市鹽埕區104年度15歲以上人口數教育程度統計表

年齡別	性別	總計	識字者											
			合計	博士		碩士		大學		專科				
										二、三年制		五年制		
												後二年		前三年
				博士畢業	博士肄業	碩士畢業	碩士肄業	大學畢業	大學肄業	專二三畢業	專二三肄業	專五後二畢業	專五後二肄業	專五前三肄業
總計	計	22,781	22,542	109	54	1,055	284	4,327	1,273	1,074	162	1,396	64	124
	男	11,328	11,305	76	39	642	155	2,228	663	530	91	819	47	30
	女	11,453	11,237	33	15	413	129	2,099	610	544	71	577	17	94
15~19歲	計	1,247	1,247	-	-	-	-	-	340	-	10	-	-	89
	男	614	614	-	-	-	-	-	165	-	6	-	-	16
	女	633	633	-	-	-	-	-	175	-	4	-	-	73
20~24歲	計	1,526	1,526	-	1	10	81	414	686	26	30	34	3	24
	男	785	785	-	1	4	49	194	353	21	21	7	3	9
	女	741	741	-	-	6	32	220	333	5	9	27	-	15
25~29歲	計	1,606	1,606	2	14	172	65	847	77	40	18	30	-	4
	男	839	839	1	8	102	38	388	49	20	13	7	-	1
	女	767	767	1	6	70	27	459	28	20	5	23	-	3
30~34歲	計	1,804	1,804	14	11	224	39	725	50	120	35	46	5	4
	男	923	923	9	7	136	18	351	23	65	22	17	3	1
	女	881	881	5	4	88	21	374	27	55	13	29	2	3
35~39歲	計	1,822	1,822	14	10	157	34	560	40	217	24	107	6	1
	男	936	936	9	8	92	17	268	26	94	9	56	4	1
	女	886	886	5	2	65	17	292	14	123	15	51	2	-
40~44歲	計	1,611	1,611	17	6	133	19	346	16	164	5	143	5	1
	男	789	789	9	5	71	10	165	8	69	2	75	4	1
	女	822	822	8	1	62	9	181	8	95	3	68	1	-
45~49歲	計	1,897	1,896	5	7	132	20	272	9	137	6	224	8	-
	男	974	973	2	6	85	10	136	7	71	4	123	6	-
	女	923	923	3	1	47	10	136	2	66	2	101	2	-
50~54歲	計	2,139	2,138	16	4	79	16	264	16	101	7	240	13	-
	男	1,039	1,039	12	3	45	10	132	8	42	-	151	11	-

高雄市鹽埕區104年度15歲以上人口數教育程度統計表

	女	1,100	1,099	4	1	34	6	132	8	59	7	89	2	-
55~59歲	計	2,291	2,284	17	-	74	2	274	7	83	11	252	12	-
	男	1,157	1,155	14	-	45	-	157	4	44	6	158	7	-
	女	1,134	1,129	3	-	29	2	117	3	39	5	94	5	-
60~64歲	計	2,216	2,205	16	1	45	4	240	13	77	8	209	11	1
	男	1,123	1,121	13	1	39	2	150	9	48	4	156	8	1
	女	1,093	1,084	3	-	6	2	90	4	29	4	53	3	-
65歲以上	計	4,622	4,403	8	-	29	4	385	19	109	8	111	1	-
	男	2,149	2,131	7	-	23	1	287	11	56	4	69	1	-
	女	2,473	2,272	1	-	6	3	98	8	53	4	42	-	-

高雄市鹽埕區104年度15歲以上人口數教育程度統計表

高中		高職		國中		初職		國小		自修	不識字者
高中畢業	高中肄業	高職畢業	高職肄業	國中畢業	國中肄業	初職畢業	初職肄業	國小畢業	國小肄業		
1,388	445	4,429	721	2,168	335	57	17	2,665	312	83	239
755	237	2,233	410	1,077	178	32	11	962	74	16	23
633	208	2,196	311	1,091	157	25	6	1,703	238	67	216
11	307	39	333	10	82	-	-	1	25	-	-
8	155	25	180	5	45	-	-	-	9	-	-
3	152	14	153	5	37	-	-	1	16	-	-
24	11	119	49	9	4	-	-	-	1	-	-
14	3	70	31	4	1	-	-	-	-	-	-
10	8	49	18	5	3	-	-	-	1	-	-
38	10	217	39	19	10	-	-	1	3	-	-
27	7	129	28	12	7	-	-	1	1	-	-
11	3	88	11	7	3	-	-	-	2	-	-
34	9	349	68	48	9	-	-	10	4	-	-
16	2	191	40	16	3	-	-	1	2	-	-
18	7	158	28	32	6	-	-	9	2	-	-
56	7	439	32	91	9	-	-	16	1	1	-
26	4	243	22	49	3	-	-	3	1	1	-
30	3	196	10	42	6	-	-	13	-	-	-
84	8	478	25	136	11	-	-	7	6	1	-
36	5	241	12	67	3	-	-	2	4	-	-
48	3	237	13	69	8	-	-	5	2	1	-
135	9	610	41	232	23	-	-	17	8	1	1
82	9	267	22	122	15	-	-	5	1	-	1
53	-	343	19	110	8	-	-	12	7	1	-
174	16	668	42	367	21	-	-	82	10	2	1
92	8	283	26	184	6	-	-	24	2	-	-

高雄市鹽埕區104年度15歲以上人口數教育程度統計表

82	8	385	16	183	15	-	-	58	8	2	1
235	18	589	43	432	35	1	-	180	17	2	7
123	12	265	27	214	20	-	-	51	7	1	2
112	6	324	16	218	15	1	-	129	10	1	5
209	18	418	29	281	41	3	5	536	35	5	11
111	11	196	15	136	22	1	3	189	6	-	2
98	7	222	14	145	19	2	2	347	29	5	9
388	32	503	20	543	90	53	12	1,815	202	71	219
220	21	323	7	268	53	31	8	686	41	14	18
168	11	180	13	275	37	22	4	1,129	161	57	201

高雄市鹽埕區104年度15歲以上人口數教育程度統計圖

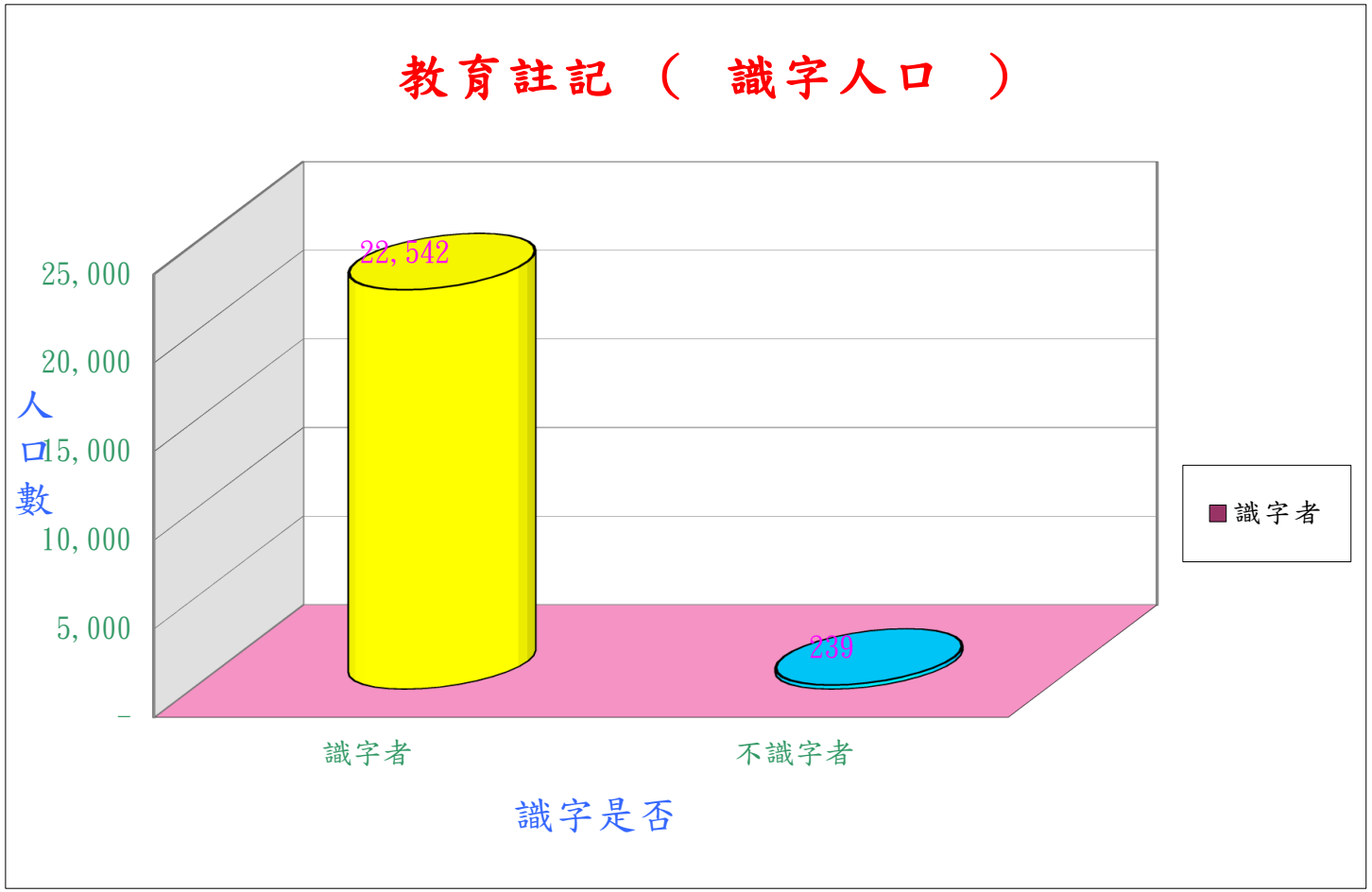

高雄市鹽埕區104年度15歲以上人口數教育程度統計圖

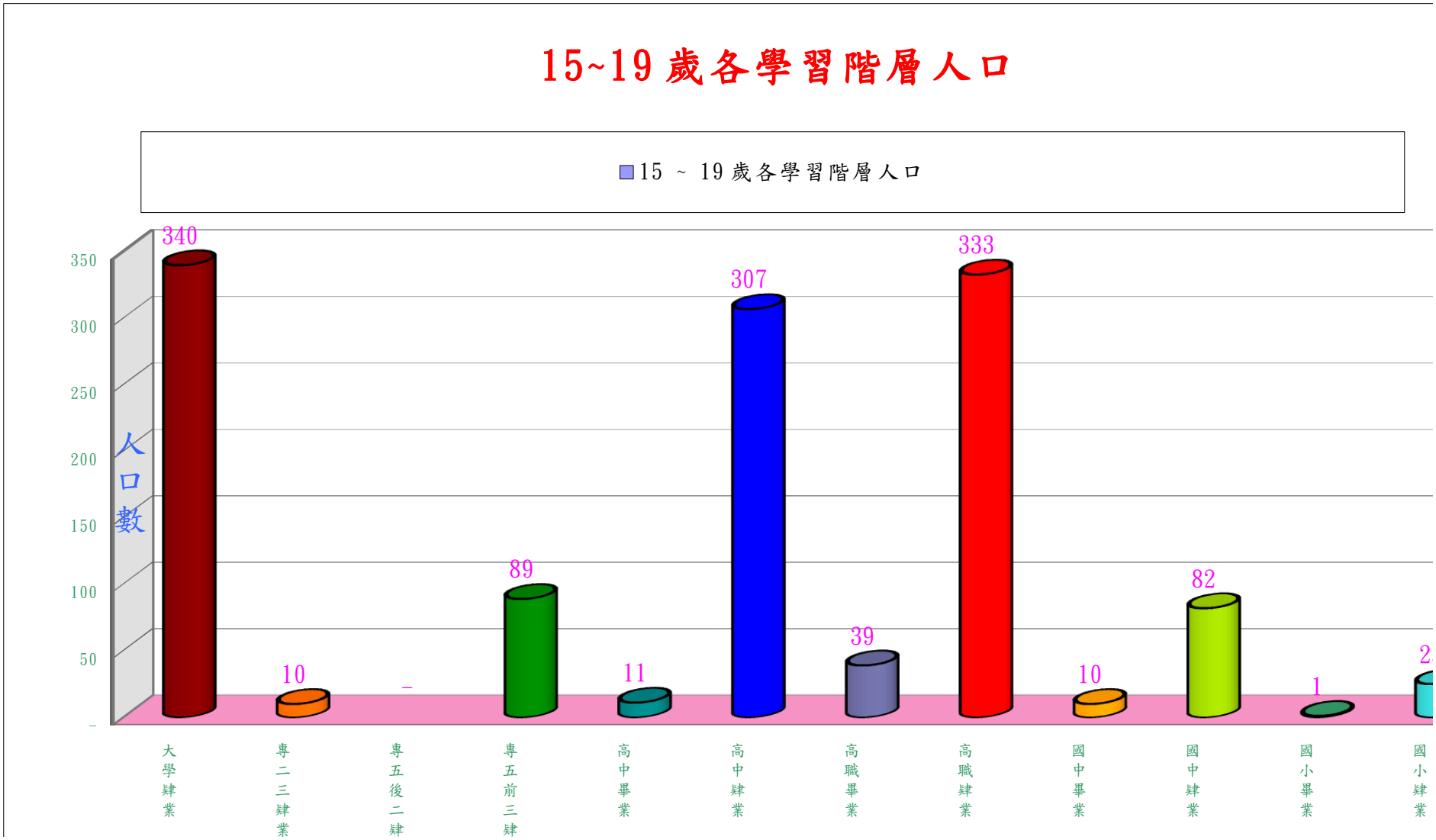

高雄市鹽埕區104年度15歲以上人口數教育程度統計圖

業　　業

各學習階層畢業、肄業

20~24 歲各學習階層人口

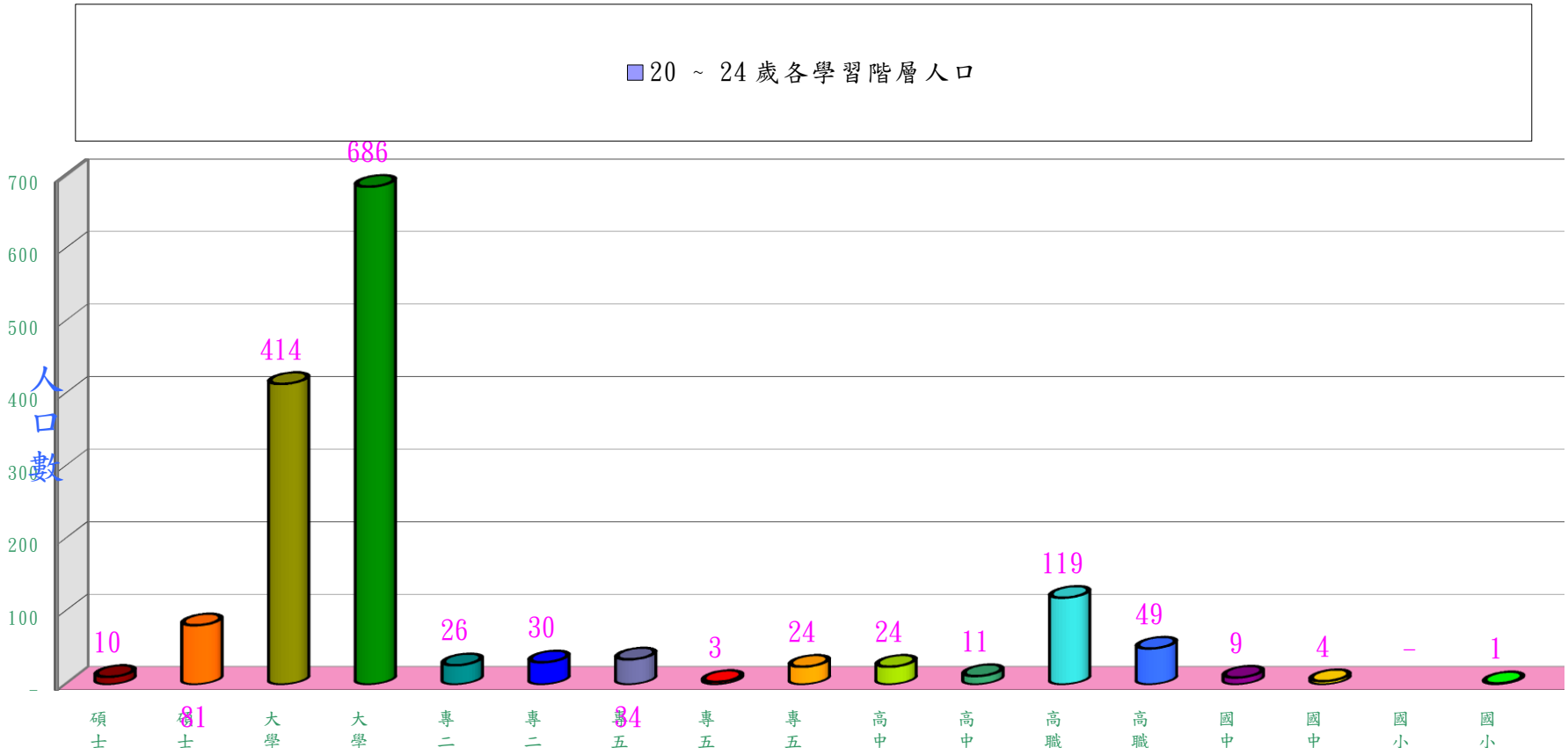

高雄市鹽埕區104年度15歲以上人口數教育程度統計圖

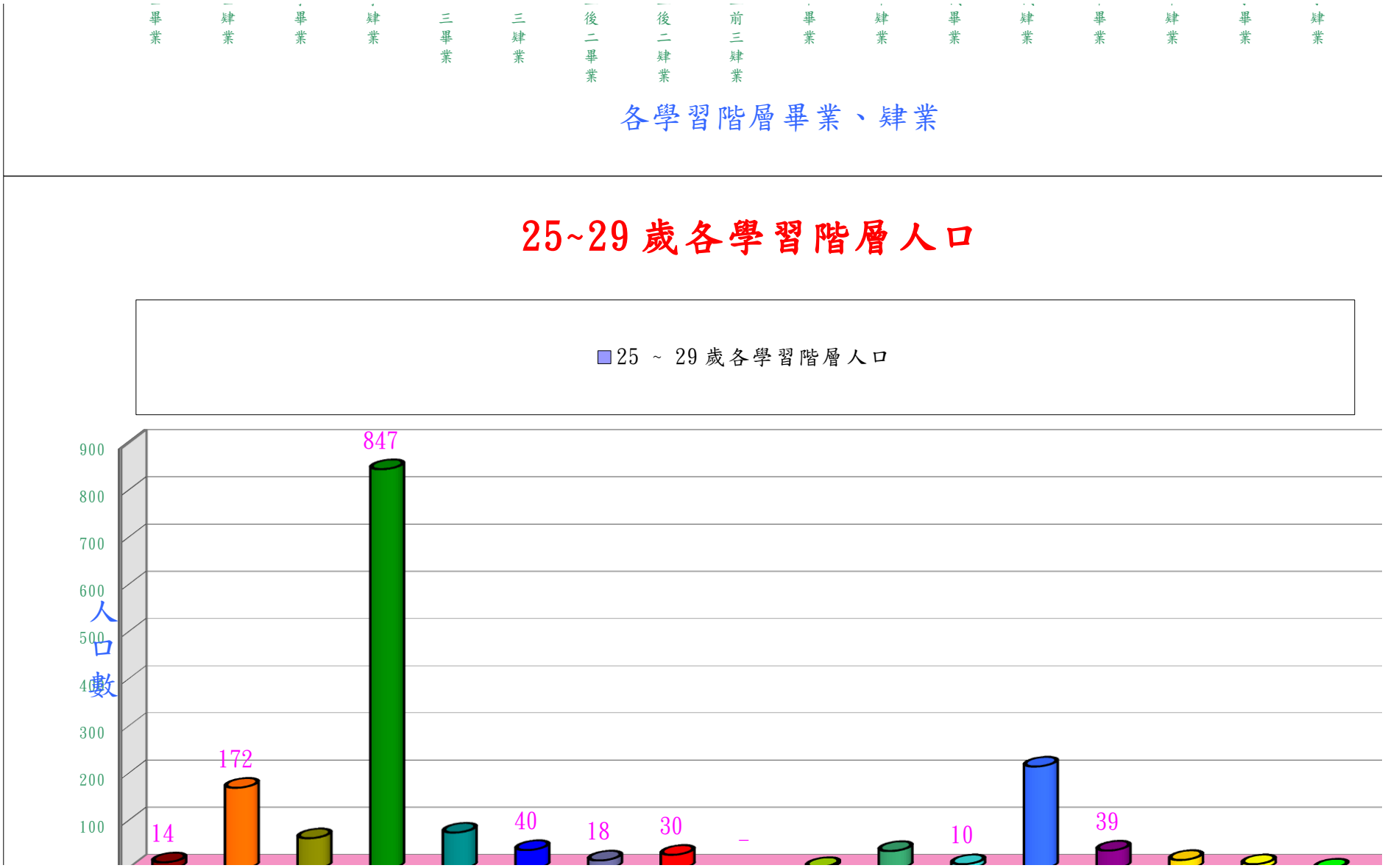

高雄市鹽埕區104年度15歲以上人口數教育程度統計圖

30~34 歲各學習階層人口

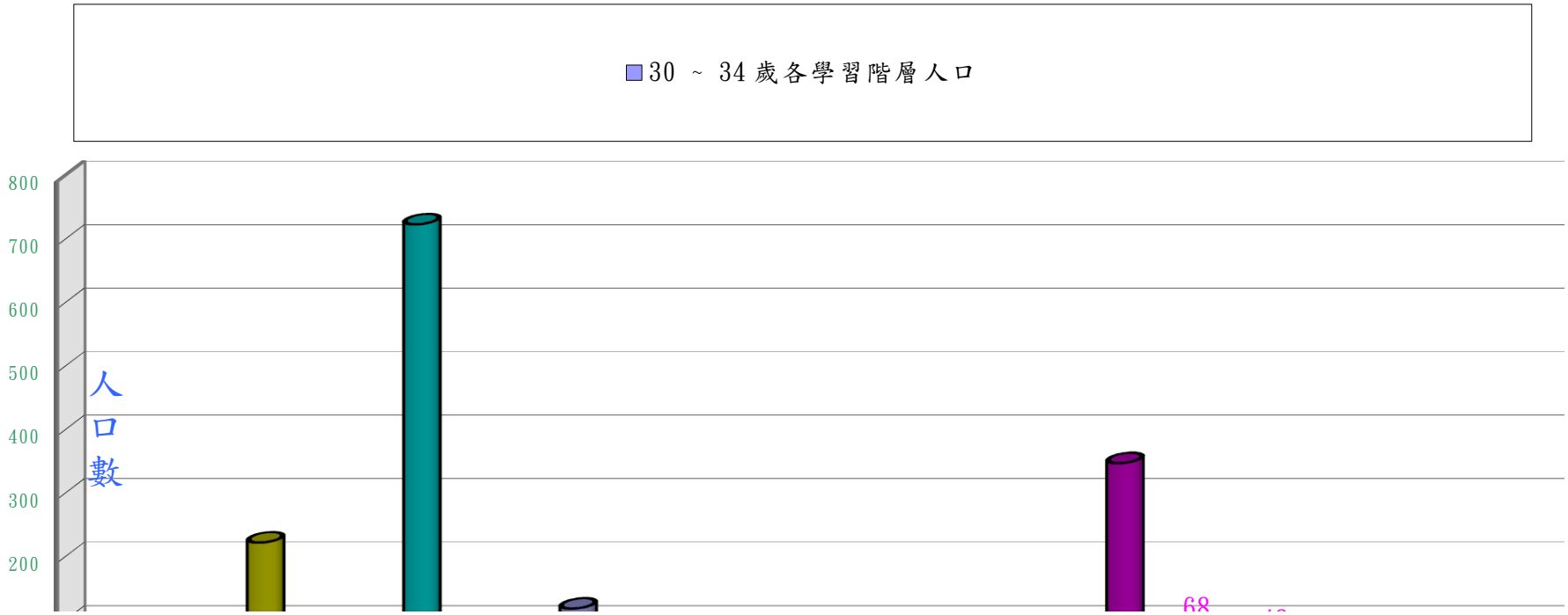

高雄市鹽埕區104年度15歲以上人口數教育程度統計圖

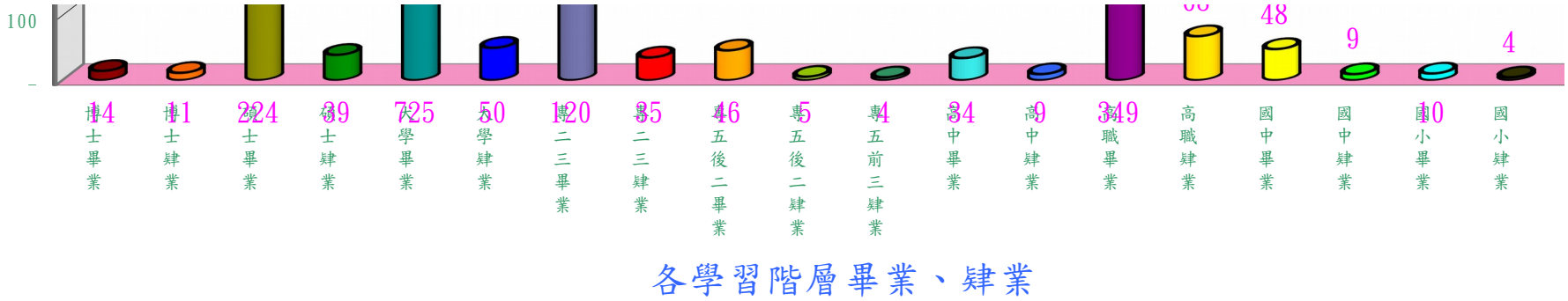

各學習階層畢業、肄業

35~39 歲各學習階層人口

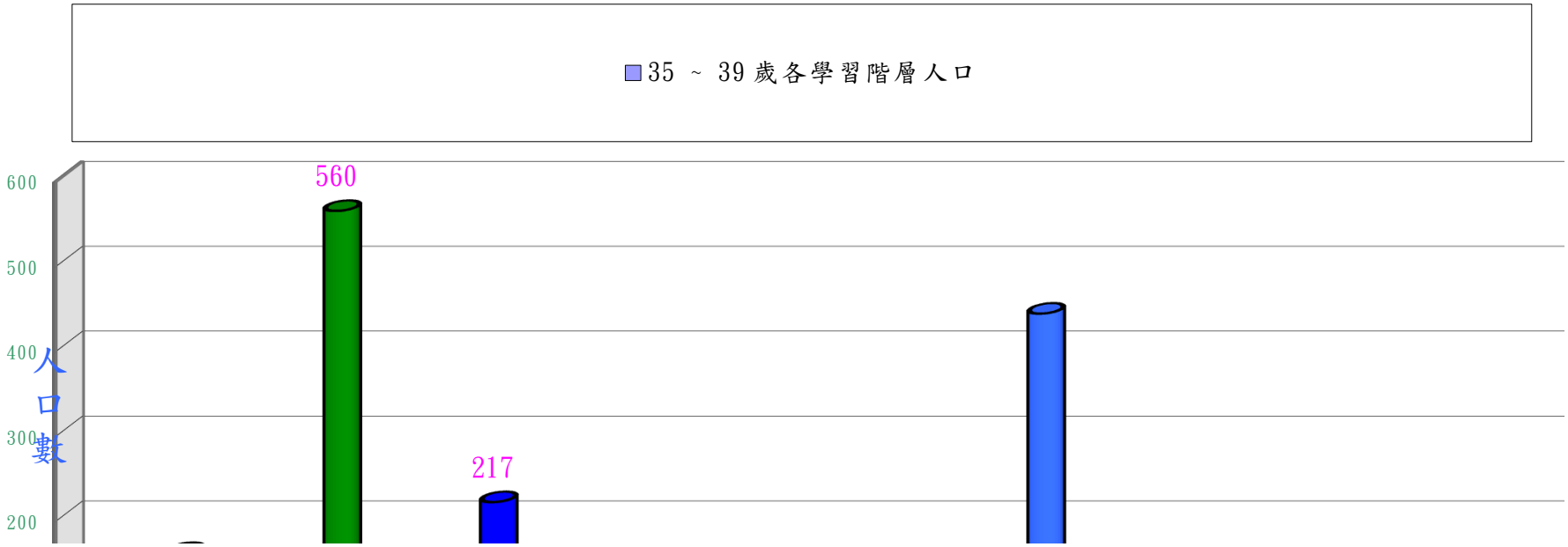

高雄市鹽埕區104年度15歲以上人口數教育程度統計圖

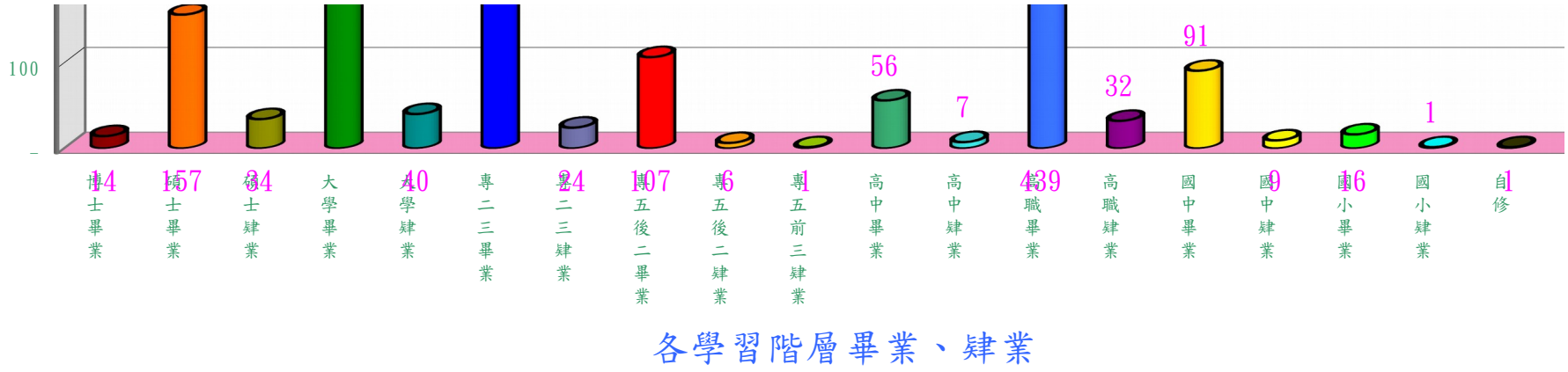

各學習階層畢業、肄業

40~44 歲各學習階層人口

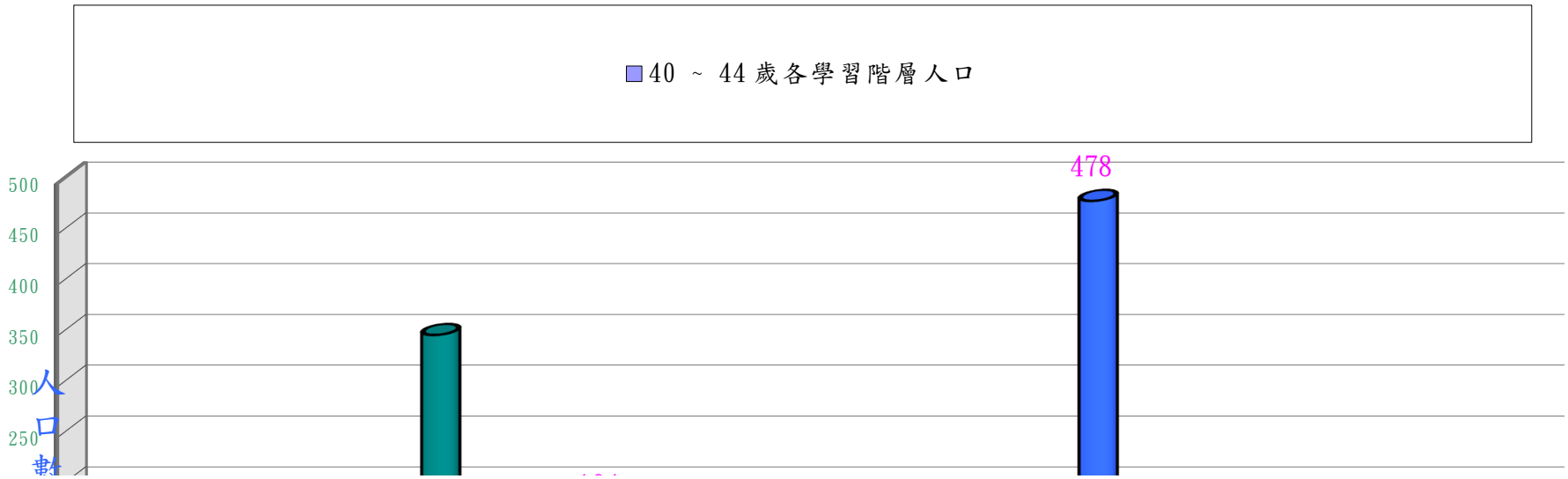

高雄市鹽埕區104年度15歲以上人口數教育程度統計圖

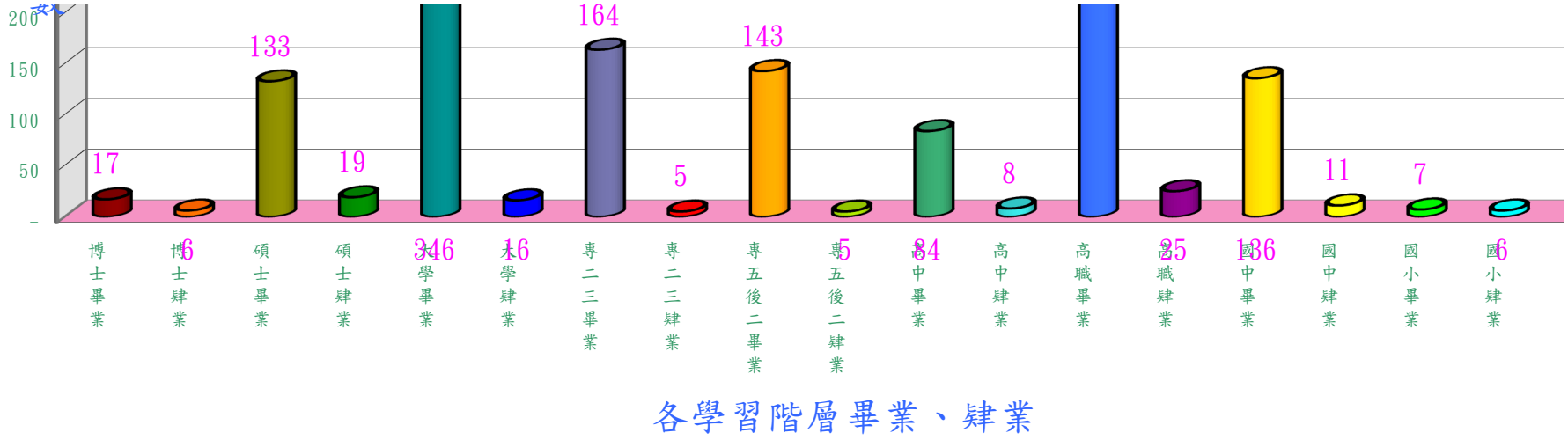

45~49 歲各學習階層人口

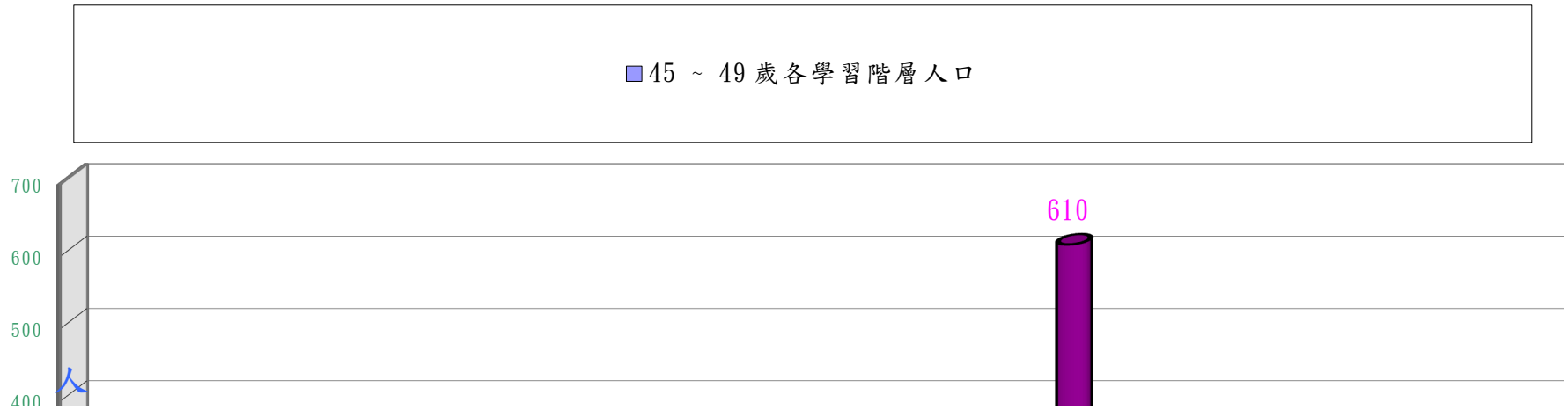

高雄市鹽埕區104年度15歲以上人口數教育程度統計圖

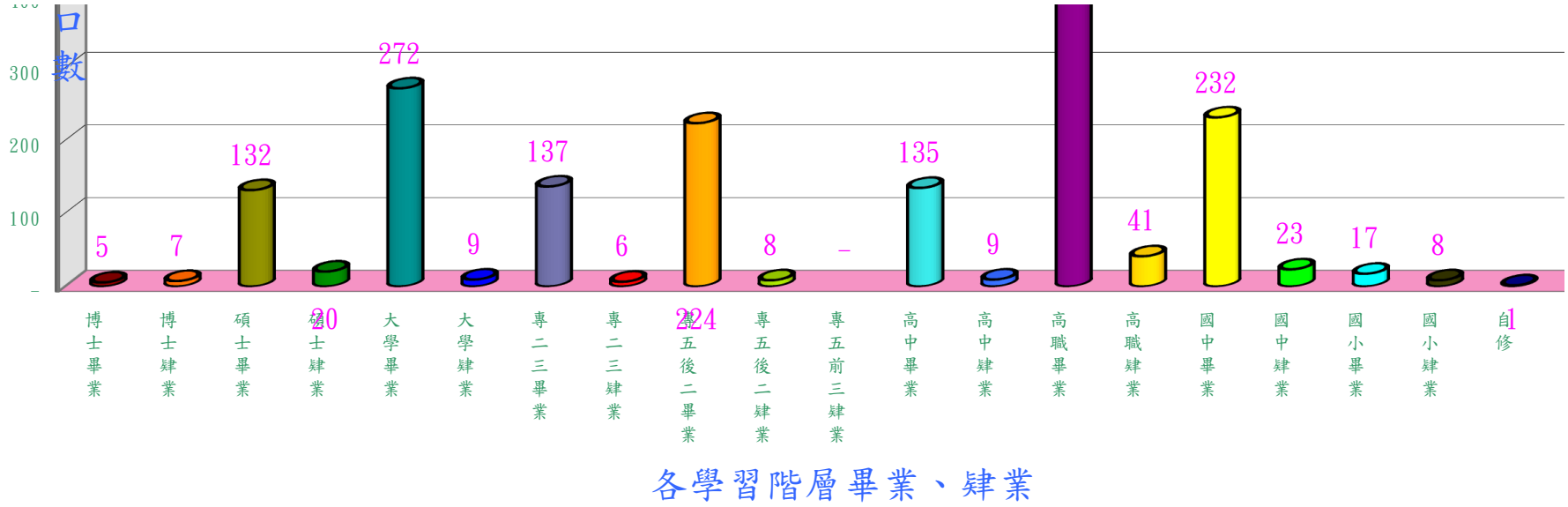

50~54 歲各學習階層人口

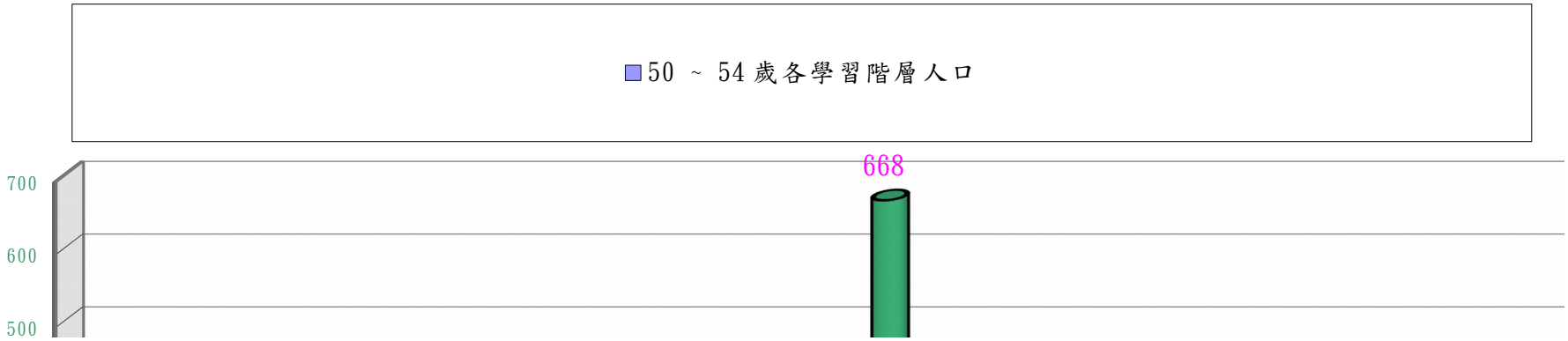

高雄市鹽埕區104年度15歲以上人口數教育程度統計圖

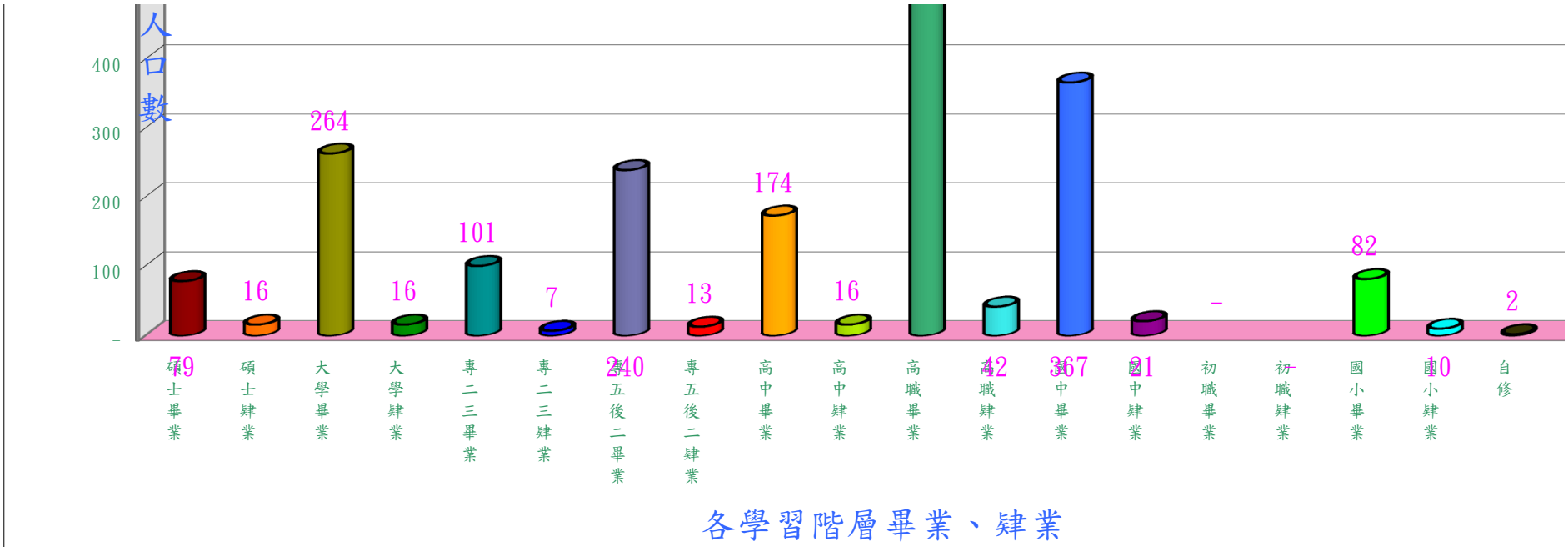

55~59 歲各學習階層人口

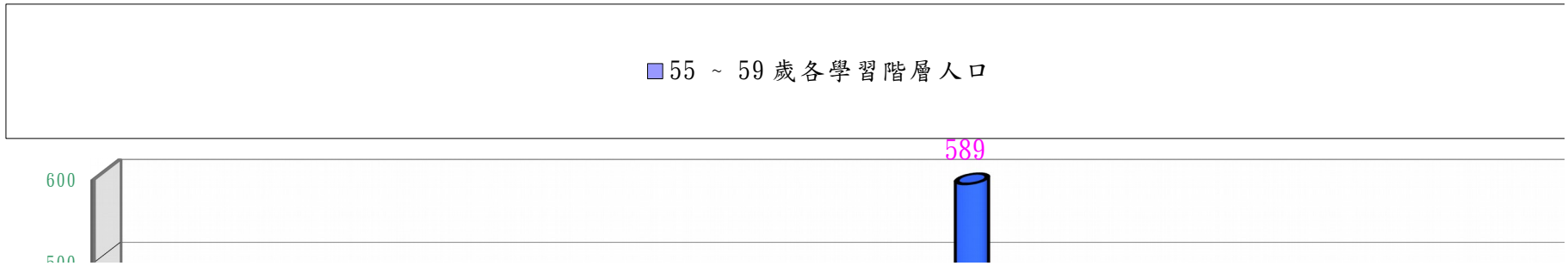

高雄市鹽埕區104年度15歲以上人口數教育程度統計圖

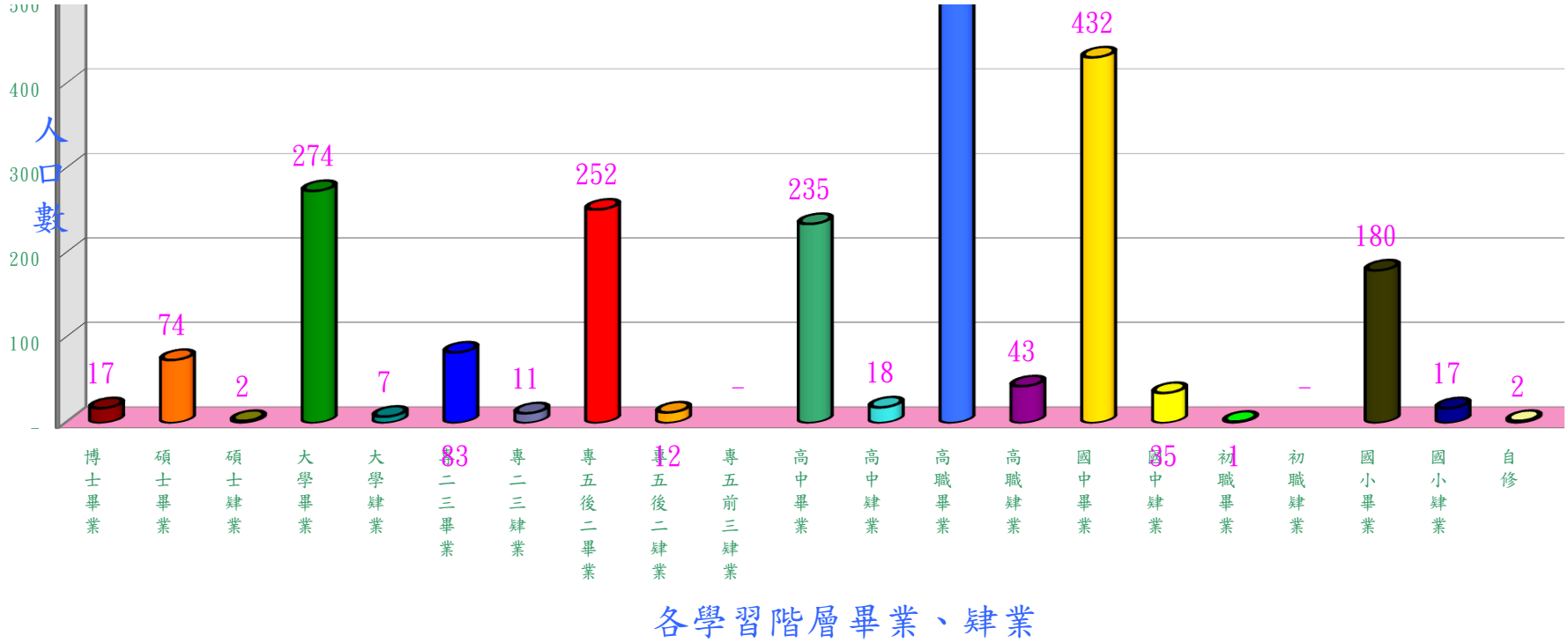

60~64 歲各學習階層人口

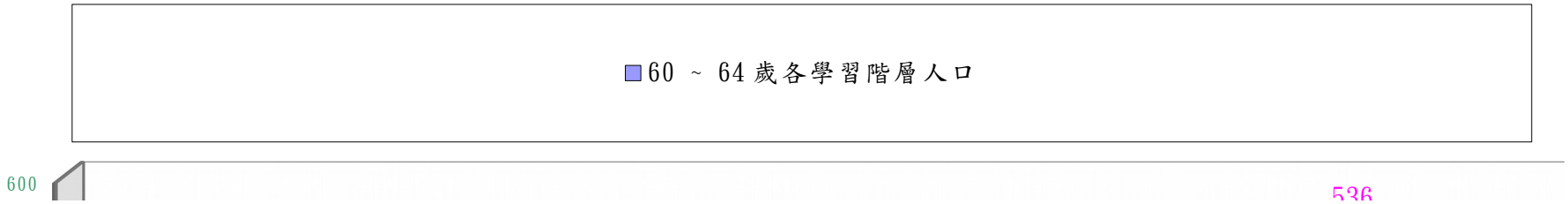

高雄市鹽埕區104年度15歲以上人口數教育程度統計圖

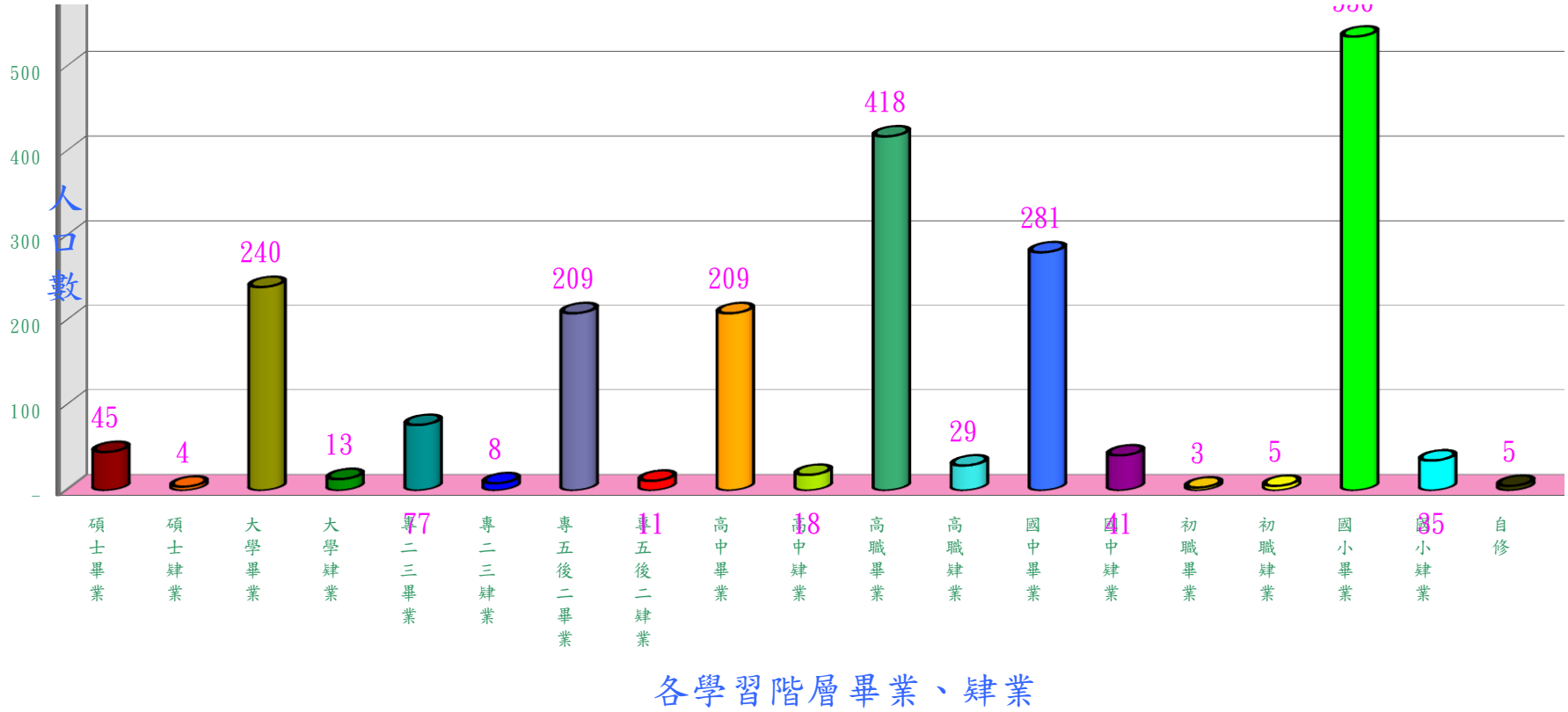

65 歲以上各學習階層人口

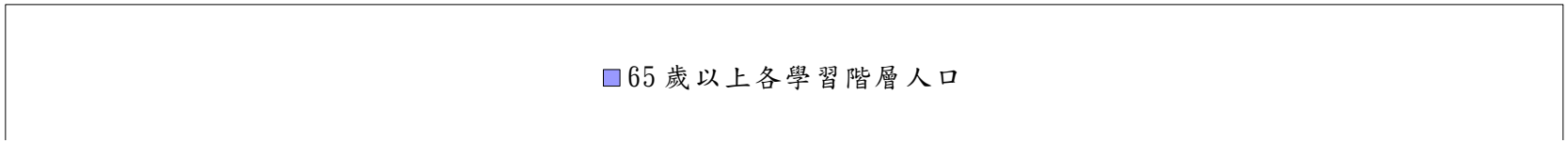

高雄市鹽埕區104年度15歲以上人口數教育程度統計圖

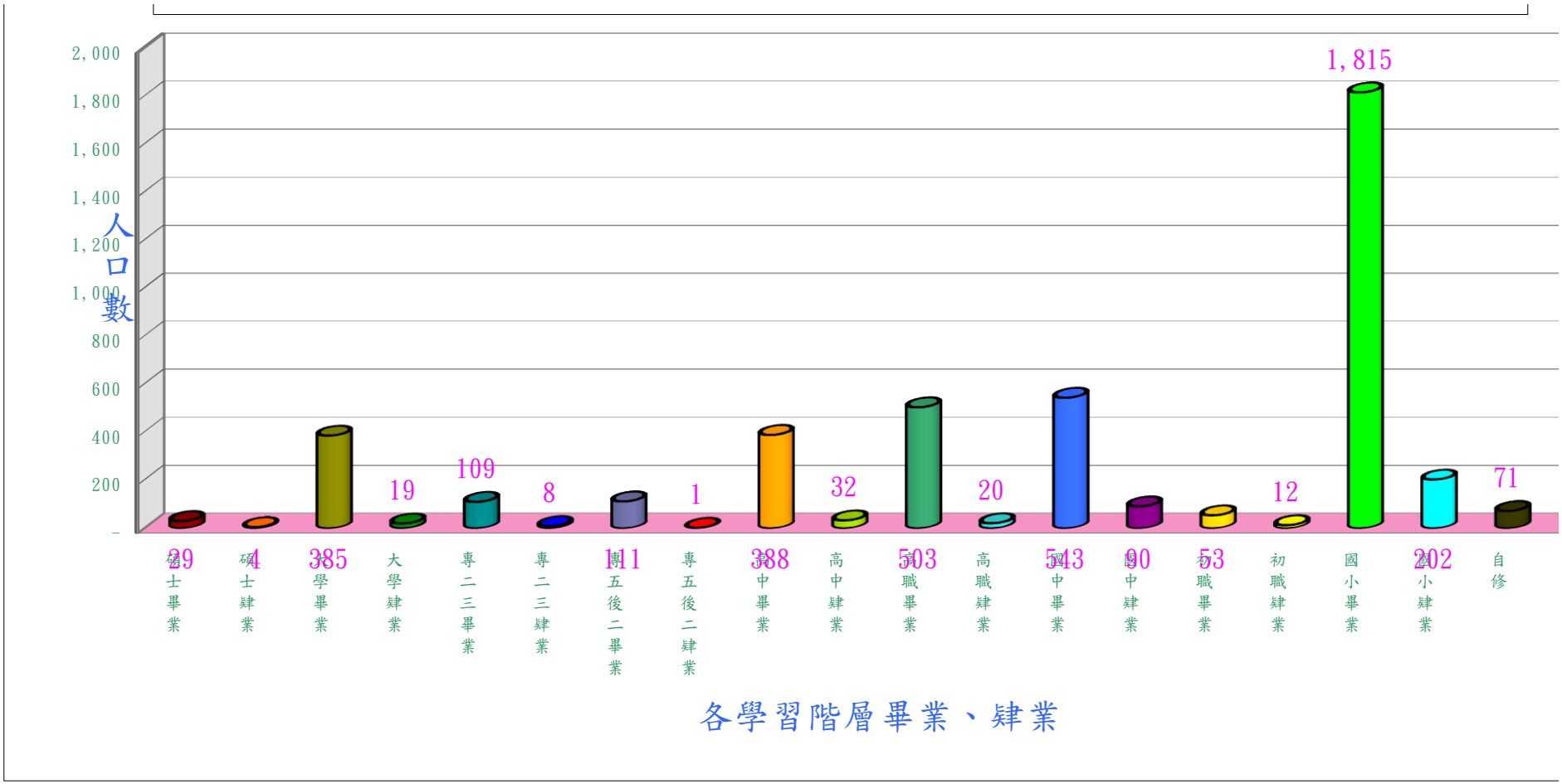

高雄市鹽埕區104年度15歲以上人口數教育程度統計圖

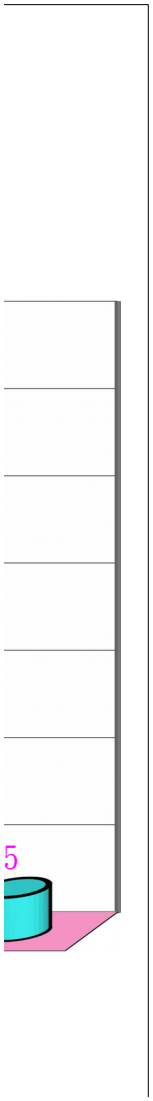

高雄市鹽埕區104年度15歲以上人口數教育程度統計圖



高雄市鹽埕區104年度15歲以上人口數教育程度統計圖

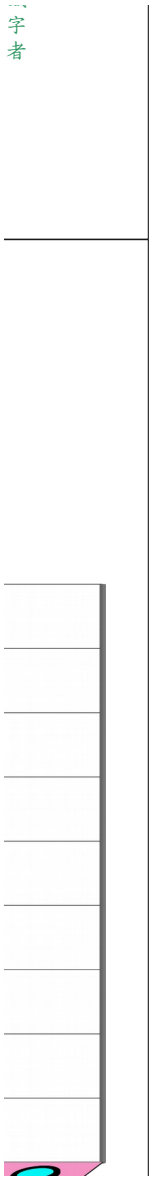

高雄市鹽埕區104年度15歲以上人口數教育程度統計圖



高雄市鹽埕區104年度15歲以上人口數教育程度統計圖

高雄市鹽埕區104年度15歲以上人口數教育程度統計圖

高雄市鹽埕區104年度15歲以上人口數教育程度統計圖



高雄市鹽埕區104年度15歲以上人口數教育程度統計圖



高雄市鹽埕區104年度15歲以上人口數教育程度統計圖

高雄市鹽埕區104年度15歲以上人口數教育程度統計圖

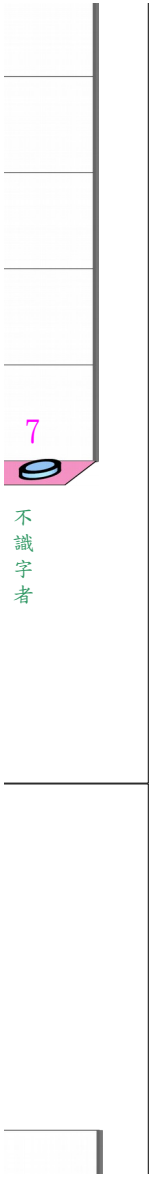

高雄市鹽埕區104年度15歲以上人口數教育程度統計圖

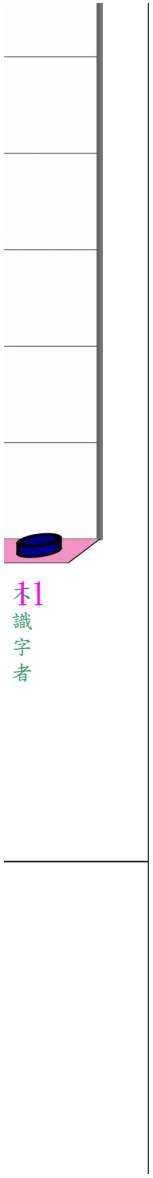
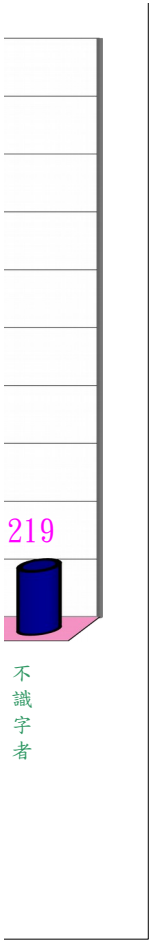
高雄市鹽埕區104年度15歲以上人口數教育程度統計圖