

高雄市鹽埕區102年度15歲以上人口數教育程度統計表

年齡別	性別	總計	識字者												
			合計	博士		碩士		大學		專科					
				博士畢業	博士肄業	碩士畢業	碩士肄業	大學畢業	大學肄業	二、三年制		五年制			
										專二三畢業	專二三肄業	後二年		前三年	
						專五後二畢業	專五後二肄業	專五前三肄業							
總計	計	23,286	23,008	97	52	992	284	4,077	1,295	1,070	162	1,467	67	127	
	男	11,592	11,563	66	39	624	151	2,089	699	526	87	845	48	32	
	女	11,694	11,445	31	13	368	133	1,988	596	544	75	622	19	95	
15~19歲	計	1,401	1,401	-	-	-	-	-	355	-	16	-	-	102	
	男	688	688						180		10			23	
	女	713	713						175		6			79	
20~24歲	計	1,554	1,553	-	1	13	63	405	670	23	15	59	1	12	
	男	798	797		1	7	35	182	361	17	10	15	1	2	
	女	756	756			6	28	223	309	6	5	44		10	
25~29歲	計	1,775	1,775	3	13	202	74	871	79	58	30	37	-	7	
	男	919	919	2	9	125	35	400	48	33	17	10		2	
	女	856	856	1	4	77	39	471	31	25	13	27		5	
30~34歲	計	1,933	1,933	15	11	189	45	676	66	174	40	77	8	3	
	男	981	981	8	6	118	22	319	36	79	23	33	4	2	
	女	952	952	7	5	71	23	357	30	95	17	44	4	1	
35~39歲	計	1,761	1,761	16	8	155	38	453	40	210	14	130	7	-	
	男	869	869	10	8	86	23	210	22	76	7	66	5		
	女	892	892	6		69	15	243	18	134	7	64	2		
40~44歲	計	1,748	1,747	7	8	133	24	322	11	141	9	183	4	1	
	男	899	898	3	6	80	12	159	9	75	4	101	3	1	
	女	849	849	4	2	53	12	163	2	66	5	82	1		
45~49歲	計	2,036	2,035	9	7	94	18	256	15	128	10	237	11	-	
	男	1,005	1,005	5	6	60	12	129	9	64	2	127	9		
	女	1,031	1,030	4	1	34	6	127	6	64	8	110	2		
50~54歲	計	2,367	2,365	15	4	80	12	260	14	103	10	257	18	1	
	男	1,166	1,165	11	3	52	8	139	6	44	5	161	13	1	

高雄市鹽埕區102年度15歲以上人口數教育程度統計表

	女	1,201	1,200	4	1	28	4	121	8	59	5	96	5	
55~59歲	計	2,302	2,287	18	-	62	2	289	15	83	6	238	12	-
	男	1,183	1,178	14		41		160	9	50	3	163	8	
	女	1,119	1,109	4		21	2	129	6	33	3	75	4	
60~64歲	計	2,042	2,032	10	-	40	4	204	13	60	4	168	5	1
	男	1,049	1,049	9		34	3	135	10	34		119	4	1
	女	993	983	1		6	1	69	3	26	4	49	1	
65歲以上	計	4,367	4,119	4	-	24	4	341	17	90	8	81	1	-
	男	2,035	2,014	4		21	1	256	9	54	6	50	1	
	女	2,332	2,105			3	3	85	8	36	2	31		

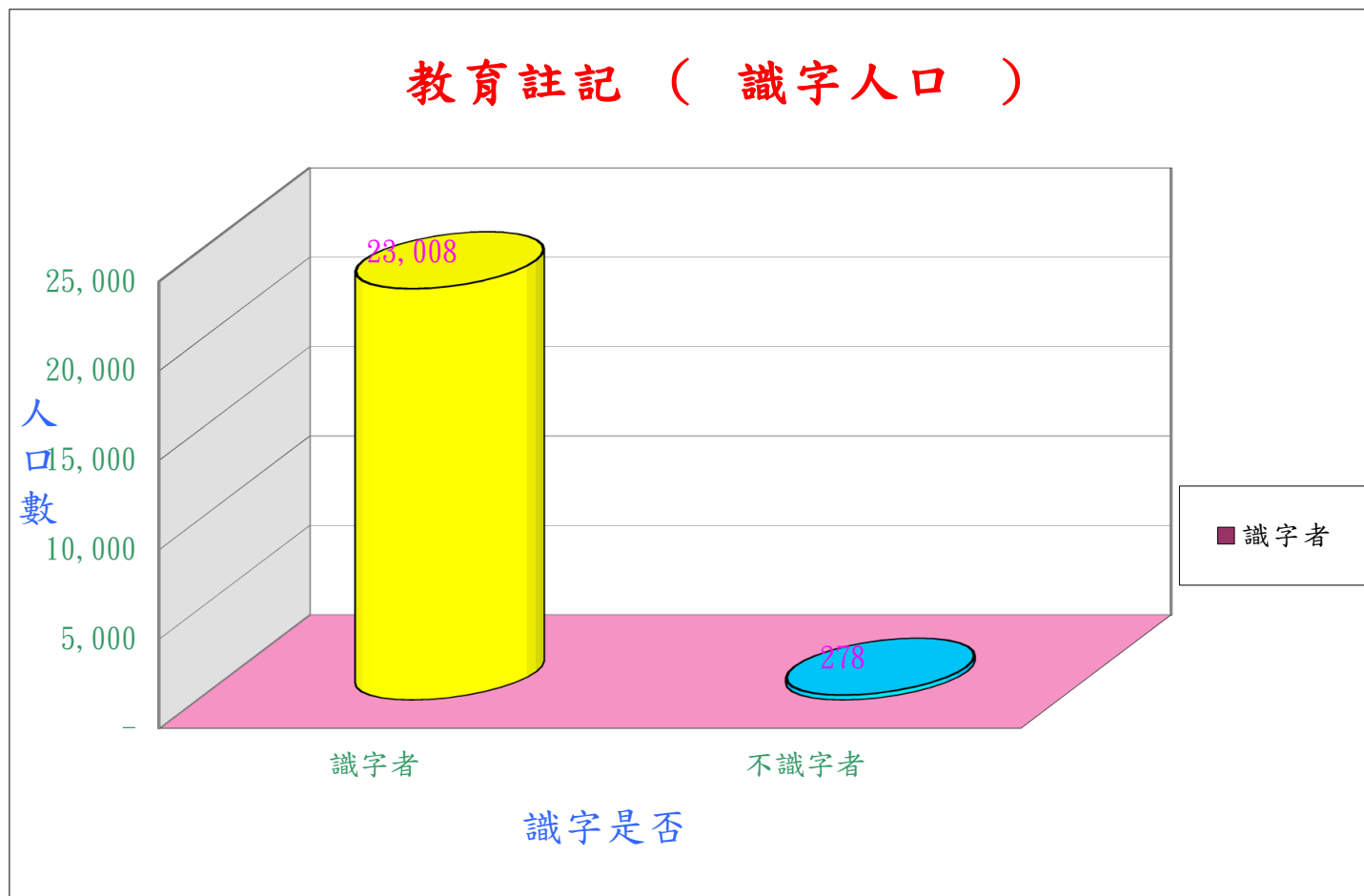
高雄市鹽埕區102年度15歲以上人口數教育程度統計表

											不識字者
高中		高職		國中		初職		國小		自修	
高中畢業	高中肄業	高職畢業	高職肄業	國中畢業	國中肄業	初職畢業	初職肄業	國小畢業	國小肄業		
1,428	416	4,507	784	2,444	327	61	17	2,876	356	102	278
765	229	2,261	457	1,226	178	34	12	1,083	90	22	29
663	187	2,246	327	1,218	149	27	5	1,793	266	80	249
-	270	12	336	204	70	-	-	2	34	-	-
	137	8	185	93	35			2	15		
	133	4	151	111	35				19		
46	11	156	66	9	1	-	-	-	2	-	1
28	6	83	41	6	1				1		1
18	5	73	25	3					1		
30	15	236	83	24	11	-	-	2	-	-	-
17	9	140	52	12	7			1			
13	6	96	31	12	4			1			
38	7	431	57	66	10	-	-	15	4	1	-
14	4	239	38	29	4				3		
24	3	192	19	37	6			15	1	1	
52	8	468	28	111	10	-	-	10	1	2	-
23	4	247	15	57	4			4	1	1	
29	4	221	13	54	6			6		1	
123	13	521	35	169	17	-	-	16	9	1	1
63	9	239	20	93	12			5	4		1
60	4	282	15	76	5			11	5	1	
141	16	684	45	299	23	-	-	36	6	-	1
79	14	291	26	148	13			11			
62	2	393	19	151	10			25	6		1
220	14	681	49	457	28	-	-	119	21	2	2
111	7	296	34	224	12			31	7		1

高雄市鹽埕區102年度15歲以上人口數教育程度統計表

109	7	385	15	233	16			88	14	2	1
243	12	526	46	351	39	1	1	325	16	2	15
133	7	242	29	180	24		1	108	5	1	5
110	5	284	17	171	15	1		217	11	1	10
176	21	387	17	237	44	10	5	579	40	7	10
99	12	192	8	118	24	4	3	228	10	2	
77	9	195	9	119	20	6	2	351	30	5	10
359	29	405	22	517	74	50	11	1,772	223	87	248
198	20	284	9	266	42	30	8	693	44	18	21
161	9	121	13	251	32	20	3	1,079	179	69	227

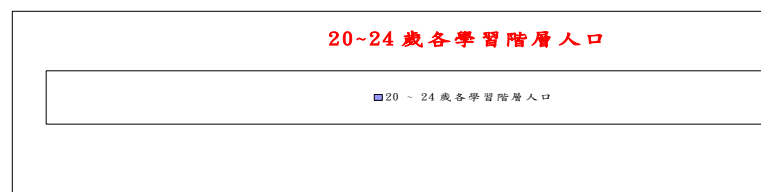
高雄市鹽埕區102年度15歲以上人口數教育程度統計圖



高雄市鹽埕區102年度15歲以上人口數教育程度統計圖



高雄市鹽埕區102年度15歲以上人口數教育程度統計圖



高雄市鹽埕區102年度15歲以上人口數教育程度統計圖



高雄市鹽埕區102年度15歲以上人口數教育程度統計圖



高雄市鹽埕區102年度15歲以上人口數教育程度統計圖



高雄市鹽埕區102年度15歲以上人口數教育程度統計圖



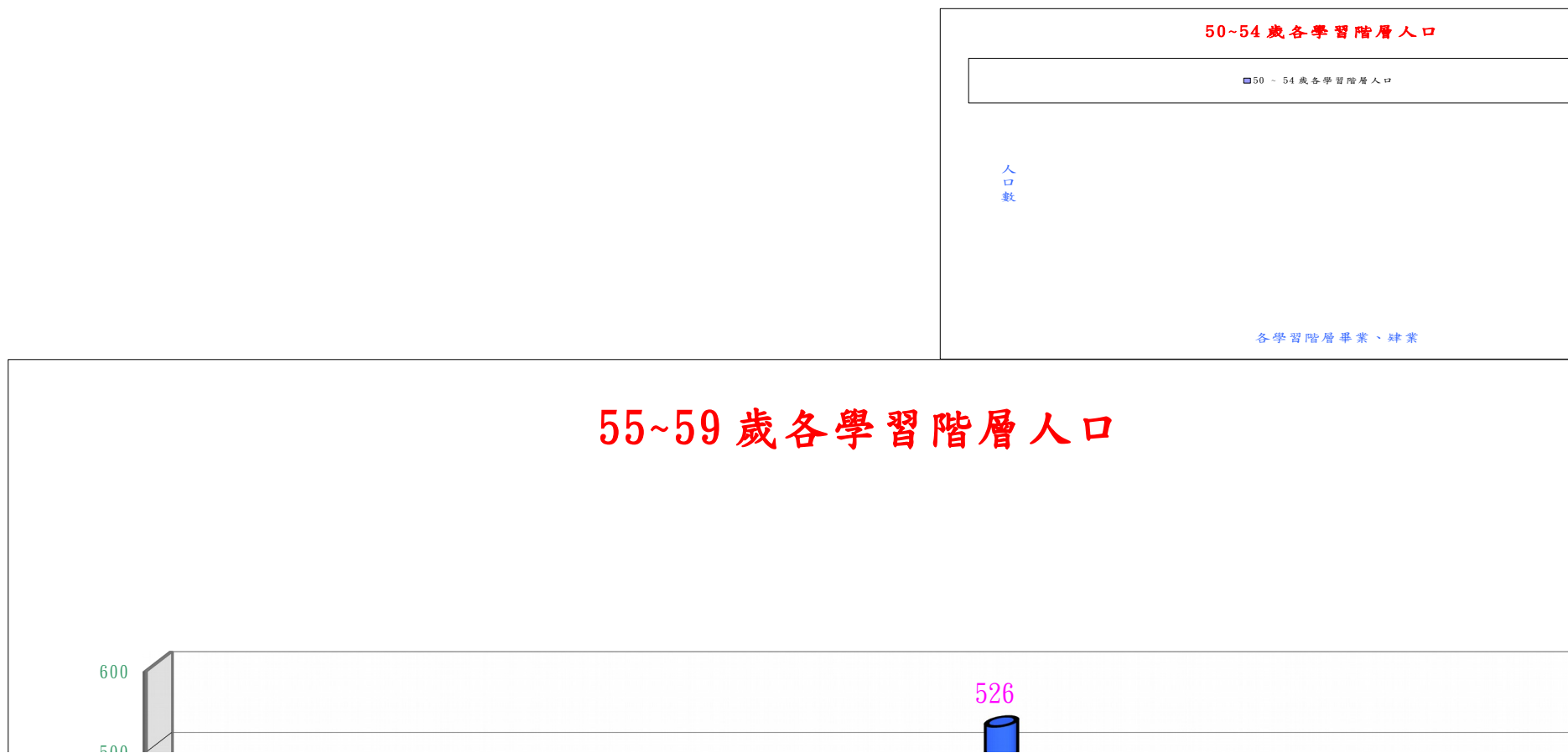
高雄市鹽埕區102年度15歲以上人口數教育程度統計圖



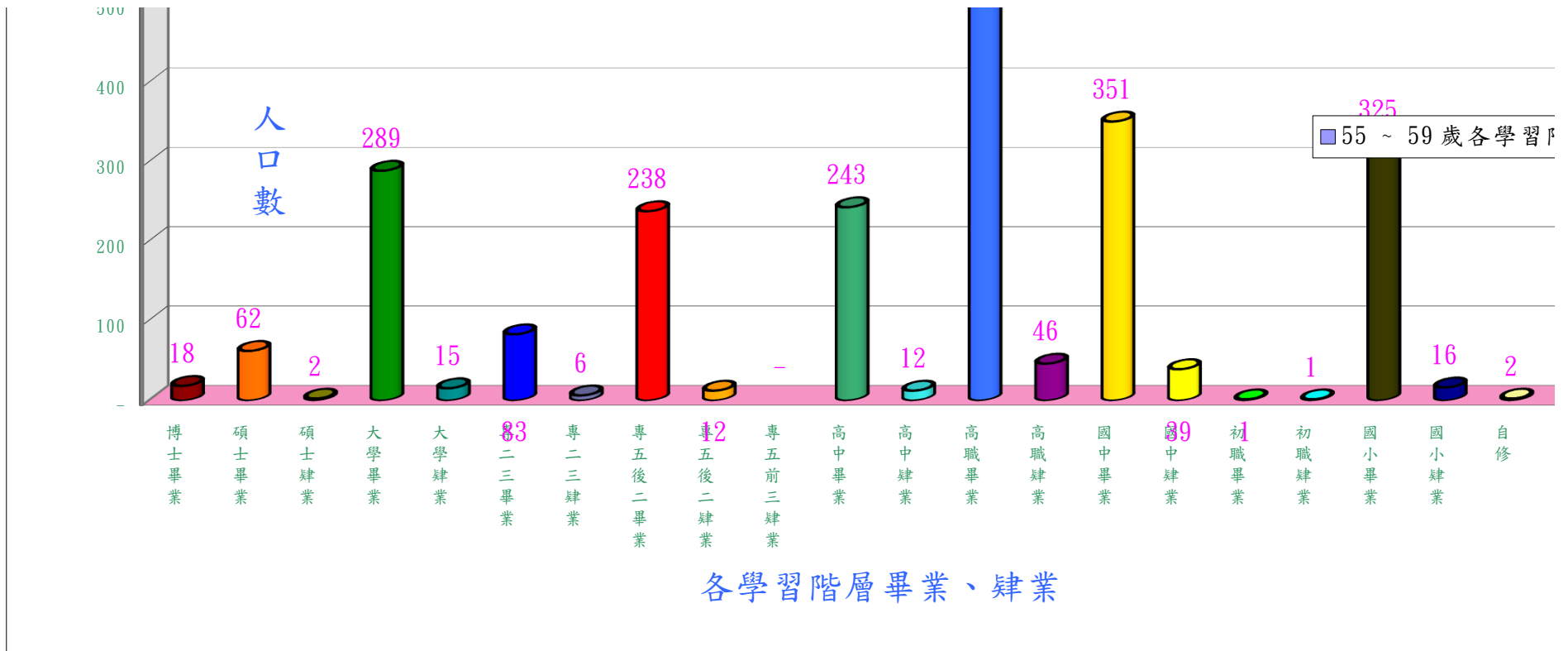
高雄市鹽埕區102年度15歲以上人口數教育程度統計圖



高雄市鹽埕區102年度15歲以上人口數教育程度統計圖



高雄市鹽埕區102年度15歲以上人口數教育程度統計圖




高雄市鹽埕區102年度15歲以上人口數教育程度統計圖



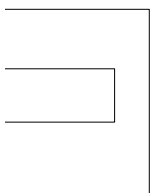

高雄市鹽埕區102年度15歲以上人口數教育程度統計圖



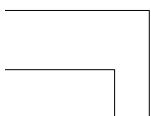

高雄市鹽埕區102年度15歲以上人口數教育程度統計圖



高雄市鹽埕區102年度15歲以上人口數教育程度統計圖



高雄市鹽埕區102年度15歲以上人口數教育程度統計圖



高雄市鹽埕區102年度15歲以上人口數教育程度統計圖



高雄市鹽埕區102年度15歲以上人口數教育程度統計圖




高雄市鹽埕區102年度15歲以上人口數教育程度統計圖




高雄市鹽埕區102年度15歲以上人口數教育程度統計圖



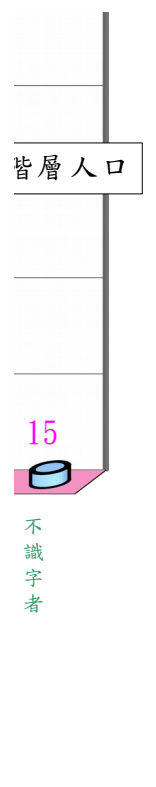
高雄市鹽埕區102年度15歲以上人口數教育程度統計圖




高雄市鹽埕區102年度15歲以上人口數教育程度統計圖



高雄市鹽埕區102年度15歲以上人口數教育程度統計圖



高雄市鹽埕區102年度15歲以上人口數教育程度統計圖



高雄市鹽埕區102年度15歲以上人口數教育程度統計圖

