


地震來了!

校園與公共空間篇



- 來去上學囉 ————— 01
- 地板晃了起來！好像有地震 — 03
- 在教室內發生地震時 ————— 05
- 在球場內發生地震時 ————— 07
- 在游泳池內發生地震時 ——— 09
- 在禮堂內發生地震時 ————— 11
- 在便利商店內發生地震時 ——— 13
- 在電梯內發生地震時 ————— 15



在標註
的頁面，可掃描此 QRcode
進入網站觀看立體AR唷！

下課了!大家都開心的各自活動
教室和走廊充滿鬧哄哄的笑聲

有的拿著球往操場跑
有的在教室裡聊著天



突然，大家注意到地板緩緩地晃動了起來
『咦，水壺裡的水是不是在搖晃？』
『對耶!.....是地震嗎!?』

在教室內發生地震時

● 有好多要注意的掉落物！

● 吊燈

● 投影機

● 電視

● 電風扇

● 櫃子

● 窗戶

● 桌上物品

● 桌椅

教室搖晃起來了！

老師說：『同學們不要慌張！趕快趴下找掩護！』

我立刻爬進桌子下，抓緊桌腳

掃掃就可看
立體AR



在球場內發生地震時

● 有好多要注意的掉落物！

● 天花板輕鋼架

● 球框

● 球籃

● 球網

● 計分板

TIPS!

除了躲在桌子下，籃球、書包和衣物也可以用來護住頭部。

好多球在地板來回滾動，籃框和天花板也在不停搖晃！

在游泳池內發生地震時

疏散方向
EXIT

TIPS!

如果離逃生路線近，可以先就地避難再依路線逃出。

TIPS!

如果地震當下在泳池中，應冷靜地盡快上岸尋求掩護。

圖中還沒做出反應的同學，
可以怎麼做防護呢？

掃掃就可看
立體ATR

在禮堂內發生地震時



校長演講到一半，地震就來了

廣播說

地震！地震！全校師生請立即就地避難掩護！

TIPS!

- 1 在演藝廳或電影院時，遇到地震要俯身進入前後排座椅或中間的走道，並盡量俯身到比椅背低。
- 2 若空間不足則原地彎腰、抱頭。
- 3 為避免發生人員踩踏意外，請依序走到疏散門口。



在便利商店內發生地震時

● 有好多要注意的掉落物！

● 吊牌

✗ 地震時不要
搭乘電梯！

● 籃子、箱子

● 瓶罐

● 推車

● 食品、文具

好多瓶瓶罐罐倒了下來，
大家趕緊蹲低，護住頭部！

在電梯內發生地震時



地震時在電梯裡，
該如何應對呢？


掃掃就可看
立體AR




地震時，如果在電梯裡可以做這些事：



雙手握緊扶手，降低重心並背靠
電梯牆，以免電梯晃動或突然停
止而摔傷。



按下緊急按鈕求救。



按下各樓層的按鈕，讓電梯
盡快停下，待電梯門開後，
確認安全後逃出。

地震時的電梯及手扶梯還是具有
危險性，逃生時不要搭乘喔！





地震來了 - 校園與公共空間篇

統籌 / 趙君傑

美術 / 李彥儀、李彥蓉

程式 / 曾大佑

專案管理 / 梁祐瑜