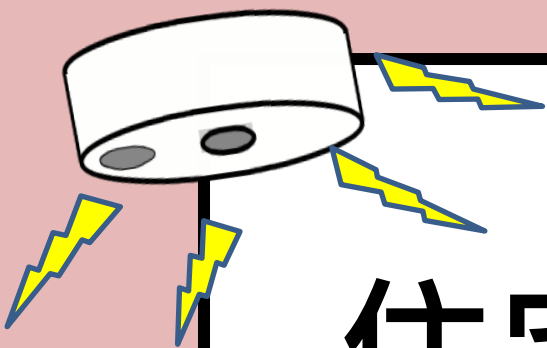




**關於**

**住宅用火災警報器**

**的 8 件事！**



住宅用火災警報器

是什麼？

Q1

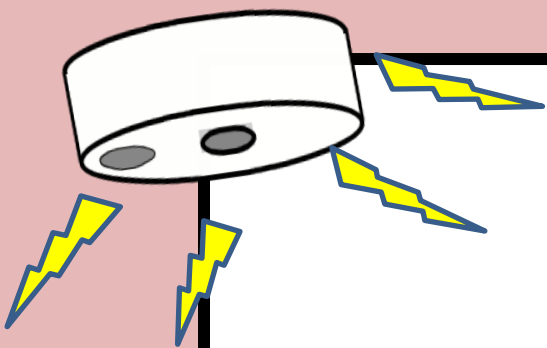
# 透天、公寓、平房不像集合住宅

未設置火警自動警報系統

因此需要裝設「住宅用火災警報器」,及早發現火災



藉由偵測火災初期的「煙」、「熱」  
發出70分貝以上警報聲響  
提醒你發生火災、應變逃生



我家  
一定要裝嗎？

Q 2

《消防法 § 6》

未設置火警自動警報設備之



住宅場所

應於106年12月31日前自主裝設

《高雄市火災預防自治條例》  
一般公寓、透天厝 租賃住宅場所  
房東應設置住宅用火災警報器  
並維護之。

---

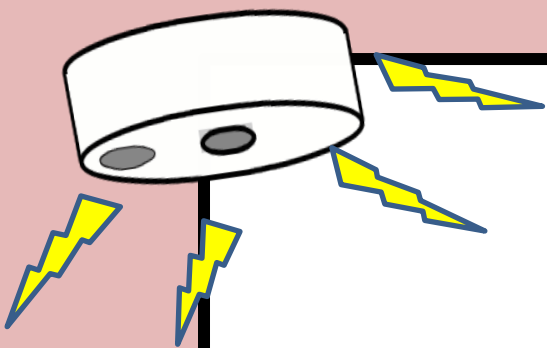
如經限期改善仍不改善

最高罰

3

萬





# 哪裡買？

Q 3

# 市面通路

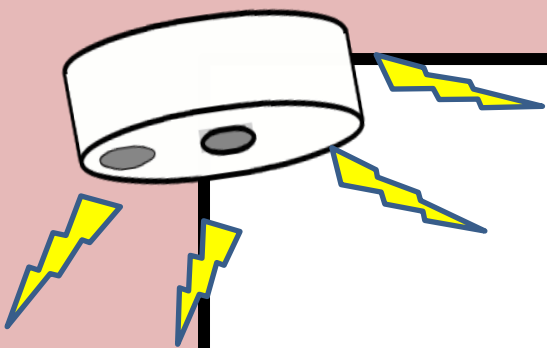
- 消防器材行
- 特力屋、COSTCO、小北百貨等大賣場

# 網路商場

## 🔍 住宅用火災警報器

	<b>LWT 台灣精品 住宅用火災警報器 偵煙探測器 3M VHB 專用黏膠</b> 直購價：460元 最低運費：55元 賣家：johanwu1981(977)	189	460元	2013-08-06	加入追蹤
	<b>LWT 住宅用火災警報器 5分鐘 DIY 首選 獨立式偵煙探測器 辦汗自</b> 直購價：460元 最低運費：55元 賣家：johanwu1981(977)	354	460元	2013-06-21	加入追蹤
	<b>群力消防器材 獨立式光電式偵煙探測器 住宅用火災警報器</b> 直購價：399元 最低運費：60元 賣家：sinsin2013777(1009)	109	399元	2014-09-02	加入追蹤
	<b>LWT 台灣精品 一氧化碳偵測器 CO 警報器 一氧化碳警報器 獨立</b> 直購價：680元 最低運費：55元 賣家：johanwu1981(977)	58	680元	2014-12-02	加入追蹤
	<b>LWT 住宅用火災警報器 獨立式偵煙式探測器 偵煙器 內政部消防</b> 直購價：460元 最低運費：55元 賣家：johanwu1981(977)	91	460元	2013-05-07	加入追蹤
	<b>消防水電小舖 獨立式偵煙式住宅用火災警報器 住警器 DET-</b> 直購價：330元 最低運費：60元 賣家：cali0528(4267)	109	330元	2015-10-15	加入追蹤
	<b>消防水電小舖 NQ9S獨立式偵煙探測器 光電式 煙霧偵測器 住</b> 直購價：399元 最低運費：60元 賣家：cali0528(4267)	245	399元	2013-03-19	加入追蹤





# 如何選購？

Q 4

# 選性能



單位時間  
煙濃度變化達一定值時  
發出警報

**偵煙式**  
(光電式、離子式)



溫度上升約達80 °C時，  
於一定時間內發出警報  
\* 裝於平時有煙處所

**定溫式**

# 選合格



要注意產品是否張貼“內政部消防署個別認可合格標示”  
(如圖銀色標章)確保該產品型號經性能測試合格

# 選電池



## 鋰電池

- 電池壽命較長
- 通常約10年，依各廠牌型式與測試頻率而不同
- 電池耗盡建議整顆汰換



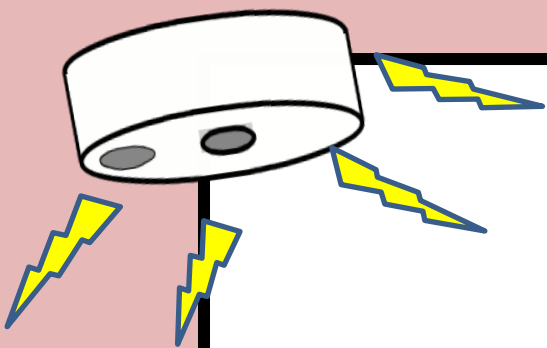
## 鹼性電池

- 電池壽命較短
- 至少3年
- 電池耗盡須更換電池

(電池圖片僅示意)



最後依外觀或警報方式選擇合適的  
住宅用火災警報器!



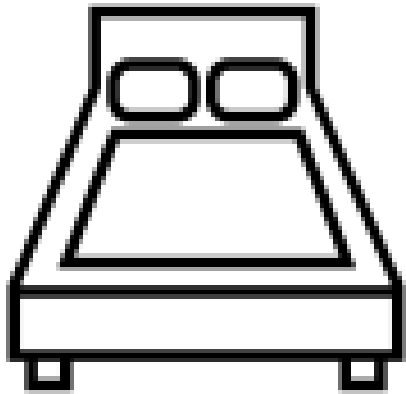
# 裝在哪？

Q5

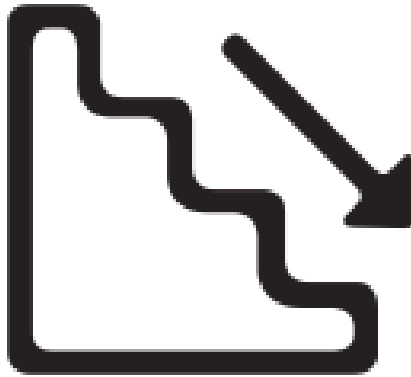
# 認場所

## 寢室

(供人就寢之居室)



## 樓梯、走廊

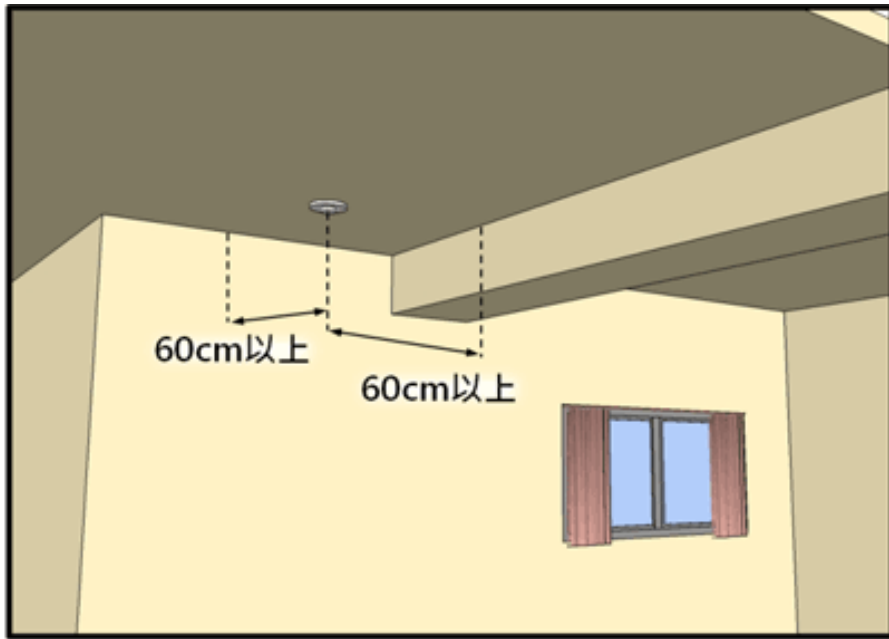


## 廚房

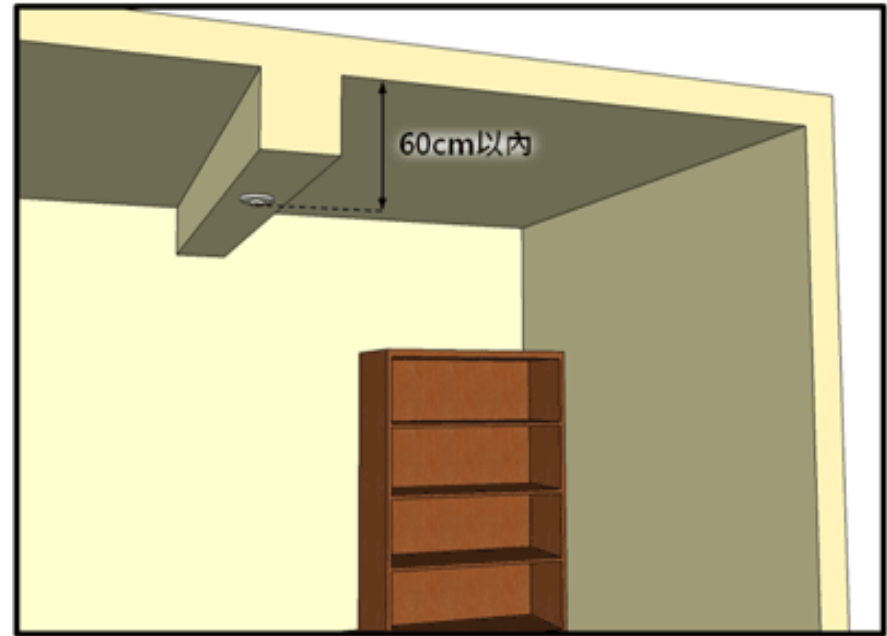


這些場所都要裝喔!

# 找壁面-天花板、樑

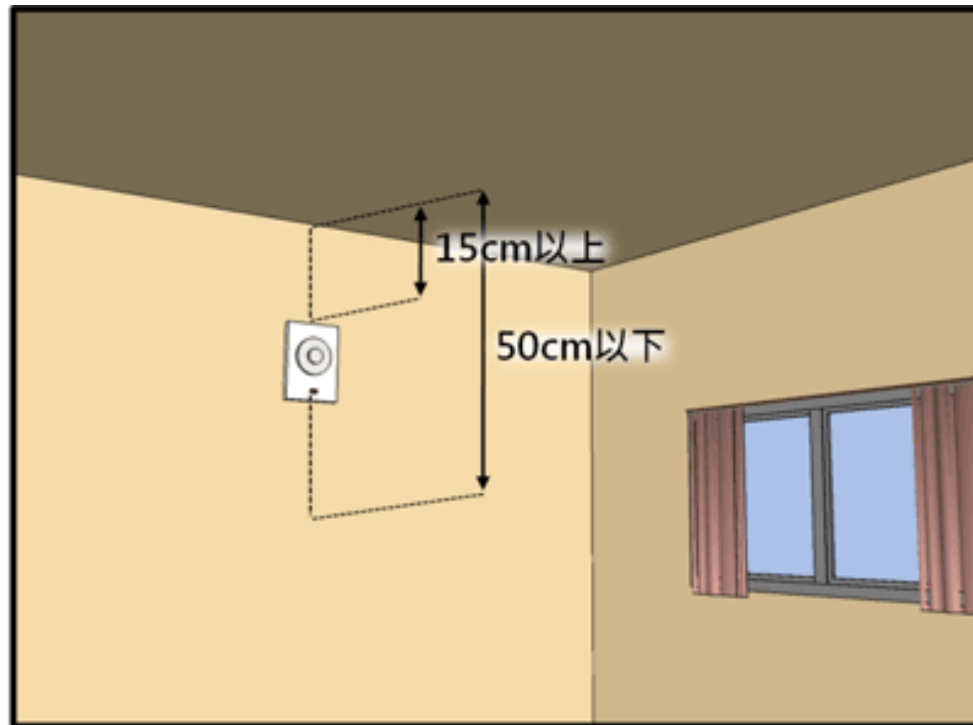


應距離牆面或樑60公分以上之位置，並以裝置居室中心為原則。



警報器下端距離天花板或樓板60公分以內，超過60公分應分別設置。

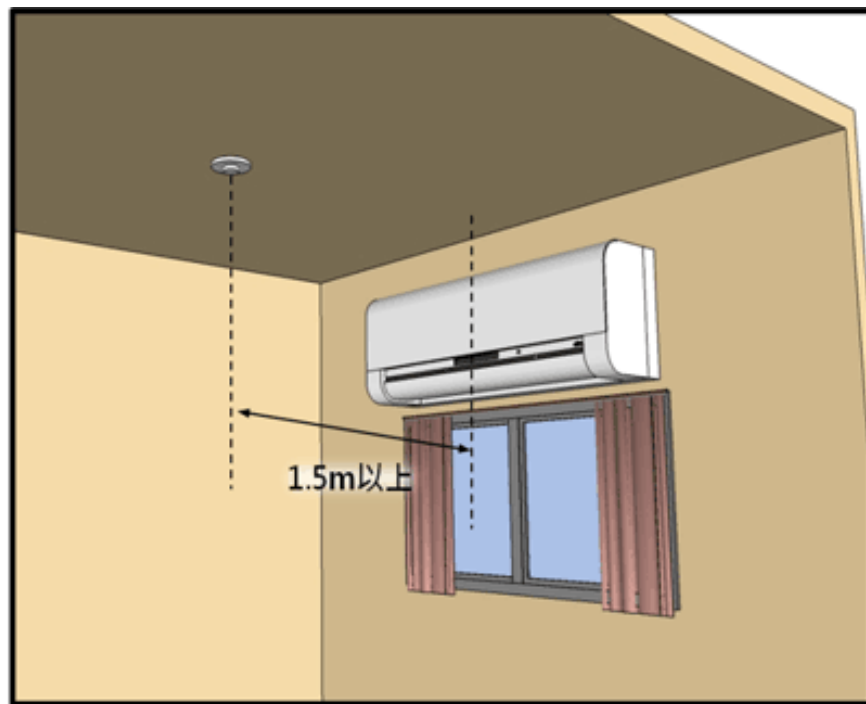
# 找壁面-牆壁



距天花板或樓板下方  
15公分以上50公分以下



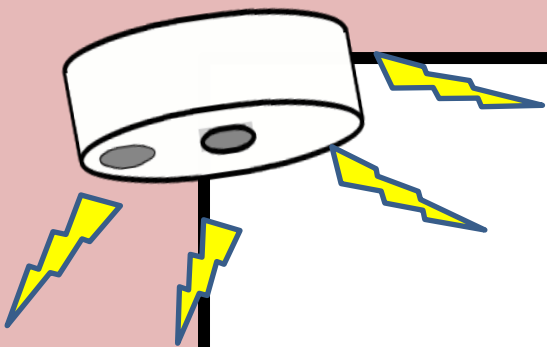
# 離出風口



應距離牆面或樑60公分以上之位置  
並以裝置居室中心為原則



詳細安裝位置請參照產品使用說明書



# 怎麼安裝？

Q6

# 鎖/掛/黏

(三擇一)

鎖螺栓



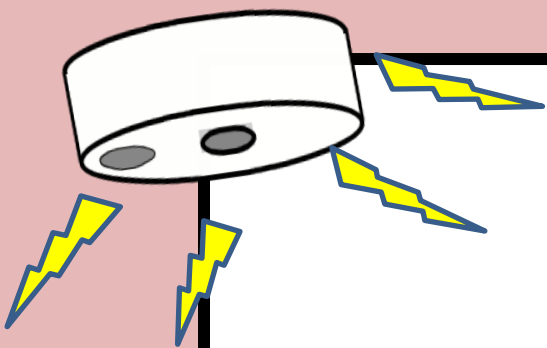
掛掛勾



黏泡棉



安裝簡單~不需水電工  
也能依說明書自己完成喔!



# 維護測試?

Q7

# 定期測試

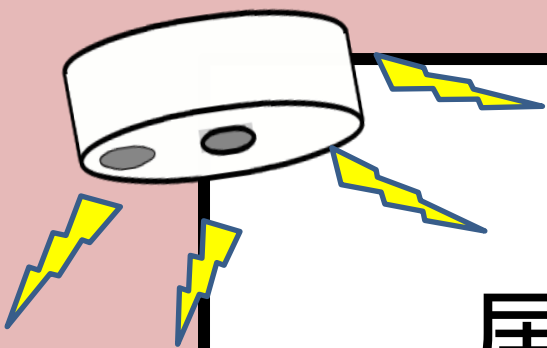
每個月定期按測試鈕  
確保功能、電量正常



# 擦拭清潔

應定期清潔周遭灰塵、  
蜘蛛網





居住於5樓以下住宅高雄市民  
如何申請補助安裝？

Q8

# Step 1

## 填寫申請表

本表亦可至高雄市政府消防局全球資訊網偵煙宅雄安心專區下載



[高雄市政府補助  
住宅用火災警報器申請表](#)

# Step 2

## 向轄區消防分隊受理申請

或來電高雄市政府消防局  
(07-8128111#2115)詢問



[各里別轄區消防分隊聯繫資訊](#)

※補助數量有限，建議民眾仍須自行購置，以保障自身安全。