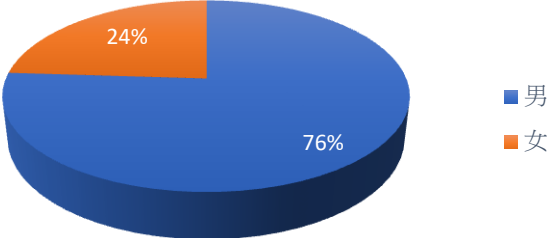
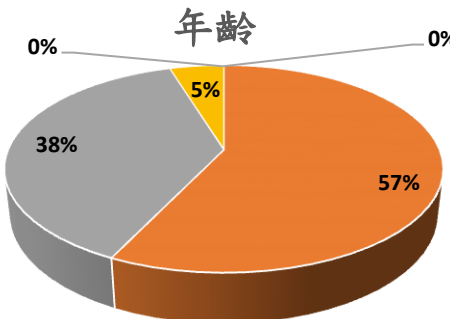
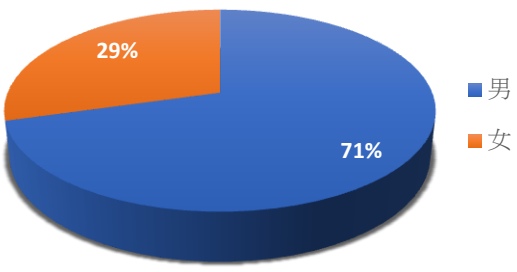
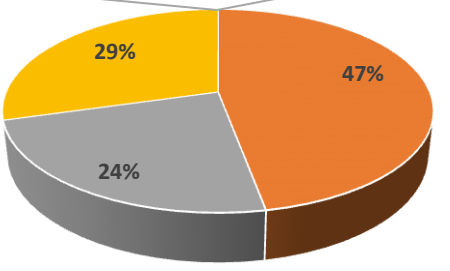
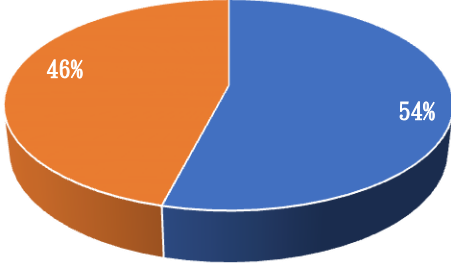
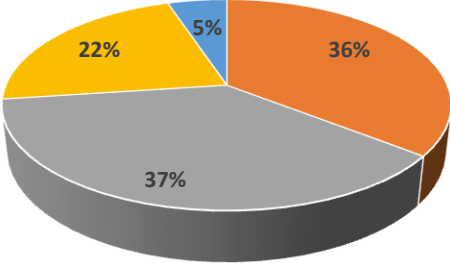
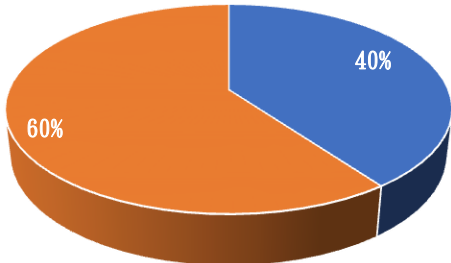
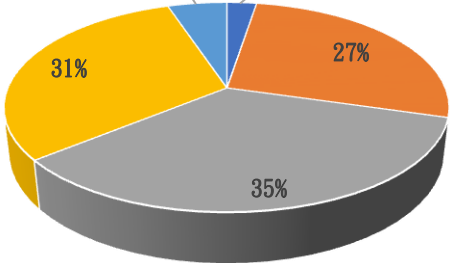
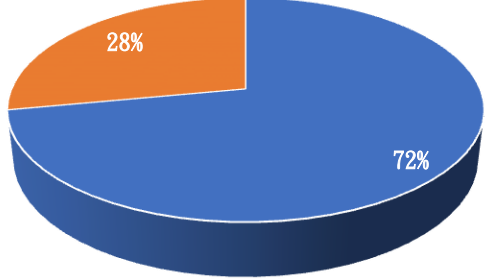
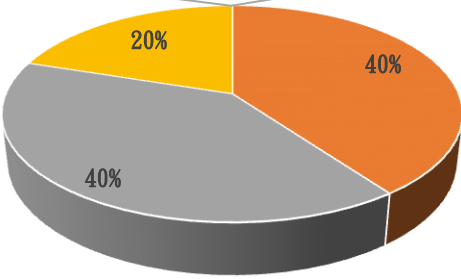


高雄市政府青年局辦理「2023 促進青年公共參與及多元培力計畫」公民參與計畫之性別、年齡、行政區分析表

編號	日期	活動	參與民眾性別比例	參與民眾年齡層分析
1	112.02.11	參訪(1)茂林區 多納部落	<p>性別</p>  <p>■ 男 ■ 女</p>	<p>年齡</p>  <p>■ 15歲以下 ■ 16-25歲 ■ 26-34歲 ■ 35-44歲 ■ 45歲以上</p>
2	112.03.05	參訪(2)永安區 新港社區	<p>性別</p>  <p>■ 男 ■ 女</p>	<p>年齡</p>  <p>■ 15歲以下 ■ 16-25歲 ■ 26-34歲 ■ 35-44歲 ■ 45歲以上</p>

編號	日期	活動	參與民眾性別比例	參與民眾年齡層分析
3	112.04.08	在地連結與企劃培力研習工作坊	<p>性別</p> <p>■ 男 ■ 女</p>	<p>年齡</p> <p>■ 16歲以下 ■ 17-25歲 ■ 26-34歲 ■ 35-44歲 ■ 45歲以上</p>
4	112.07.24	共識工作坊(1)   線上工作坊	<p>性別</p> <p>■ 男 ■ 女</p>	<p>年齡</p> <p>■ 16歲以下 ■ 17-25歲 ■ 26-34歲 ■ 35-44歲 ■ 45歲以上</p>
5	112.08.12	共識工作坊(2)   實體工作坊	<p>性別</p> <p>■ 男 ■ 女</p>	<p>年齡</p> <p>■ 16歲以下 ■ 17-25歲 ■ 26-34歲 ■ 35-44歲 ■ 45歲以上</p>

編號	日期	活動	參與民眾性別比例	參與民眾年齡層分析
6	112.09.10	雄言堂   「益」起思辨吧! 社會改變「中」	<p data-bbox="1003 172 1084 212">性別</p>  <p data-bbox="999 507 1102 531">■ 男 ■ 女</p>	<p data-bbox="1731 172 1812 212">年齡</p>  <p data-bbox="1476 507 2072 531">■ 16歲以下 ■ 17-25歲 ■ 26-34歲 ■ 35-44歲 ■ 45歲以上</p>
7	112.10.15	青遊記   「媒」好想像，假消息易容術		
8	112.10.15	雄言堂   「媒」那麼簡單	<p data-bbox="1003 775 1084 815">性別</p>  <p data-bbox="999 1102 1102 1126">■ 男 ■ 女</p>	<p data-bbox="1731 775 1812 815">年齡</p>  <p data-bbox="1476 1102 2072 1126">■ 16歲以下 ■ 17-25歲 ■ 26-34歲 ■ 35-44歲 ■ 45歲以上</p>

編號	日期	活動	參與民眾性別比例	參與民眾年齡層分析														
9	112.10.21	參訪(3)橋頭區 昱禾樂有機生態農場、橋頭糖廠	<p data-bbox="1003 172 1084 212">性別</p>  <table border="1" data-bbox="1003 507 1104 539"> <tr> <td>男</td> <td>72%</td> </tr> <tr> <td>女</td> <td>28%</td> </tr> </table>	男	72%	女	28%	<p data-bbox="1731 172 1812 212">年齡</p>  <table border="1" data-bbox="1473 507 2067 539"> <tr> <td>15歲以下</td> <td>40%</td> </tr> <tr> <td>16-25歲</td> <td>40%</td> </tr> <tr> <td>26-34歲</td> <td>0%</td> </tr> <tr> <td>35-44歲</td> <td>20%</td> </tr> <tr> <td>45歲以上</td> <td>0%</td> </tr> </table>	15歲以下	40%	16-25歲	40%	26-34歲	0%	35-44歲	20%	45歲以上	0%
男	72%																	
女	28%																	
15歲以下	40%																	
16-25歲	40%																	
26-34歲	0%																	
35-44歲	20%																	
45歲以上	0%																	