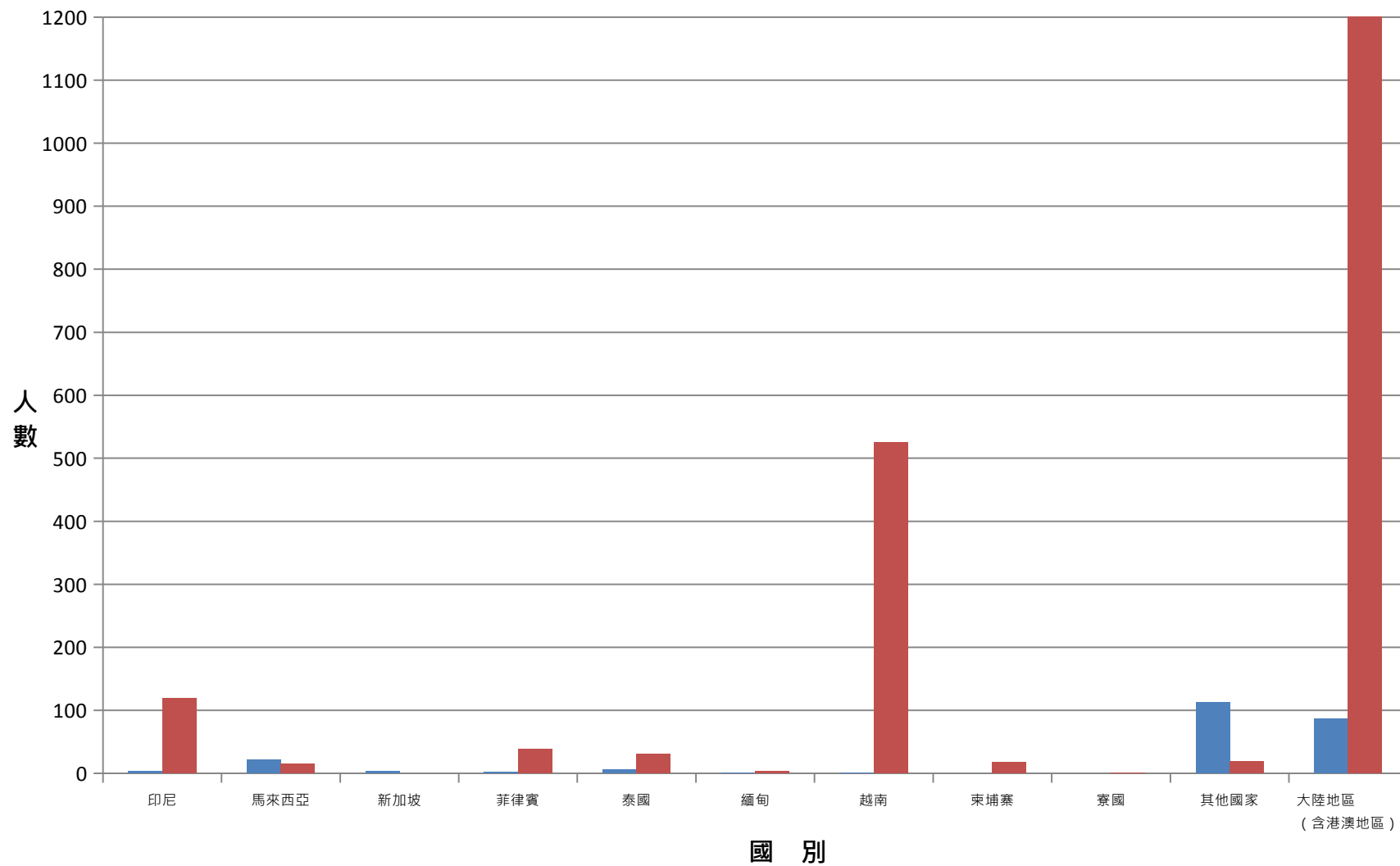


高雄市小港區105年1月外籍與大陸配偶人口統計表

國 別	男	女	合 計
印尼	4	119	123
馬來西亞	22	15	37
新加坡	3	0	3
菲律賓	2	39	41
泰國	6	31	37
緬甸	1	3	4
越南	1	525	526
柬埔寨	0	18	18
寮國	0	1	1
其他國家	113	19	132
大陸地區 (含港澳地區)	86	1204	1290
總 和	238	1974	2212

高雄市小港區 105 年 1 月外籍與大陸配偶人口統計圖表




■ 男

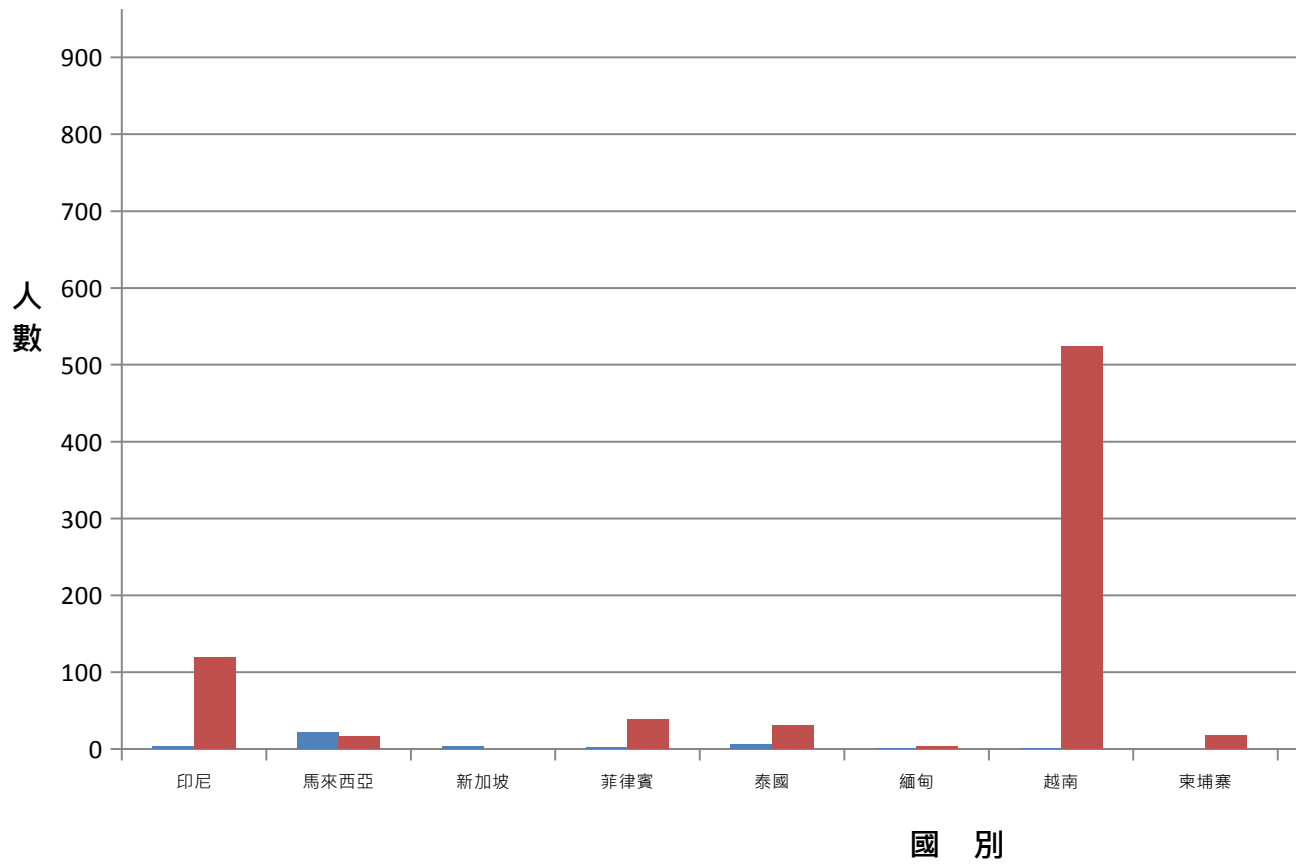
■ 女

高雄市小港區105年2月外籍與大陸配偶人口統計表

國 別	男	女
印尼	4	119
馬來西亞	22	16
新加坡	3	0
菲律賓	2	39
泰國	6	31
緬甸	1	3
越南	1	524
柬埔寨	0	18
寮國	0	1
其他國家	114	19
大陸地區 (含港澳地區)	86	1207
總 和	239	1977


高雄市小港區 105 年 2 月外籍與大陸配偶人口統計

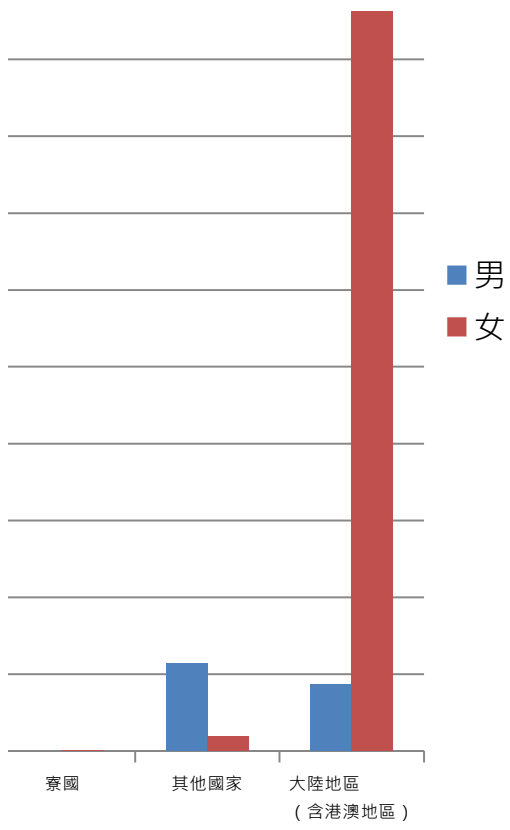




合 計
123
38
3
41
37
4
525
18
1
133
1293
2216

十圖表



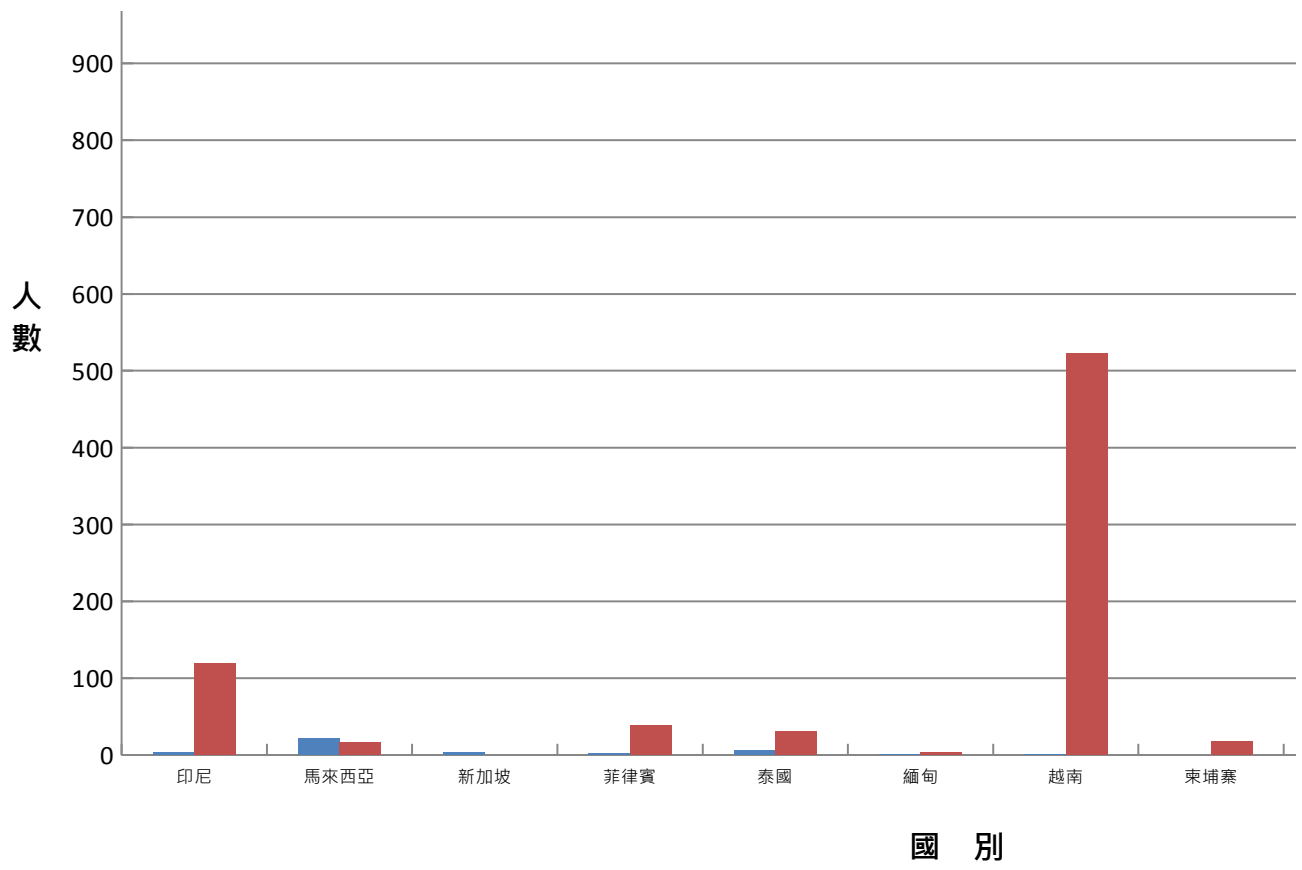


高雄市小港區105年3月外籍與大陸配偶人口統計表

國 別	男	女
印尼	4	119
馬來西亞	22	16
新加坡	3	0
菲律賓	2	39
泰國	6	31
緬甸	1	3
越南	1	522
柬埔寨	0	18
寮國	0	1
其他國家	117	19
大陸地區 (含港澳地區)	88	1210
總 和	244	1978


高雄市小港區 105 年 3 月外籍與大陸配偶人口統計

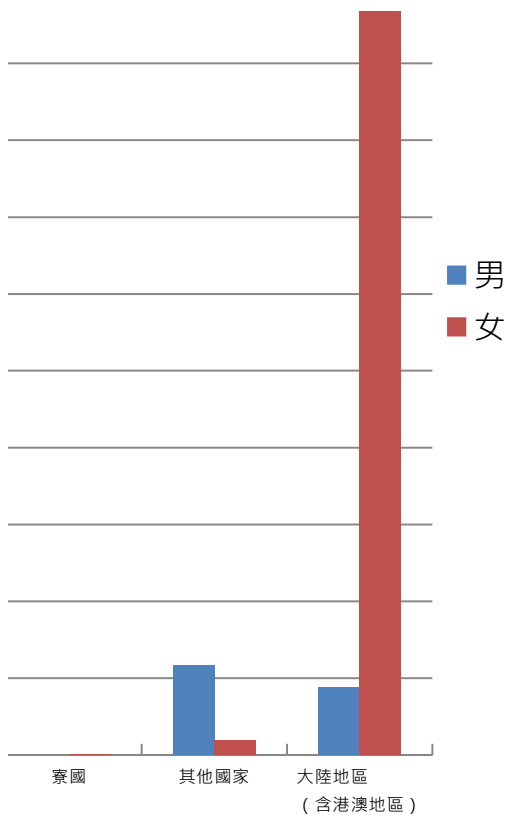




合 計
123
38
3
41
37
4
523
18
1
136
1298
2222

十圖表



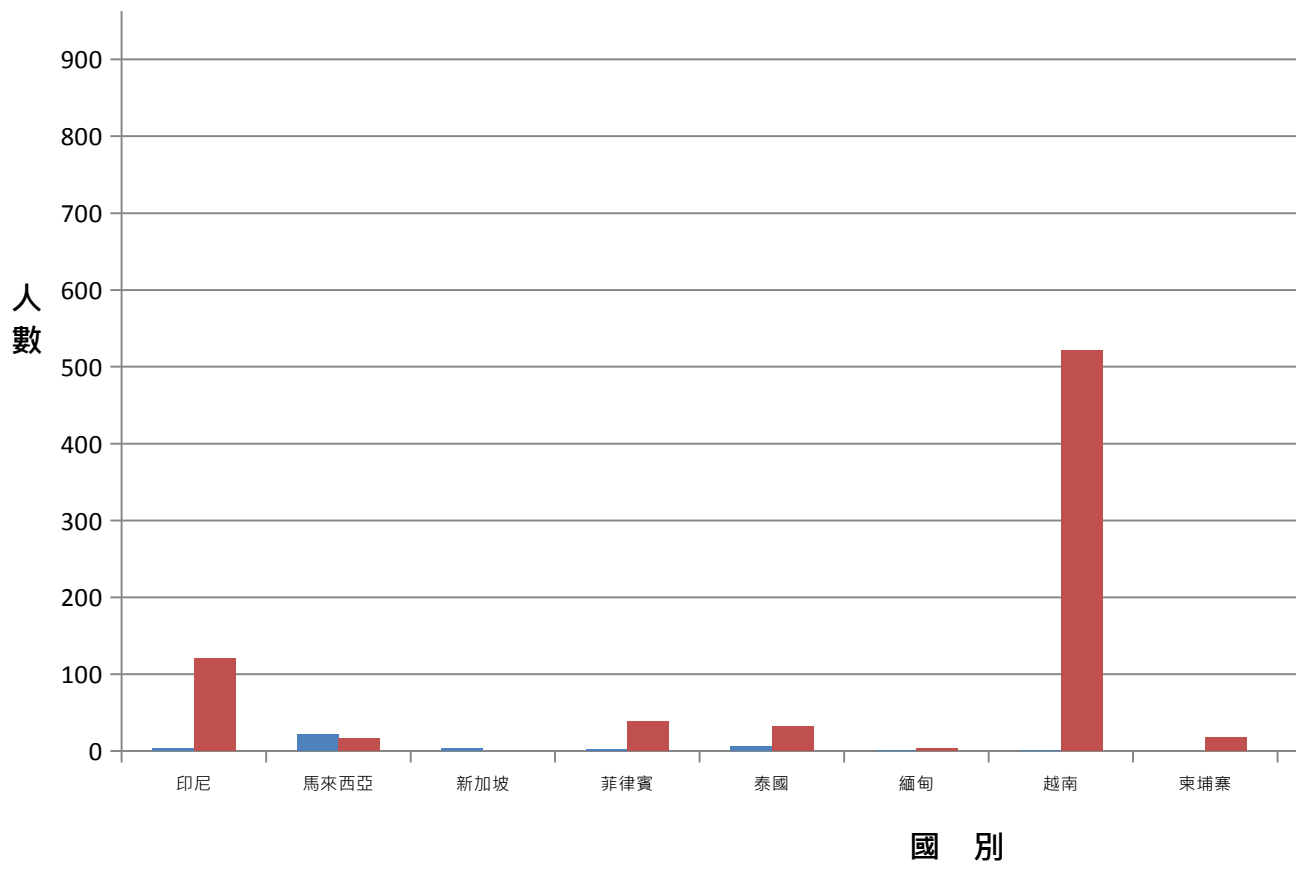


高雄市小港區105年4月外籍與大陸配偶人口統計表

國 別	男	女
印尼	4	120
馬來西亞	22	16
新加坡	3	0
菲律賓	2	39
泰國	6	32
緬甸	1	3
越南	1	521
柬埔寨	0	18
寮國	0	1
其他國家	121	19
大陸地區 (含港澳地區)	89	1211
總 和	249	1980


高雄市小港區 105 年 4 月外籍與大陸配偶人口統計

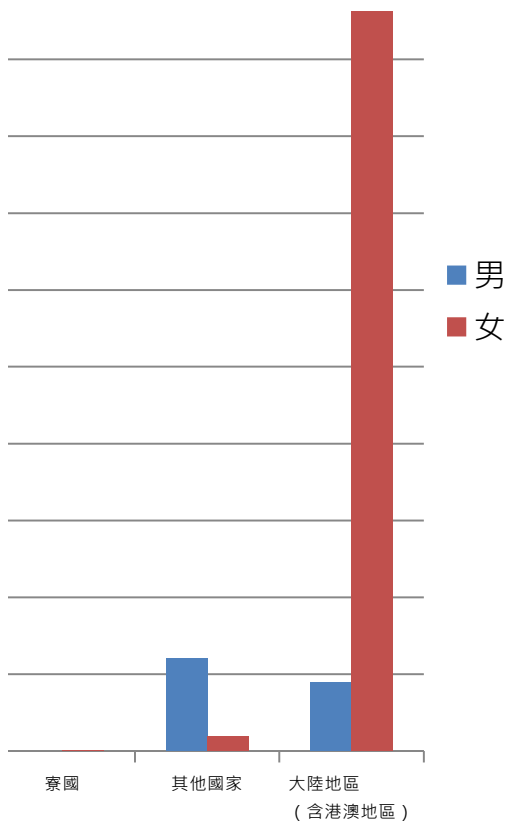




合 計
124
38
3
41
38
4
522
18
1
140
1300
2229

十圖表



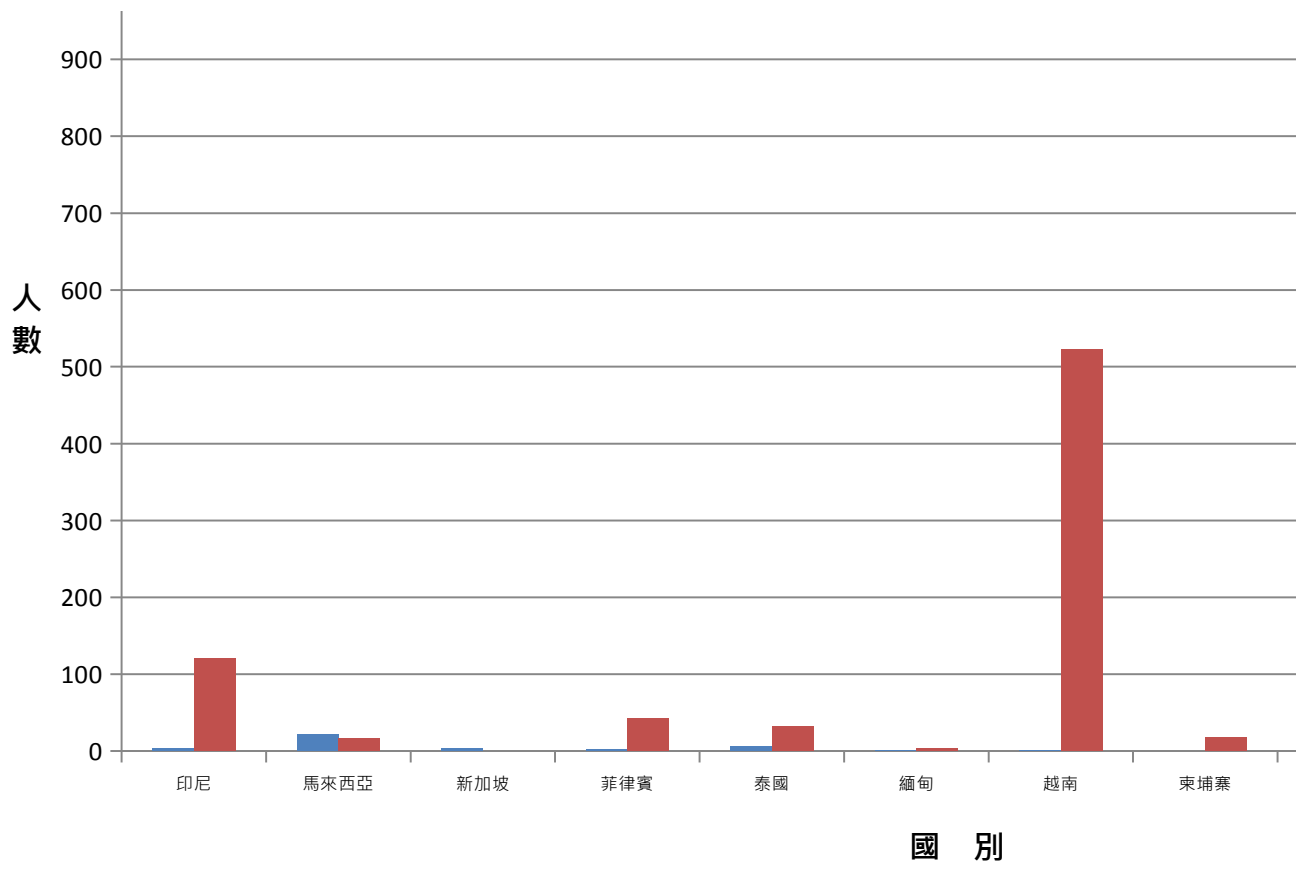


高雄市小港區105年5月外籍與大陸配偶人口統計表

國 別	男	女
印尼	4	120
馬來西亞	22	16
新加坡	3	0
菲律賓	2	42
泰國	6	32
緬甸	1	3
越南	1	522
柬埔寨	0	18
寮國	0	1
其他國家	121	19
大陸地區 (含港澳地區)	89	1211
總 和	249	1984


高雄市小港區 105 年 5 月外籍與大陸配偶人口統計

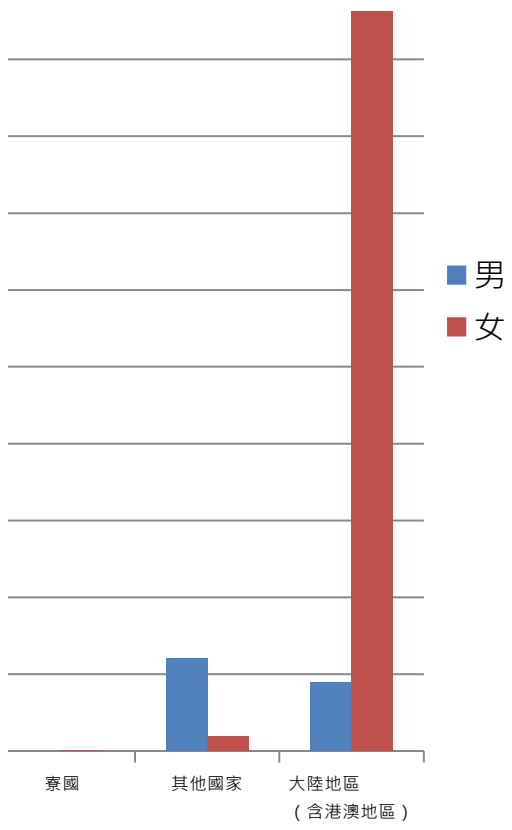




合 計
124
38
3
44
38
4
523
18
1
140
1300
2233

十圖表




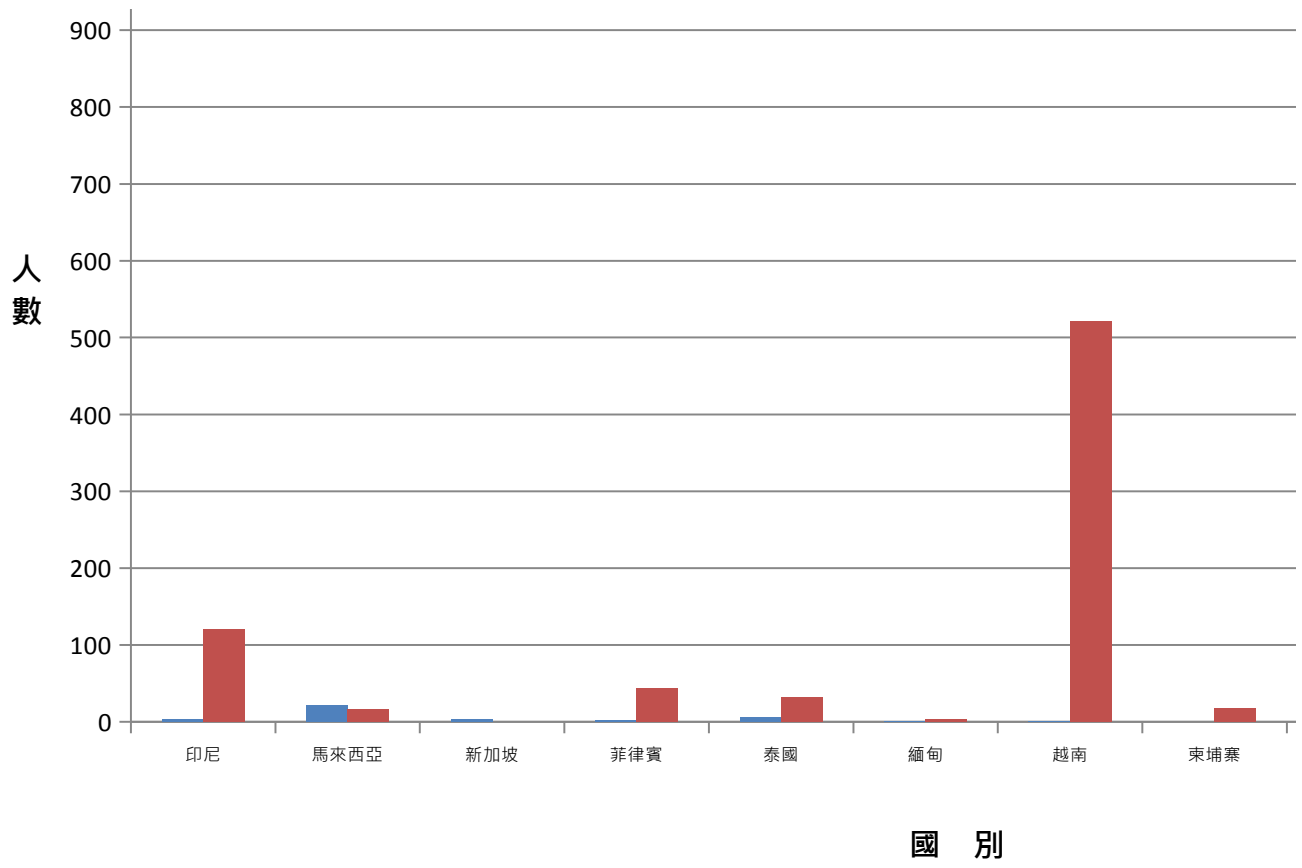


高雄市小港區105年6月外籍與大陸配偶人口統計表

國 別	男	女
印尼	4	120
馬來西亞	22	16
新加坡	3	0
菲律賓	2	43
泰國	6	32
緬甸	1	3
越南	1	521
柬埔寨	0	18
寮國	0	1
其他國家	121	19
大陸地區 (含港澳地區)	90	1212
總 和	250	1985


高雄市小港區 105 年 6 月外籍與大陸配偶人口統計

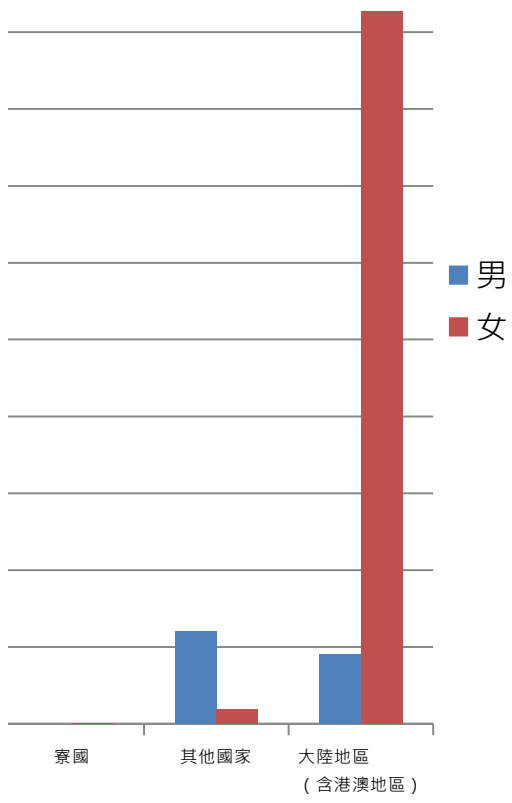




合 計
124
38
3
45
38
4
522
18
1
140
1302
2235

十圖表



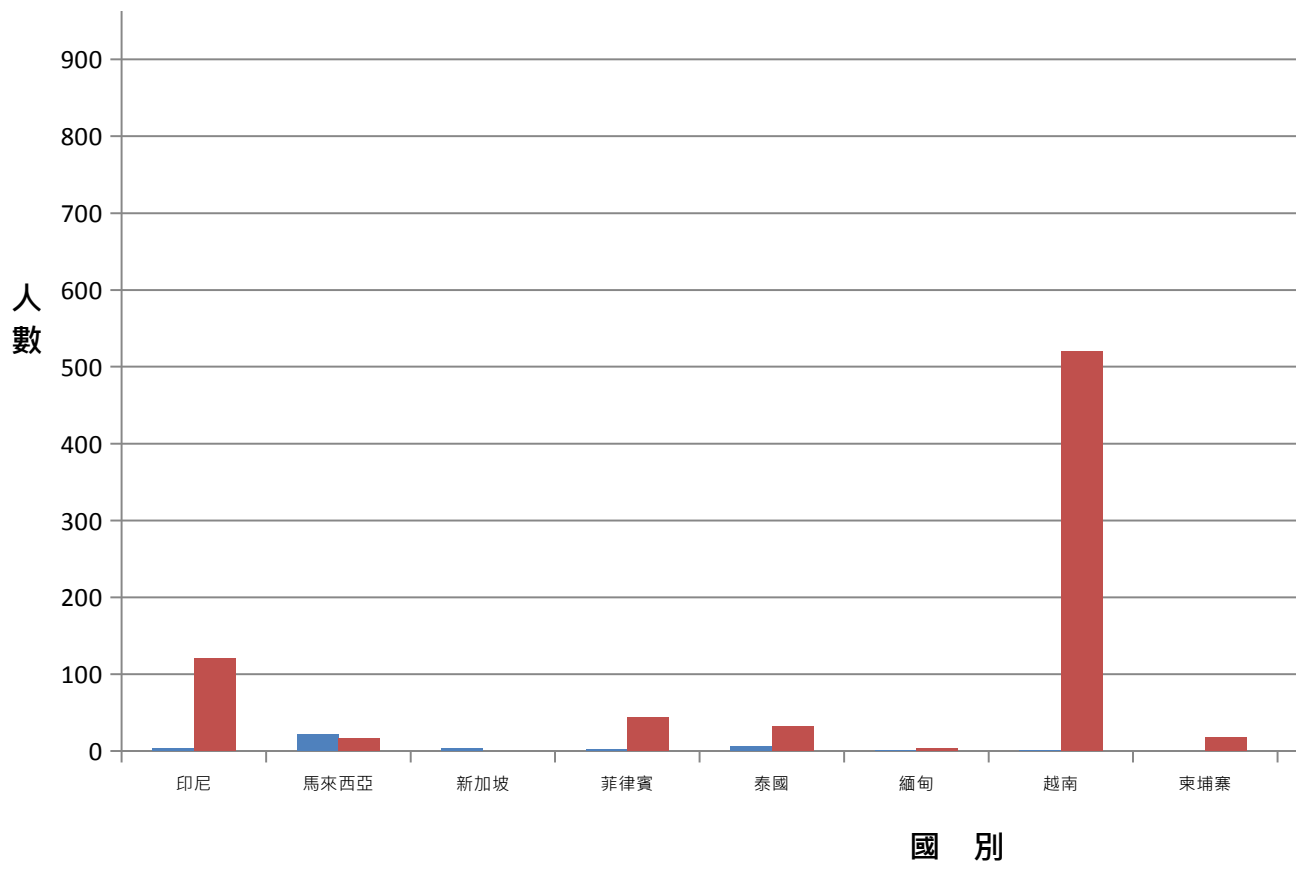


高雄市小港區105年7月外籍與大陸配偶人口統計表

國 別	男	女
印尼	4	120
馬來西亞	22	16
新加坡	3	0
菲律賓	2	43
泰國	6	32
緬甸	1	3
越南	1	520
柬埔寨	0	18
寮國	0	1
其他國家	123	19
大陸地區 (含港澳地區)	89	1214
總 和	251	1986


高雄市小港區 105 年 7 月外籍與大陸配偶人口統計

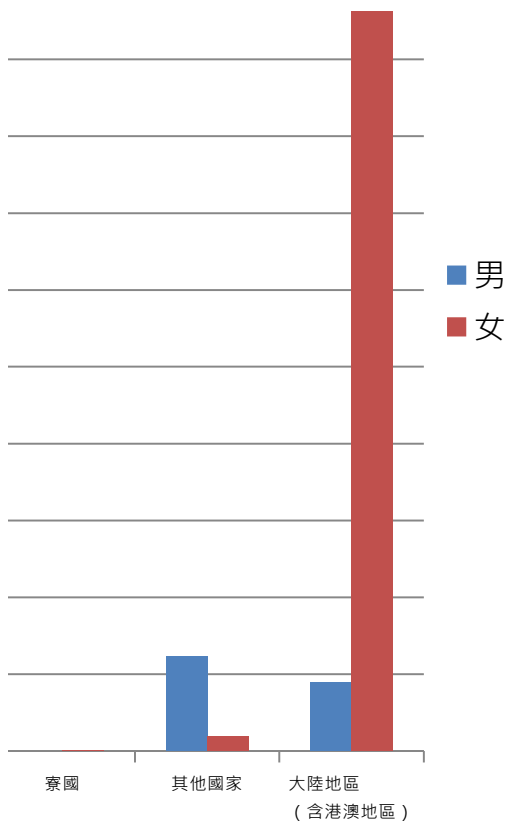




合 計
124
38
3
45
38
4
521
18
1
142
1303
2237

十圖表



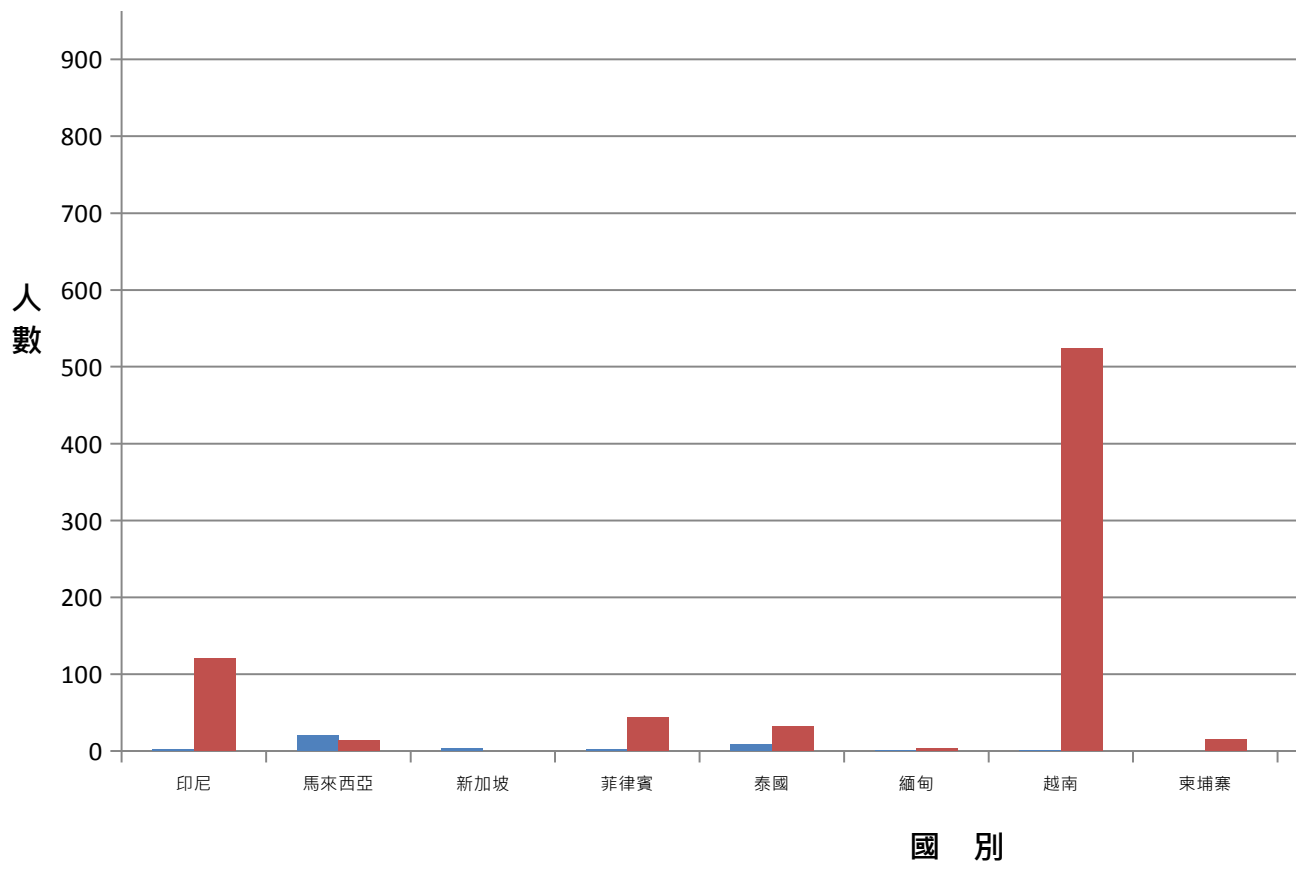


高雄市小港區105年8月外籍與大陸配偶人口統計表

國 別	男	女
印尼	2	120
馬來西亞	20	14
新加坡	3	0
菲律賓	2	43
泰國	8	32
緬甸	1	3
越南	1	524
柬埔寨	0	15
寮國	0	1
其他國家	125	19
大陸地區 (含港澳地區)	81	1215
總 和	243	1986


高雄市小港區 105 年 8 月外籍與大陸配偶人口統計

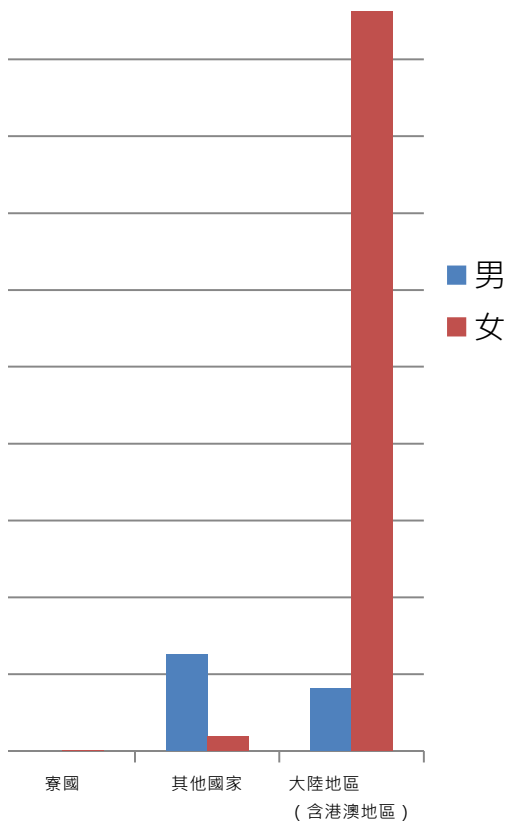




合 計
122
34
3
45
40
4
525
15
1
144
1296
2229

十圖表




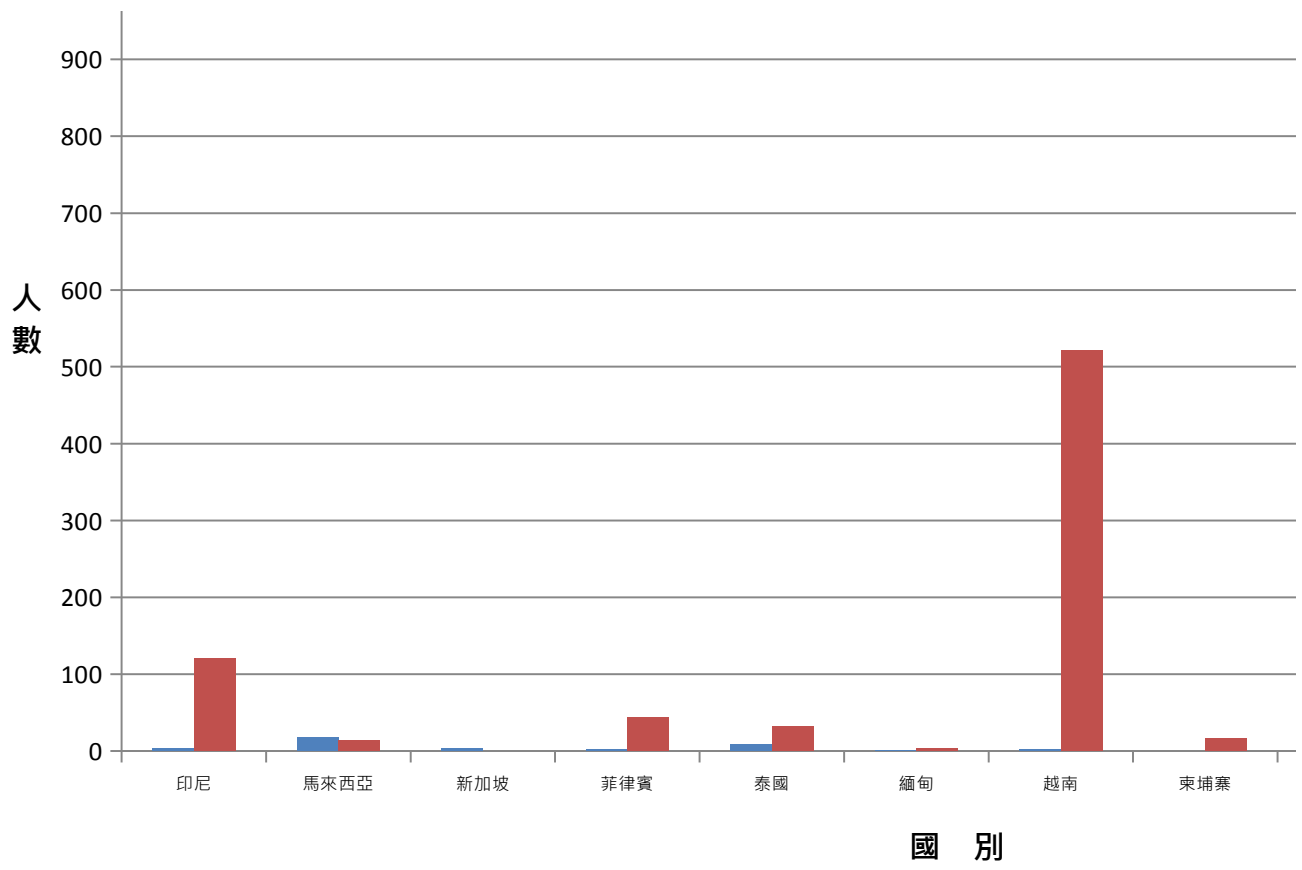


高雄市小港區105年9月外籍與大陸配偶人口統計表

國 別	男	女
印尼	4	120
馬來西亞	18	14
新加坡	3	0
菲律賓	2	43
泰國	8	32
緬甸	1	3
越南	2	521
柬埔寨	0	16
寮國	0	1
其他國家	122	18
大陸地區 (含港澳地區)	84	1211
總 和	244	1979


高雄市小港區 105 年 9 月外籍與大陸配偶人口統計

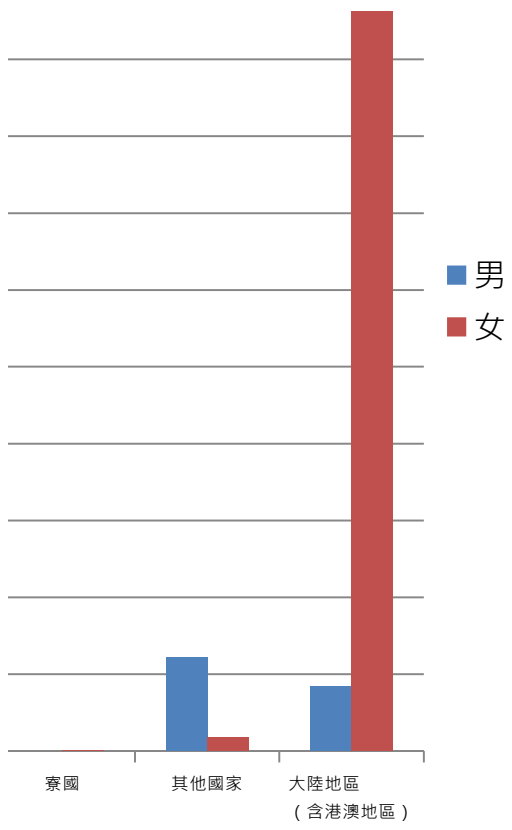




合 計
124
32
3
45
40
4
523
16
1
140
1295
2223

十圖表




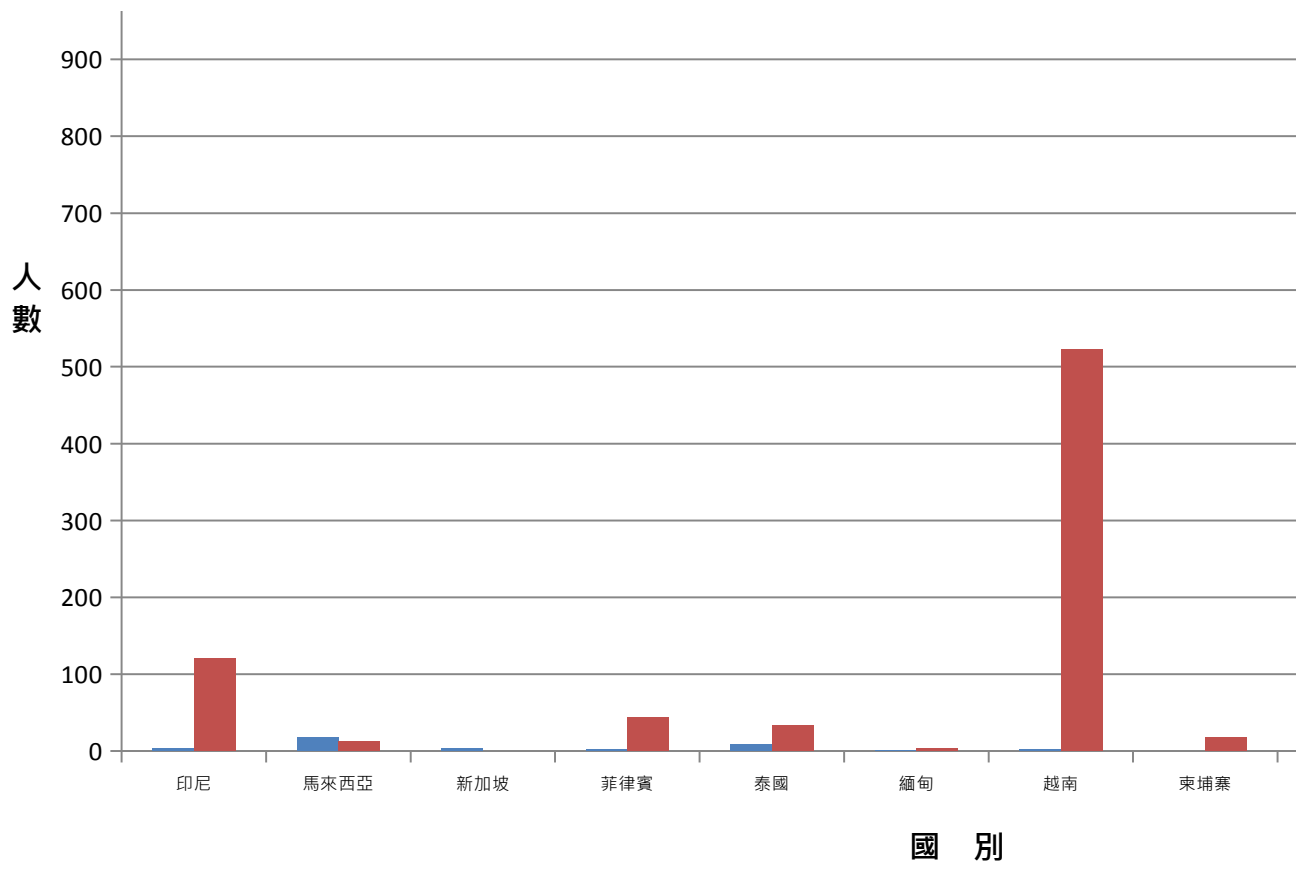


高雄市小港區105年10月外籍與大陸配偶人口統計表

國 別	男	女
印尼	4	121
馬來西亞	17	12
新加坡	3	0
菲律賓	2	43
泰國	8	33
緬甸	1	3
越南	2	523
柬埔寨	0	17
寮國	0	1
其他國家	121	18
大陸地區 (含港澳地區)	82	1207
總 和	240	1978


高雄市小港區 105 年 10 月外籍與大陸配偶人口統

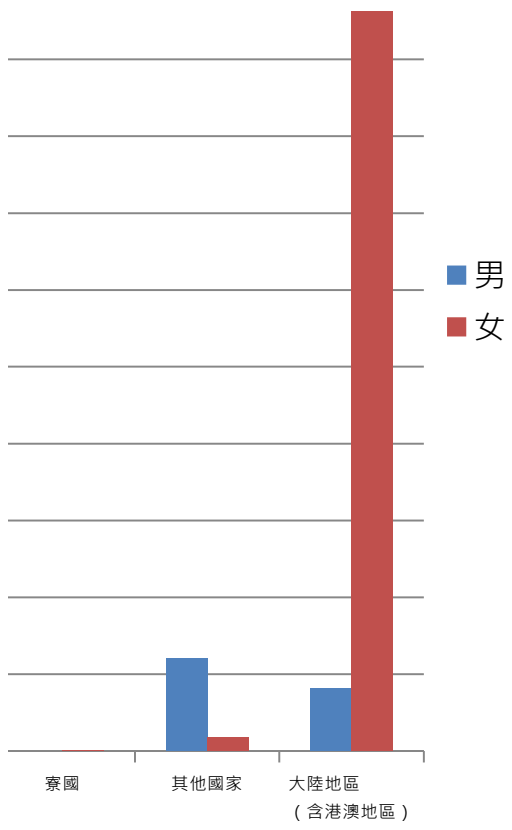




合 計
125
29
3
45
41
4
525
17
1
139
1289
2218

計圖表




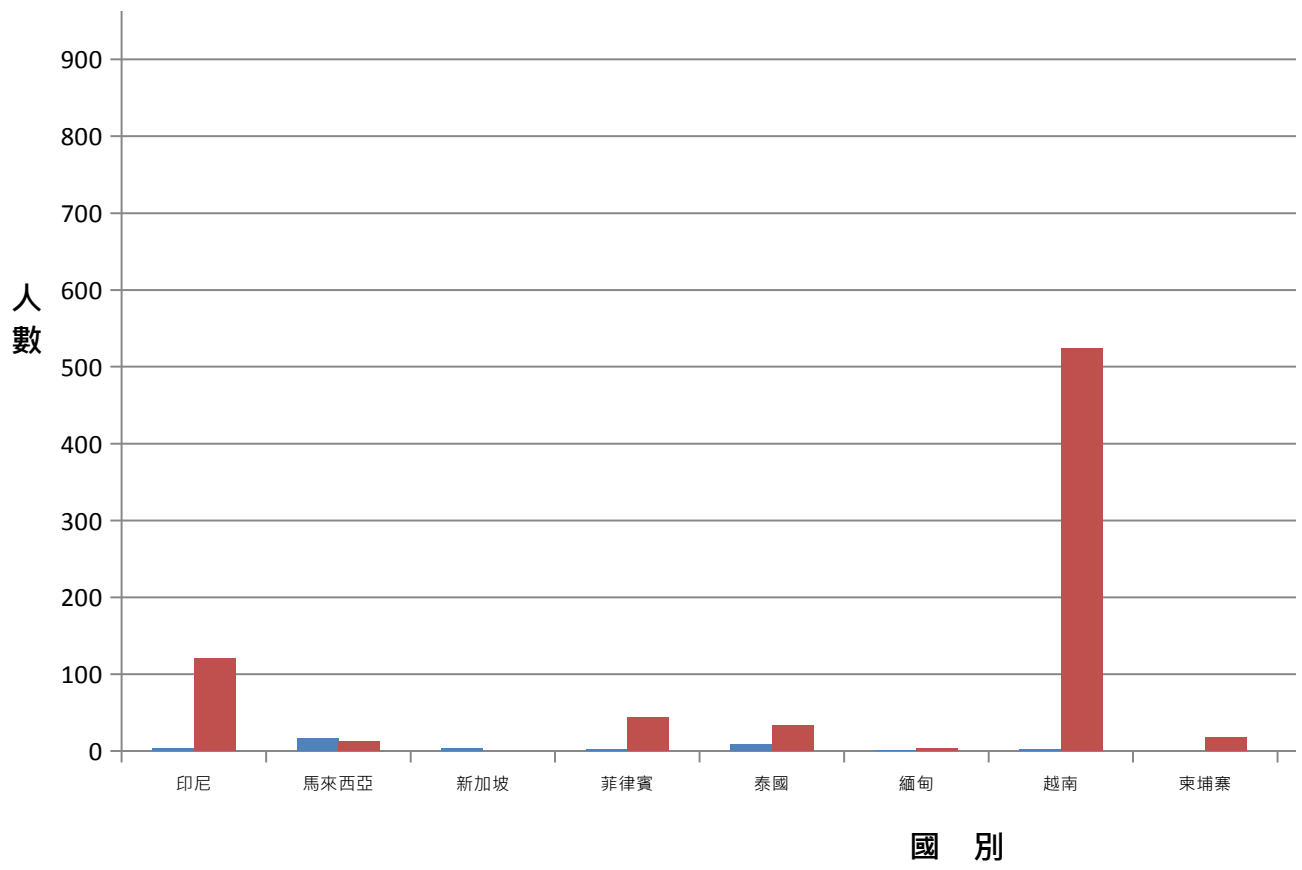


高雄市小港區105年11月外籍與大陸配偶人口統計表

國 別	男	女
印尼	4	121
馬來西亞	16	12
新加坡	4	0
菲律賓	2	43
泰國	8	33
緬甸	1	3
越南	2	524
柬埔寨	0	17
寮國	0	1
其他國家	120	19
大陸地區 (含港澳地區)	80	1205
總 和	237	1978


高雄市小港區 105 年 11 月外籍與大陸配偶人口統

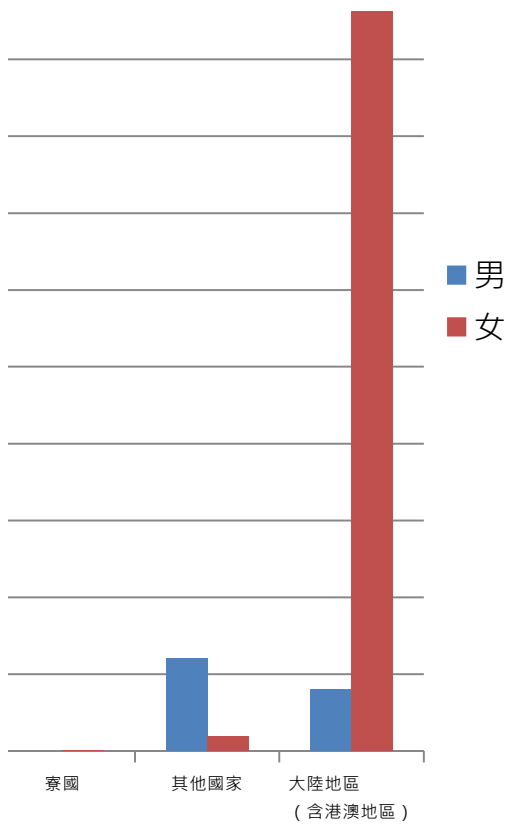




合 計
125
28
4
45
41
4
526
17
1
139
1285
2215

計圖表




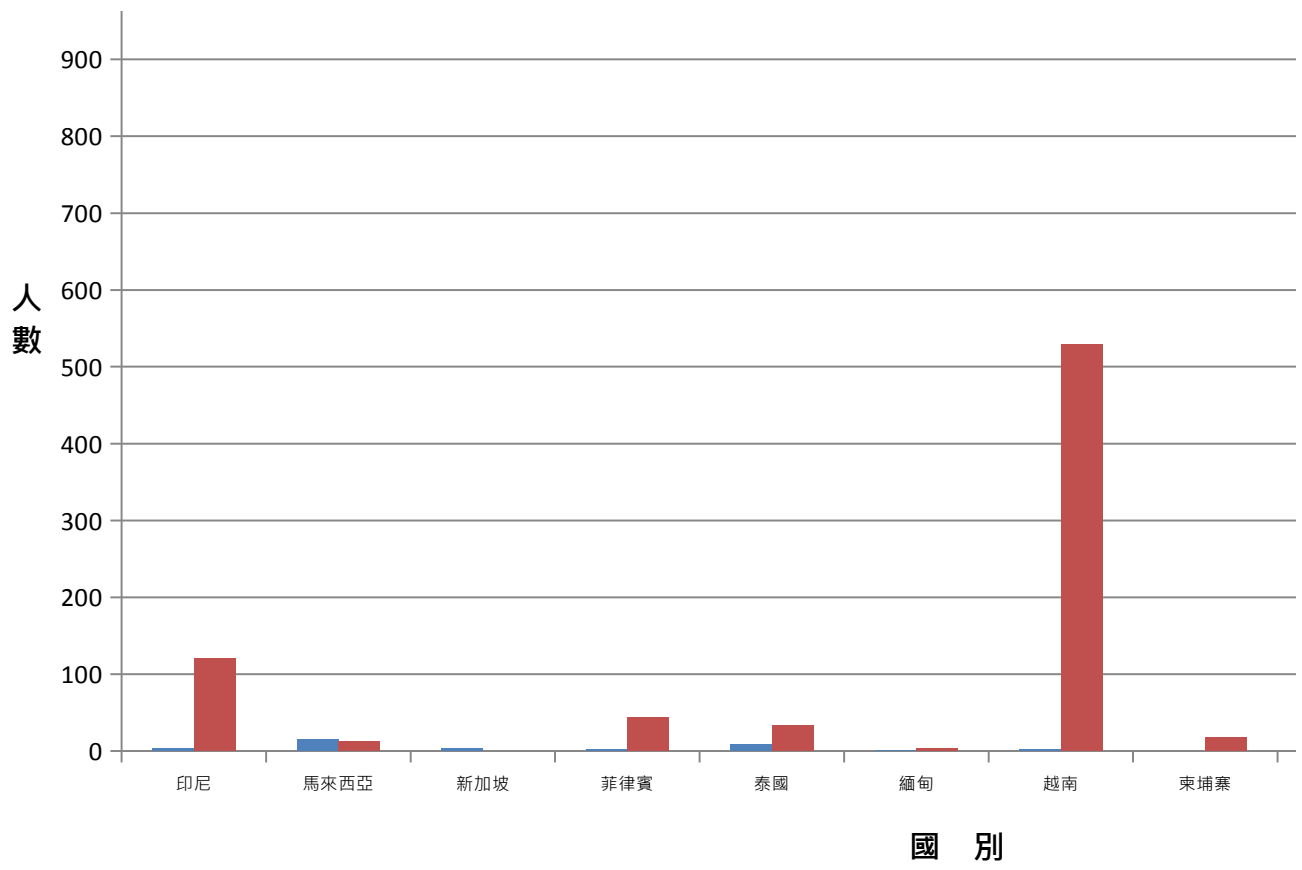


高雄市小港區105年12月外籍與大陸配偶人口統計表

國 別	男	女
印尼	4	121
馬來西亞	15	12
新加坡	4	0
菲律賓	2	43
泰國	8	33
緬甸	1	3
越南	2	529
柬埔寨	0	18
寮國	0	1
其他國家	121	19
大陸地區 (含港澳地區)	78	1203
總 和	235	1982

高雄市小港區 105 年 12 月外籍與大陸配偶人口統





合 計
125
27
4
45
41
4
531
18
1
140
1281
2217

計圖表

