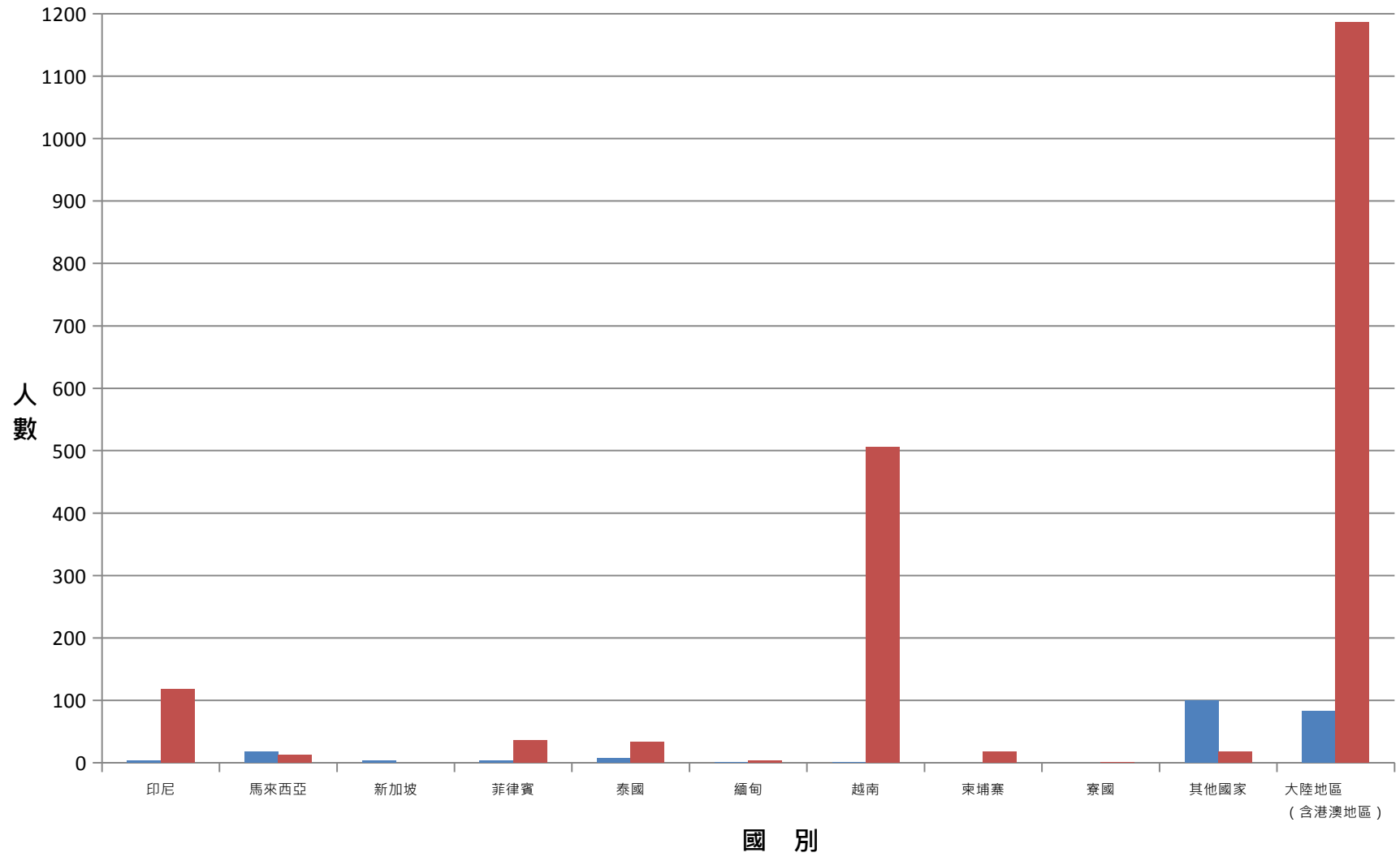


高雄市小港區104年1月外籍與大陸配偶人口統計表

國 別	男	女	合 計
印尼	4	118	122
馬來西亞	18	12	30
新加坡	3	0	3
菲律賓	3	36	39
泰國	7	33	40
緬甸	1	3	4
越南	1	505	506
柬埔寨	0	18	18
寮國	0	1	1
其他國家	99	17	116
大陸地區 (含港澳地區)	83	1187	1270
總 和	219	1930	2149

高雄市小港區 104 年 1 月外籍與大陸配偶人口統計圖表



■ 男

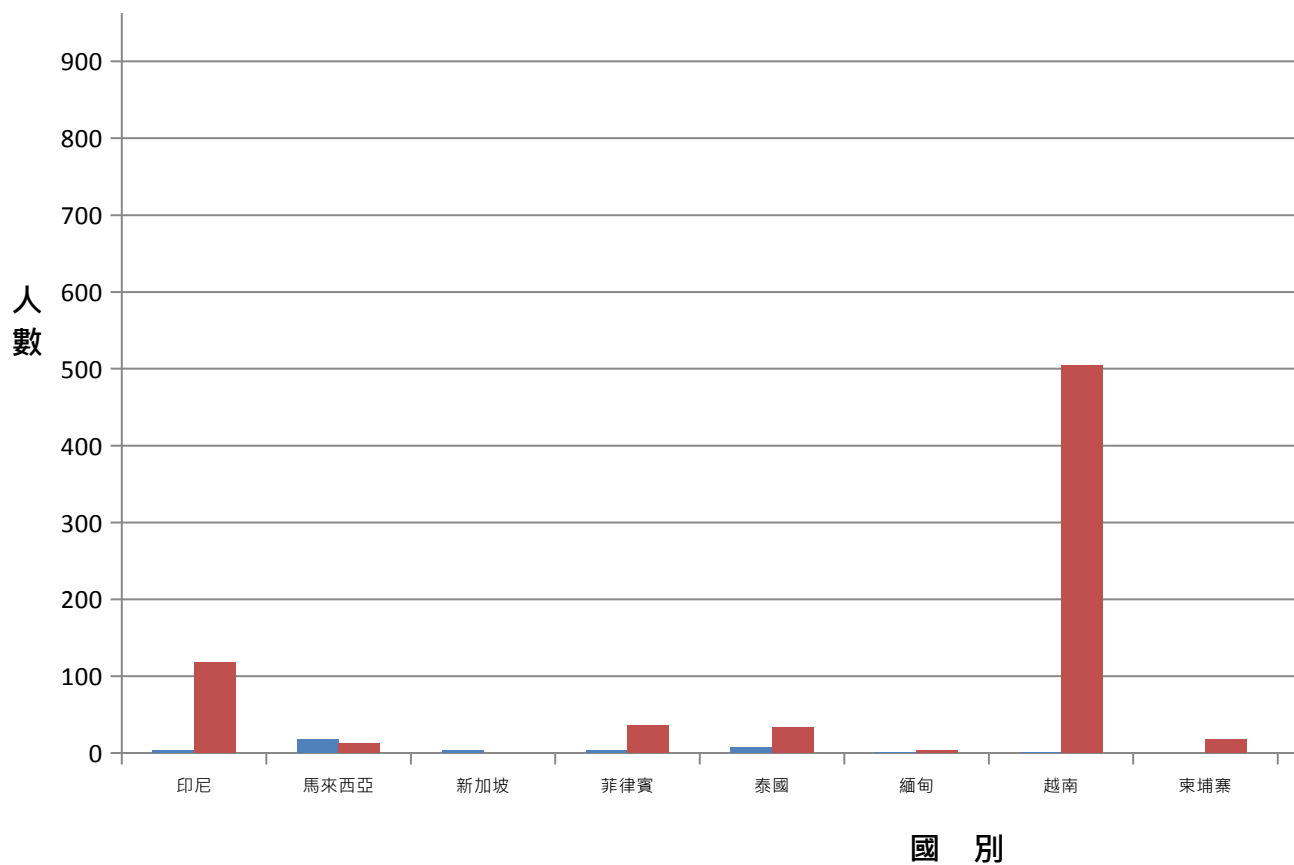
■ 女

高雄市小港區104年2月外籍與大陸配偶人口統計表

國 別	男	女
印尼	4	118
馬來西亞	18	13
新加坡	3	0
菲律賓	3	36
泰國	7	33
緬甸	1	3
越南	1	504
柬埔寨	0	18
寮國	0	1
其他國家	98	17
大陸地區 (含港澳地區)	83	1190
總 和	218	1933

高雄市小港區 104 年 2 月外籍與大陸配偶人口統計

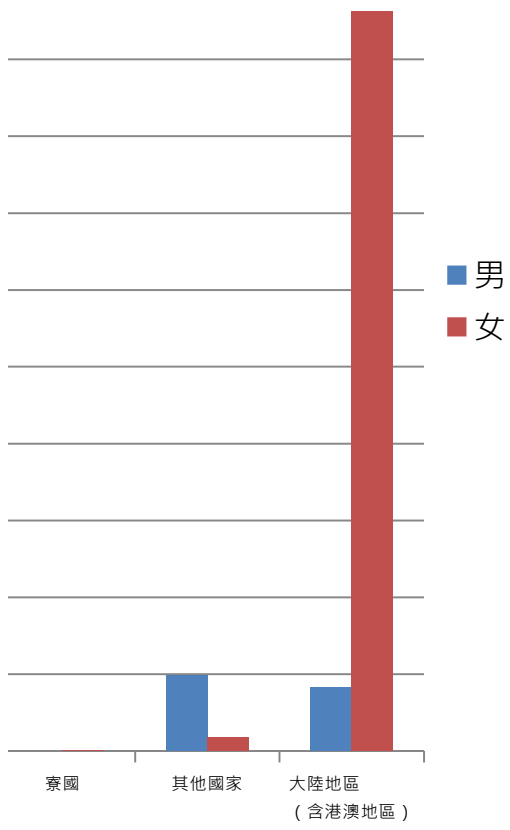




合 計
122
31
3
39
40
4
505
18
1
115
1273
2151

十圖表



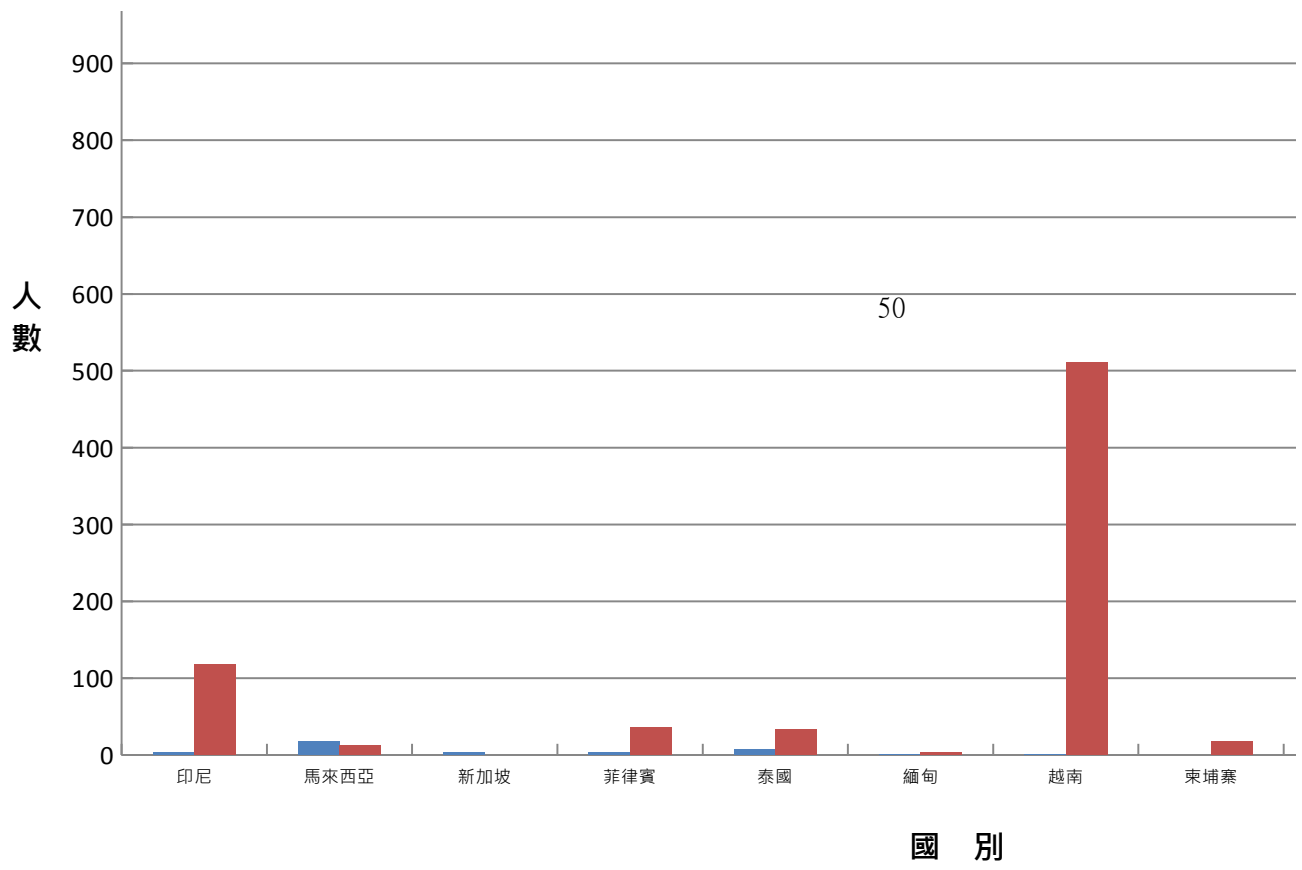


高雄市小港區104年3月外籍與大陸配偶人口統計表

國 別	男	女
印尼	4	118
馬來西亞	18	13
新加坡	3	0
菲律賓	3	36
泰國	7	33
緬甸	1	3
越南	1	511
柬埔寨	0	18
寮國	0	1
其他國家	98	17
大陸地區 (含港澳地區)	83	1195
總 和	218	1945


高雄市小港區 104 年 3 月外籍與大陸配偶人口統計

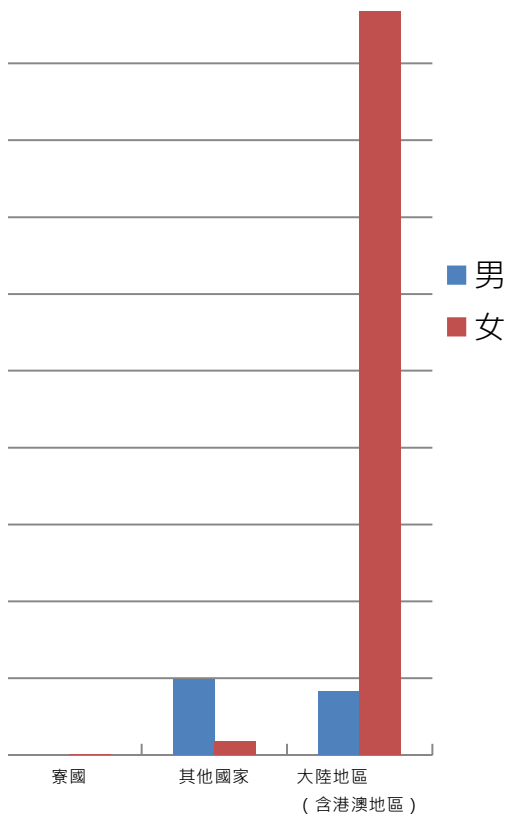




合 計
122
31
3
39
40
4
512
18
1
115
1278
2163

十圖表



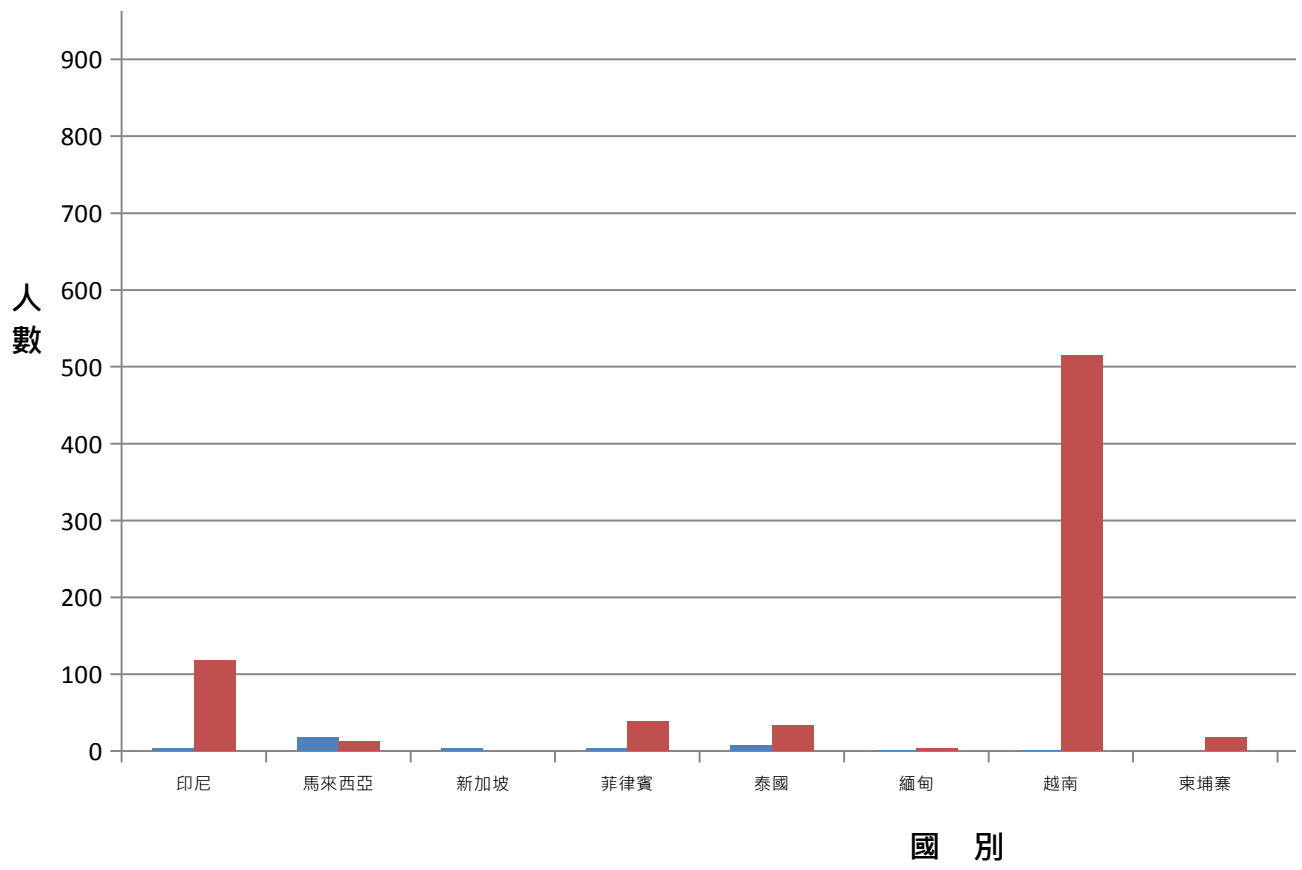


高雄市小港區103年4月外籍與大陸配偶人口統計表

國 別	男	女
印尼	4	118
馬來西亞	18	13
新加坡	4	0
菲律賓	3	38
泰國	7	33
緬甸	1	3
越南	1	514
柬埔寨	0	18
寮國	0	1
其他國家	99	17
大陸地區 (含港澳地區)	82	1194
總 和	219	1949


高雄市小港區 104 年 4 月外籍與大陸配偶人口統計

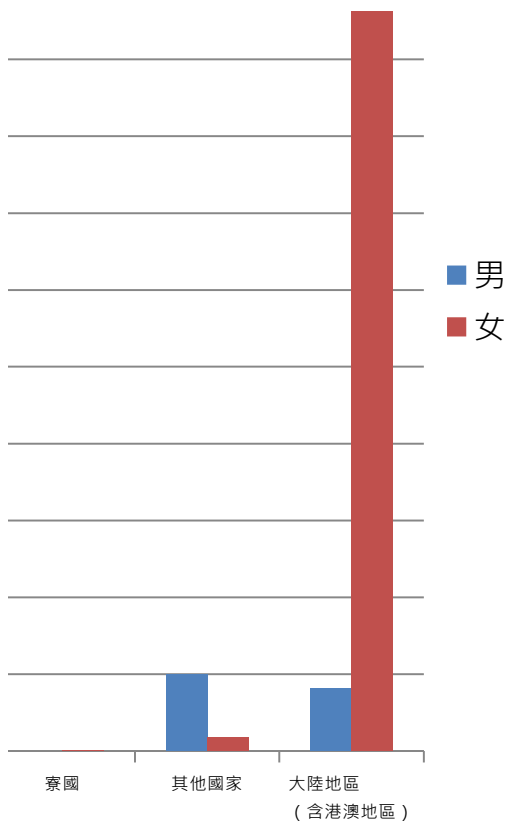




合 計
122
31
4
41
40
4
515
18
1
116
1276
2168

十圖表




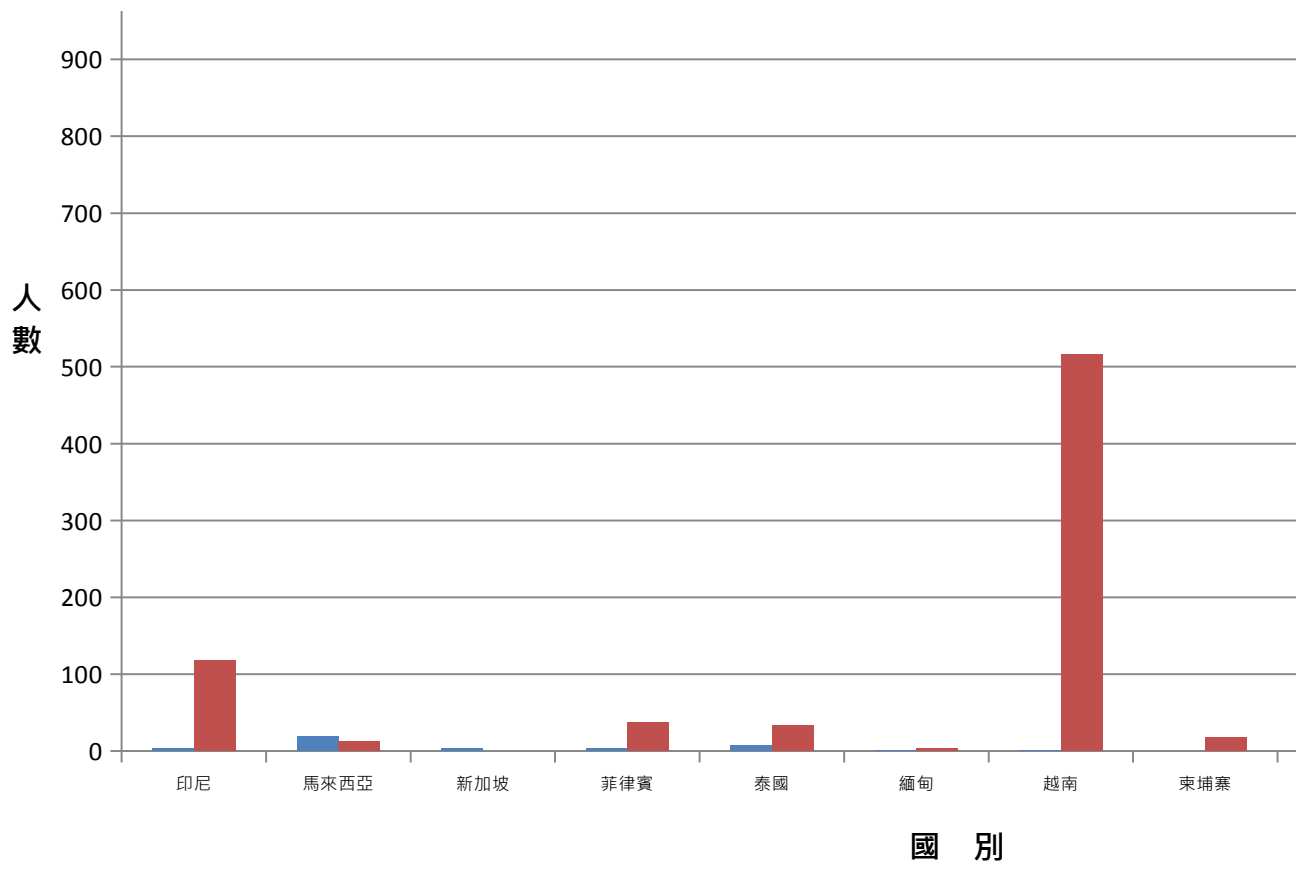


高雄市小港區104年5月外籍與大陸配偶人口統計表

國 別	男	女
印尼	4	118
馬來西亞	19	13
新加坡	3	0
菲律賓	3	37
泰國	7	33
緬甸	1	3
越南	1	516
柬埔寨	0	18
寮國	0	1
其他國家	101	17
大陸地區 (含港澳地區)	81	1196
總 和	220	1952


高雄市小港區 104 年 5 月外籍與大陸配偶人口統計

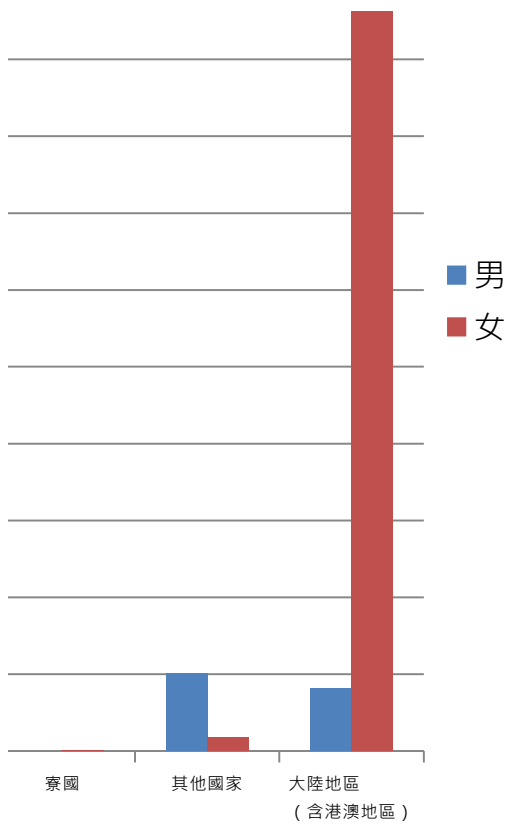




合 計
122
32
3
40
40
4
517
18
1
118
1277
2172

十圖表




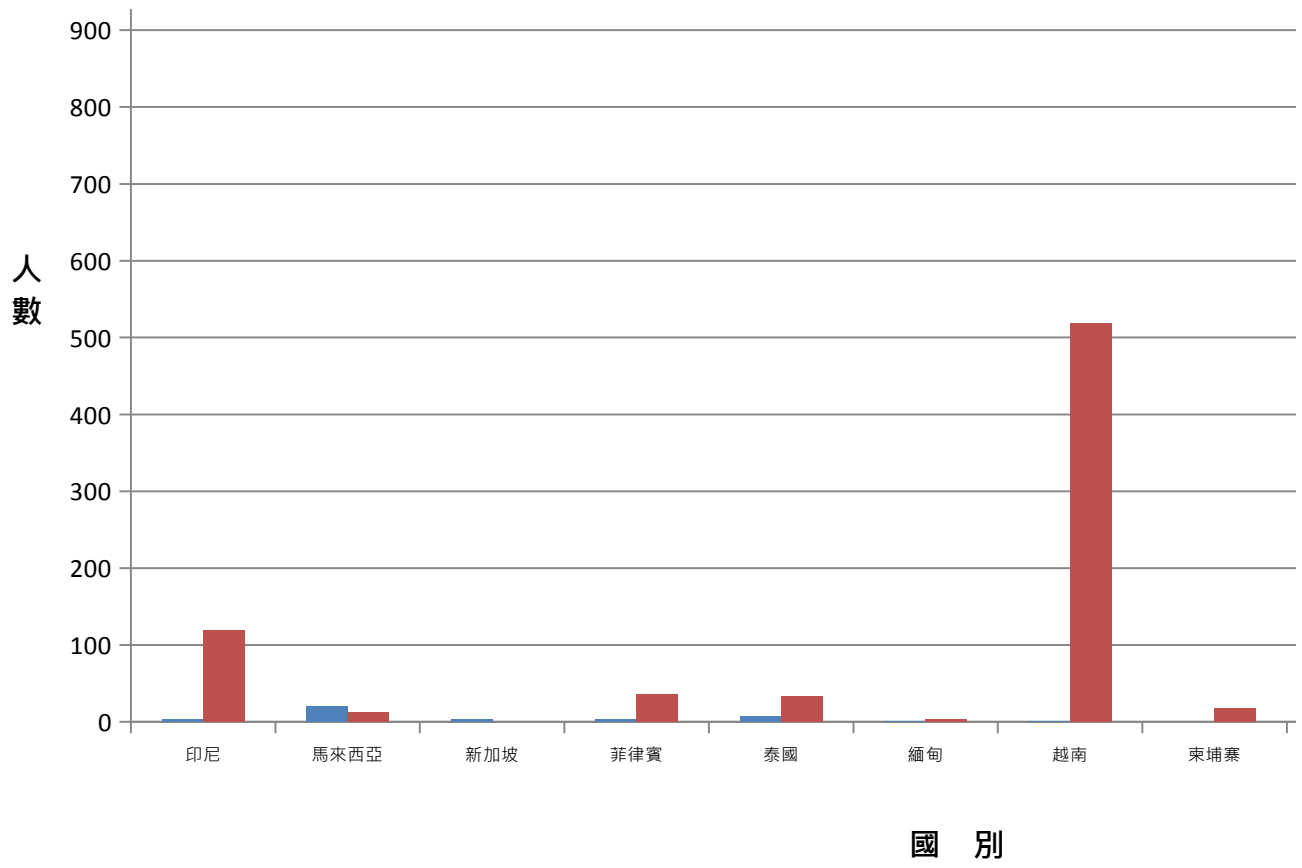


高雄市小港區104年6月外籍與大陸配偶人口統計表

國 別	男	女
印尼	4	119
馬來西亞	20	13
新加坡	3	0
菲律賓	3	36
泰國	7	33
緬甸	1	3
越南	1	519
柬埔寨	0	18
寮國	0	1
其他國家	102	17
大陸地區 (含港澳地區)	81	1195
總 和	222	1954


高雄市小港區 104 年 6 月外籍與大陸配偶人口統計

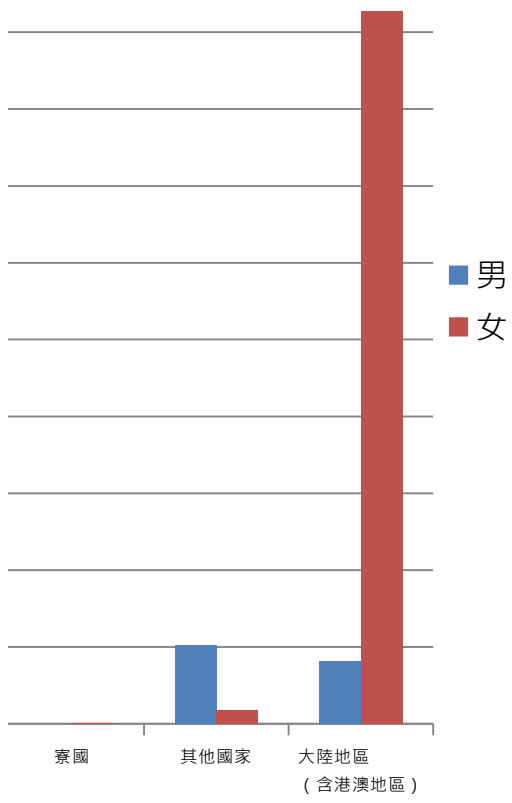




合 計
123
33
3
39
40
4
520
18
1
119
1276
2176

十圖表




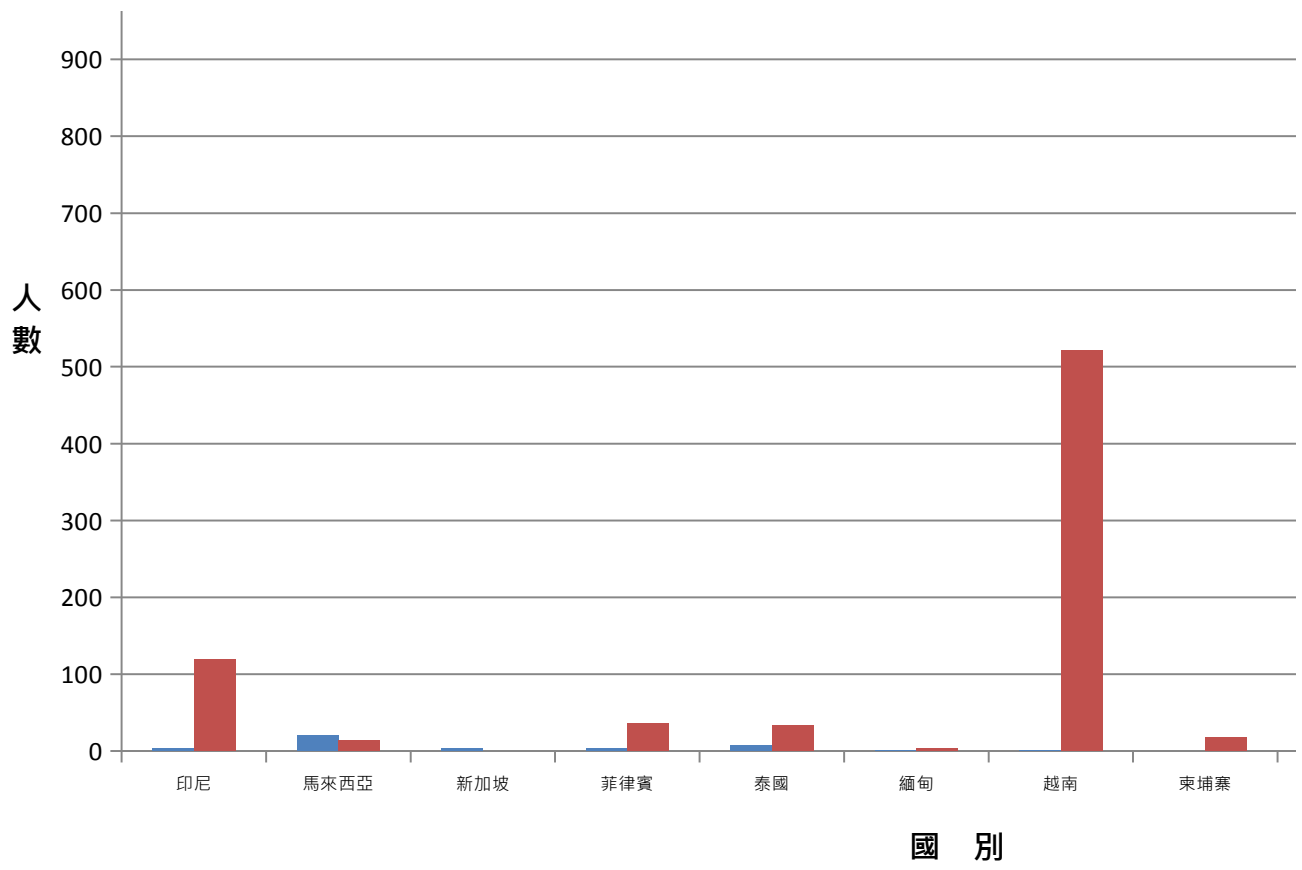


高雄市小港區104年7月外籍與大陸配偶人口統計表

國 別	男	女
印尼	4	119
馬來西亞	20	14
新加坡	3	0
菲律賓	3	36
泰國	7	33
緬甸	1	3
越南	1	521
柬埔寨	0	18
寮國	0	1
其他國家	106	18
大陸地區 (含港澳地區)	83	1196
總 和	228	1959


高雄市小港區 104 年 7 月外籍與大陸配偶人口統計

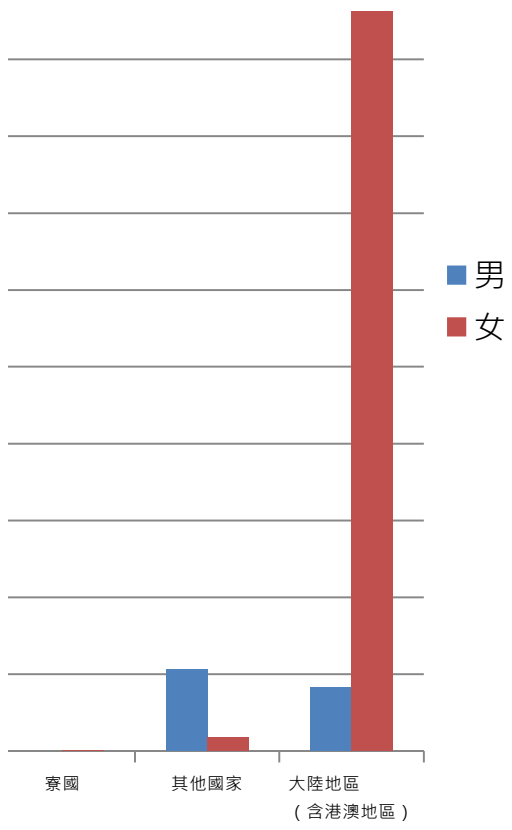




合 計
123
34
3
39
40
4
522
18
1
124
1279
2187

十圖表




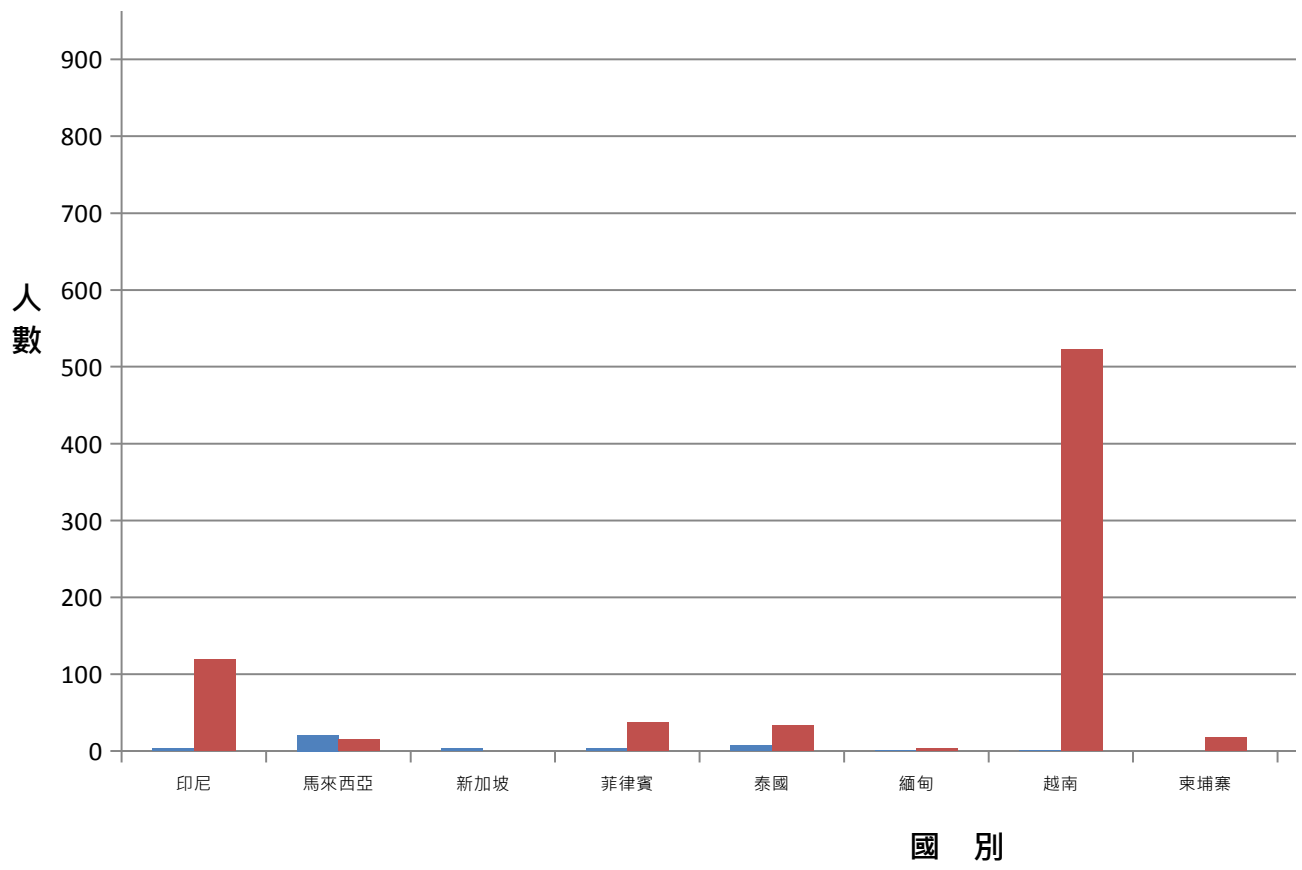


高雄市小港區104年8月外籍與大陸配偶人口統計表

國 別	男	女
印尼	4	119
馬來西亞	21	15
新加坡	3	0
菲律賓	3	37
泰國	7	33
緬甸	1	3
越南	1	522
柬埔寨	0	18
寮國	0	1
其他國家	106	19
大陸地區 (含港澳地區)	84	1197
總 和	230	1964


高雄市小港區 104 年 8 月外籍與大陸配偶人口統計

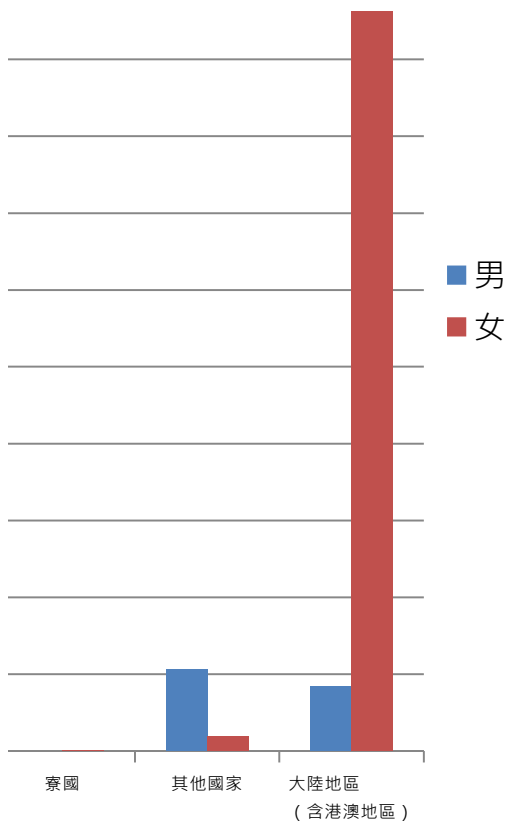




合 計
123
36
3
40
40
4
523
18
1
125
1281
2194

十圖表



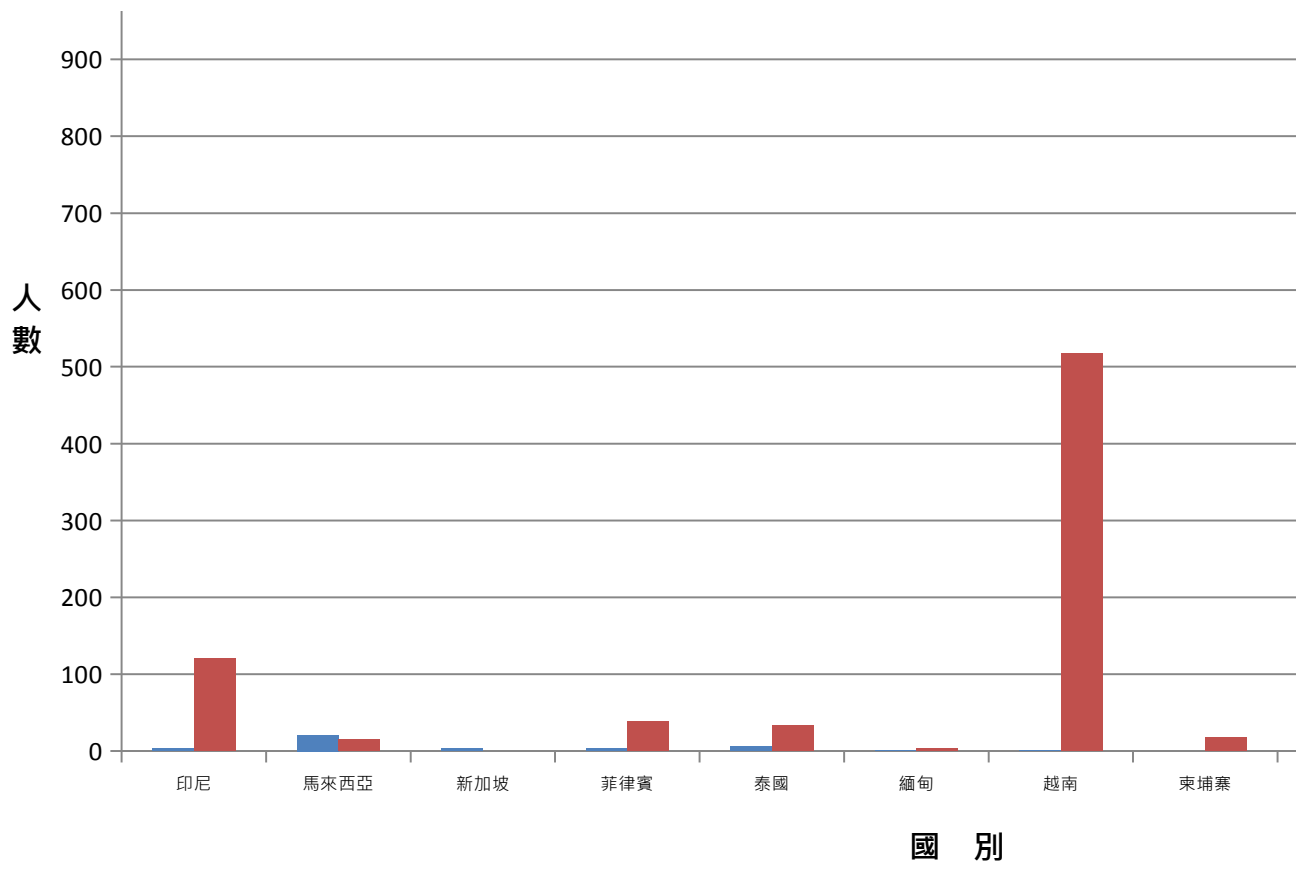


高雄市小港區104年9月外籍與大陸配偶人口統計表

國 別	男	女
印尼	4	120
馬來西亞	21	15
新加坡	3	0
菲律賓	3	38
泰國	6	33
緬甸	1	3
越南	1	518
柬埔寨	0	18
寮國	0	1
其他國家	108	19
大陸地區 (含港澳地區)	84	1196
總 和	231	1961


高雄市小港區 104 年 9 月外籍與大陸配偶人口統計

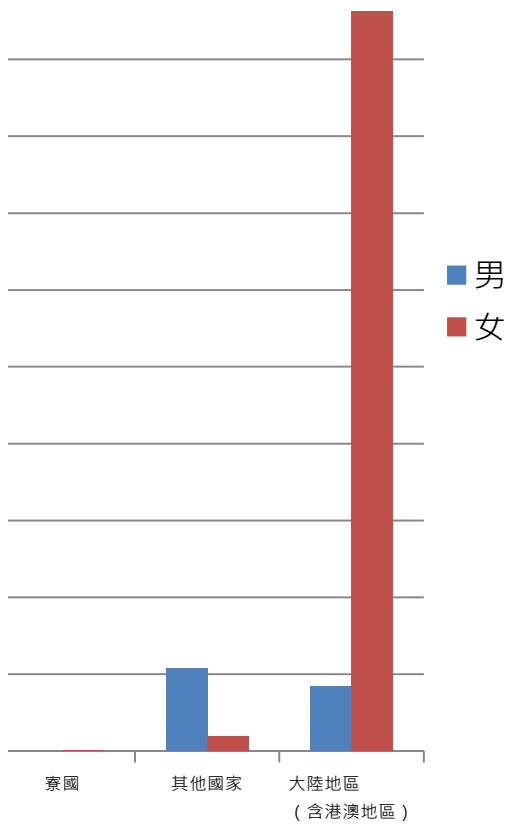




合 計
124
36
3
41
39
4
519
18
1
127
1280
2192

十圖表




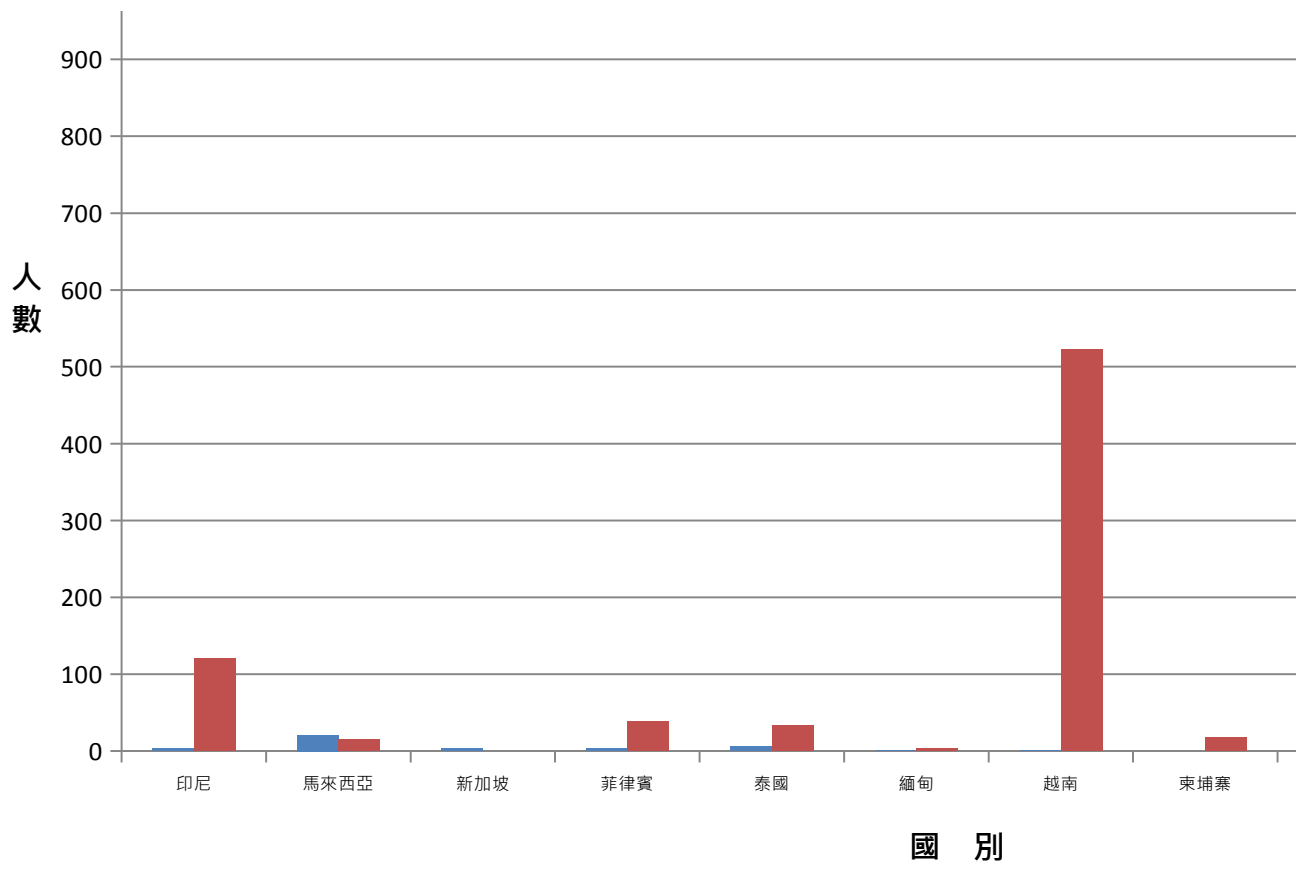


高雄市小港區104年10月外籍與大陸配偶人口統計表

國 別	男	女
印尼	4	120
馬來西亞	21	15
新加坡	3	0
菲律賓	3	38
泰國	6	33
緬甸	1	3
越南	1	523
柬埔寨	0	18
寮國	0	1
其他國家	113	19
大陸地區 (含港澳地區)	85	1199
總 和	237	1969


高雄市小港區 104 年 10 月外籍與大陸配偶人口統

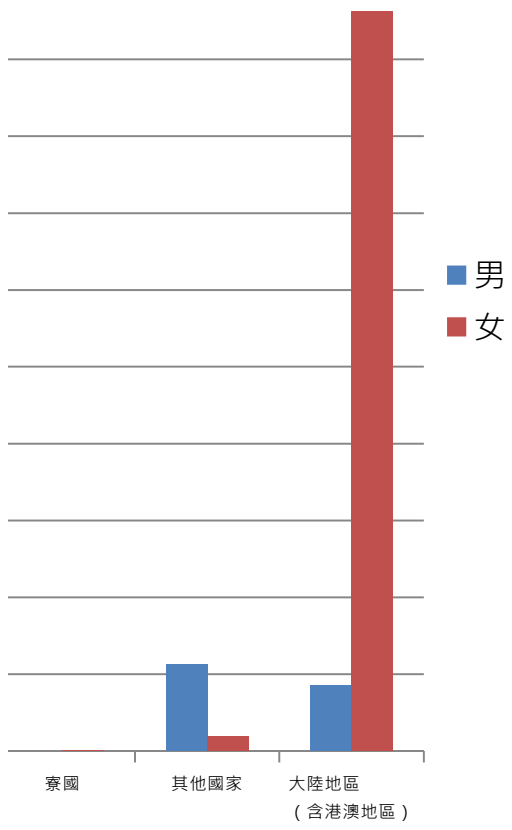




合 計
124
36
3
41
39
4
524
18
1
132
1284
2206

計圖表




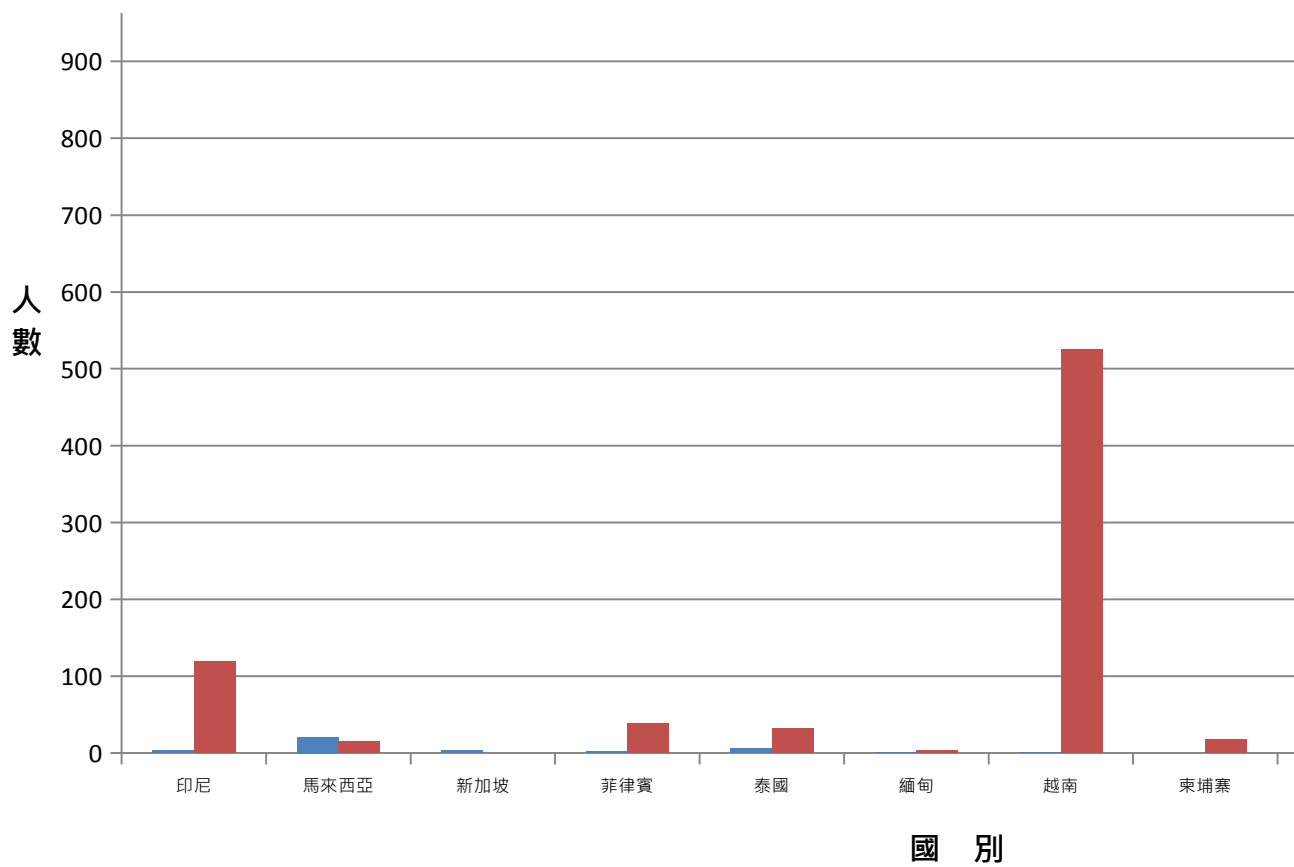


高雄市小港區104年11月外籍與大陸配偶人口統計表

國 別	男	女
印尼	4	119
馬來西亞	21	15
新加坡	3	0
菲律賓	2	39
泰國	6	32
緬甸	1	3
越南	1	525
柬埔寨	0	18
寮國	0	1
其他國家	112	19
大陸地區 (含港澳地區)	85	1200
總 和	235	1971


高雄市小港區 104 年 11 月外籍與大陸配偶人口統

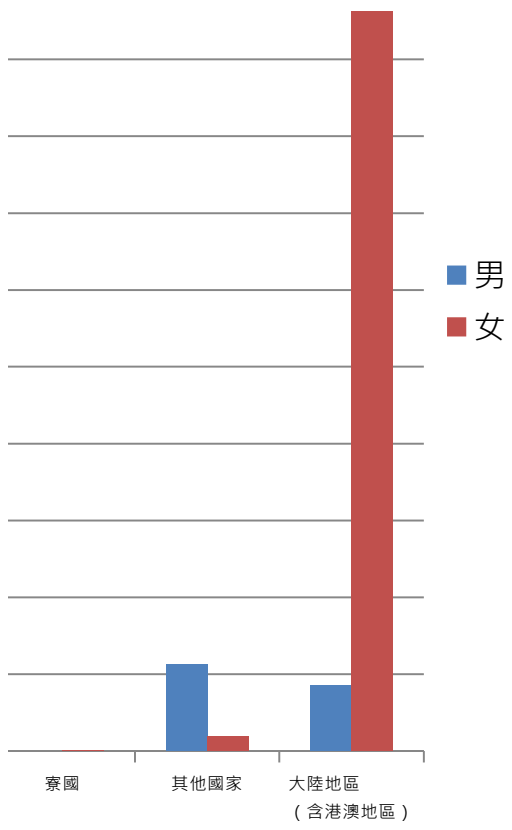




合 計
123
36
3
41
38
4
526
18
1
131
1285
2206

計圖表




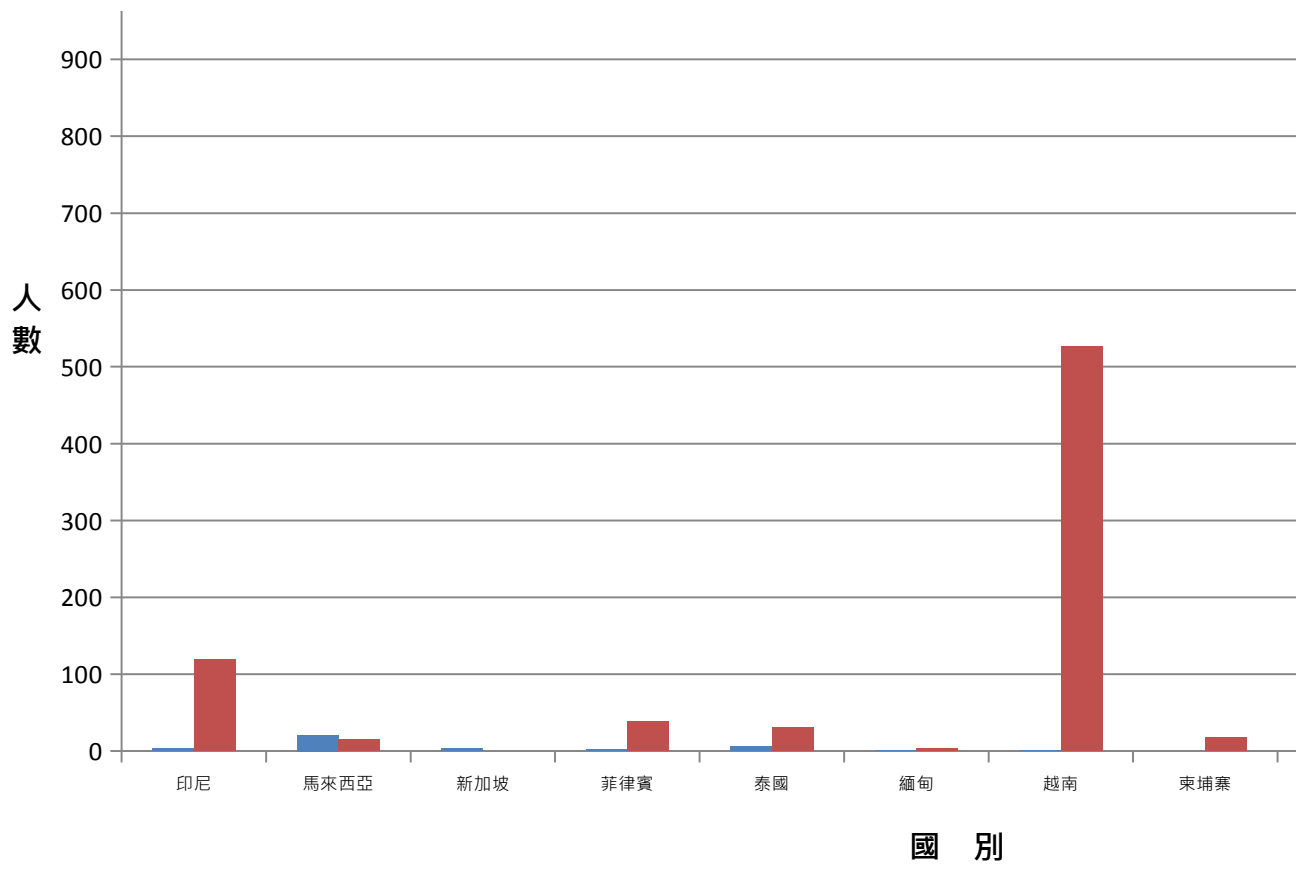


高雄市小港區104年12月外籍與大陸配偶人口統計表

國 別	男	女
印尼	4	119
馬來西亞	21	15
新加坡	3	0
菲律賓	2	39
泰國	6	31
緬甸	1	3
越南	1	526
柬埔寨	0	18
寮國	0	1
其他國家	113	19
大陸地區 (含港澳地區)	85	1203
總 和	236	1974

高雄市小港區 104 年 12 月外籍與大陸配偶人口統





合 計
123
36
3
41
37
4
527
18
1
132
1288
2210

計圖表

