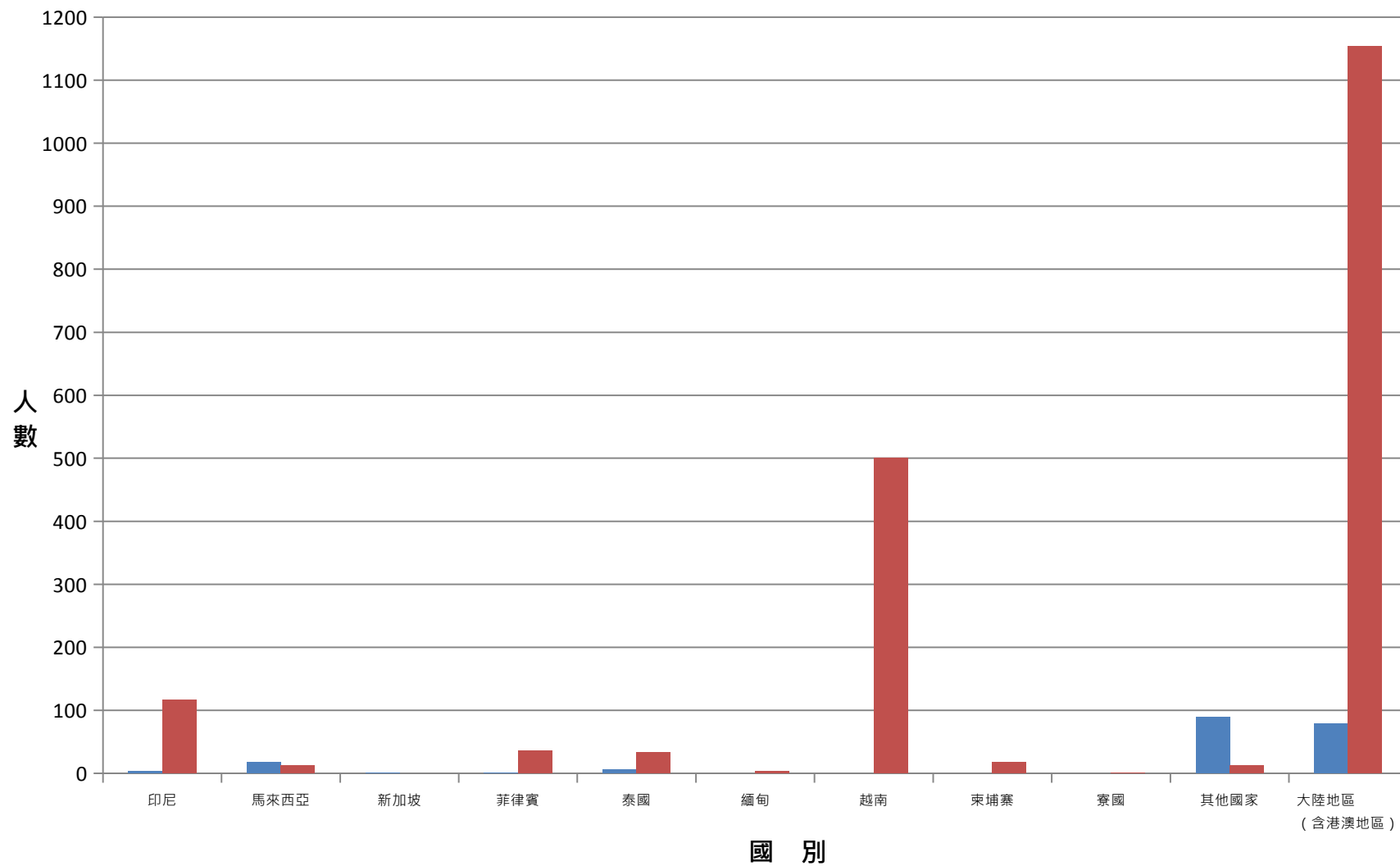


高雄市小港區103年1月外籍與大陸配偶人口統計表

國 別	男	女	合 計
印尼	3	116	119
馬來西亞	17	12	29
新加坡	1	0	1
菲律賓	1	36	37
泰國	6	33	39
緬甸	0	3	3
越南	0	500	500
柬埔寨	0	18	18
寮國	0	1	1
其他國家	89	13	102
大陸地區 (含港澳地區)	79	1154	1233
總 和	196	1886	2082

高雄市小港區 103 年 1 月外籍與大陸配偶人口統計圖表



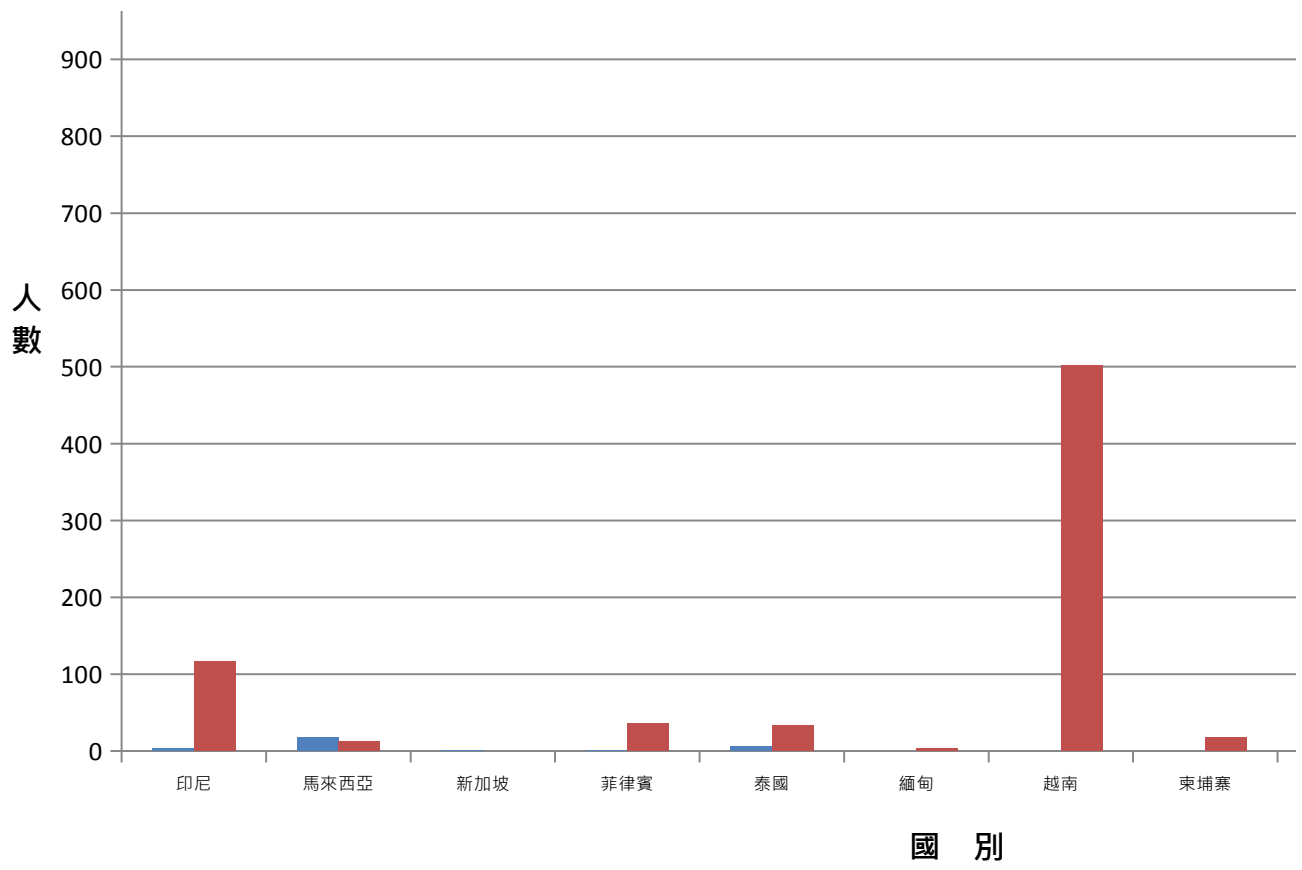
■ 男
■ 女

高雄市小港區103年2月外籍與大陸配偶人口統計表

國 別	男	女
印尼	3	117
馬來西亞	17	12
新加坡	1	0
菲律賓	1	36
泰國	6	33
緬甸	0	3
越南	0	502
柬埔寨	0	18
寮國	0	1
其他國家	90	14
大陸地區 (含港澳地區)	81	1160
總 和	199	1896


高雄市小港區 103 年 2 月外籍與大陸配偶人口統計

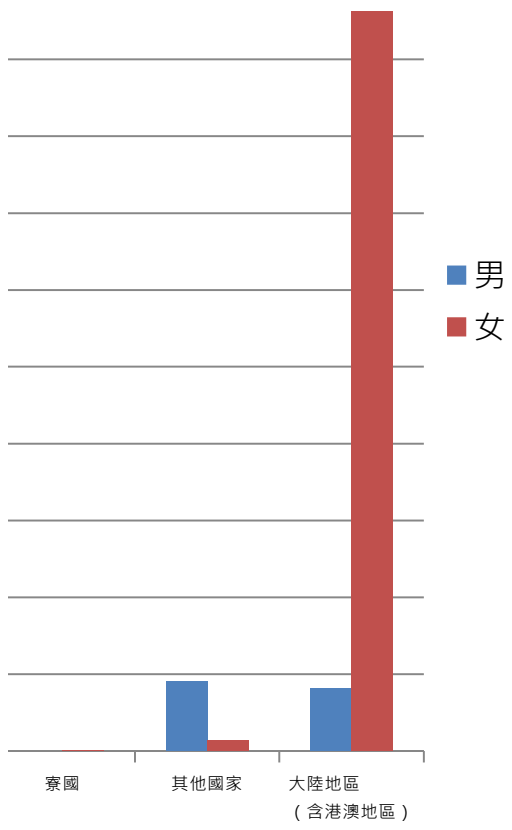




合 計
120
29
1
37
39
3
502
18
1
104
1241
2095

十圖表



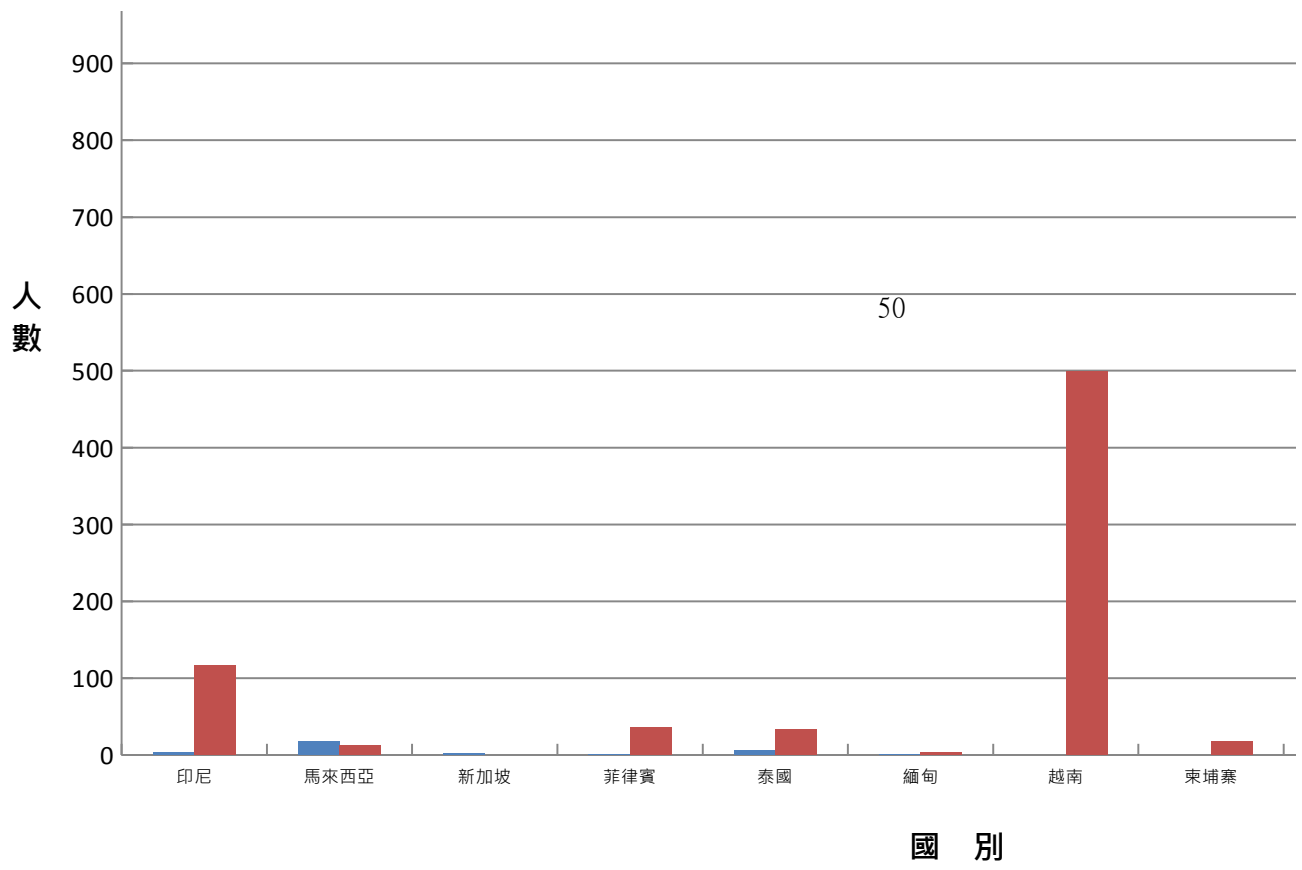


高雄市小港區103年3月外籍與大陸配偶人口統計表

國 別	男	女
印尼	3	117
馬來西亞	17	12
新加坡	2	0
菲律賓	1	36
泰國	6	33
緬甸	1	3
越南	0	499
柬埔寨	0	18
寮國	0	1
其他國家	90	14
大陸地區 (含港澳地區)	81	1160
總 和	201	1893


高雄市小港區 103 年 3 月外籍與大陸配偶人口統計

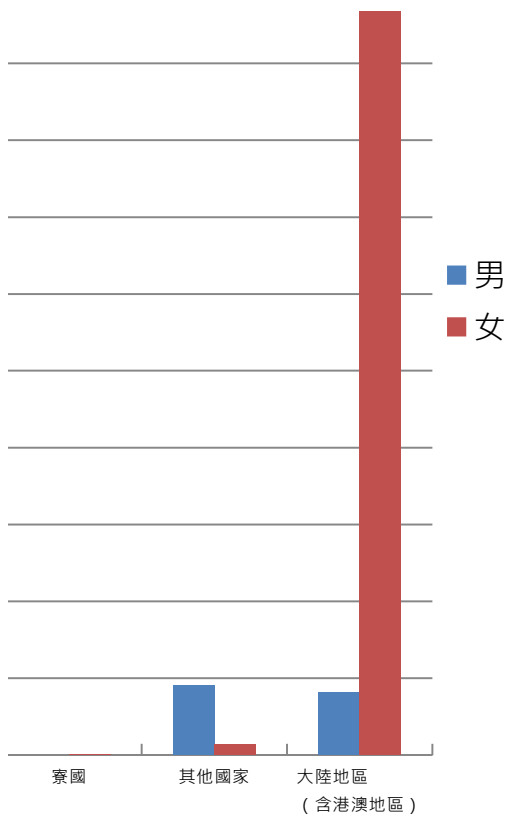




合 計
120
29
2
37
39
4
499
18
1
104
1241
2094

十圖表




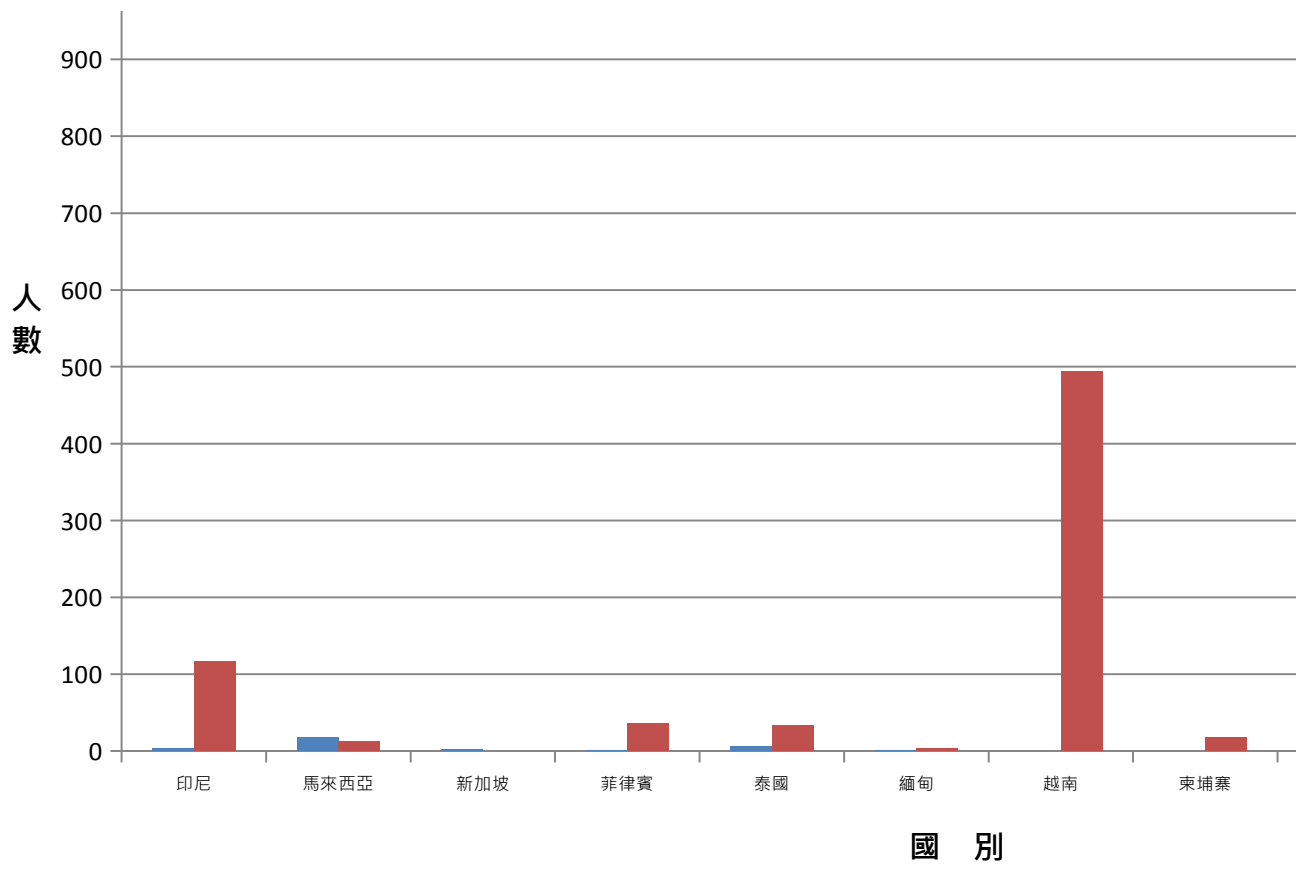


高雄市小港區103年4月外籍與大陸配偶人口統計表

國 別	男	女
印尼	3	117
馬來西亞	17	12
新加坡	2	0
菲律賓	1	36
泰國	6	33
緬甸	1	3
越南	0	494
柬埔寨	0	18
寮國	0	1
其他國家	91	14
大陸地區 (含港澳地區)	81	1162
總 和	202	1890


高雄市小港區 102 年 4 月外籍與大陸配偶人口統計

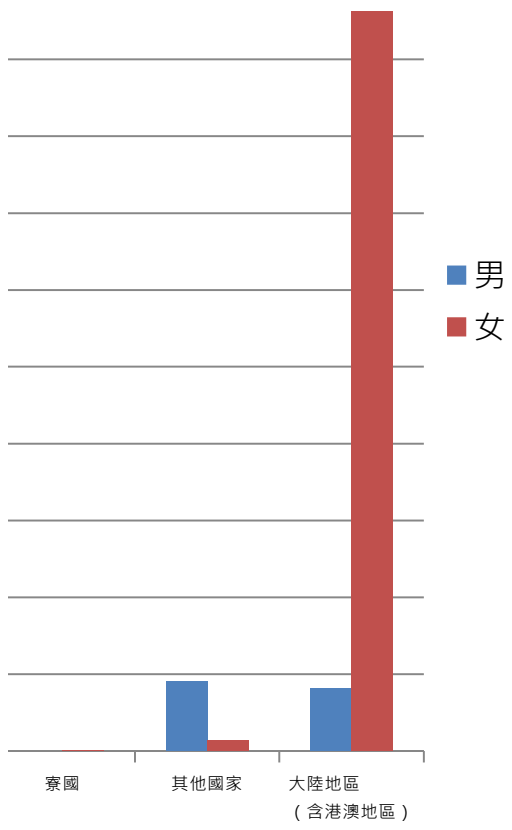




合 計
120
29
2
37
39
4
494
18
1
105
1243
2092

十圖表




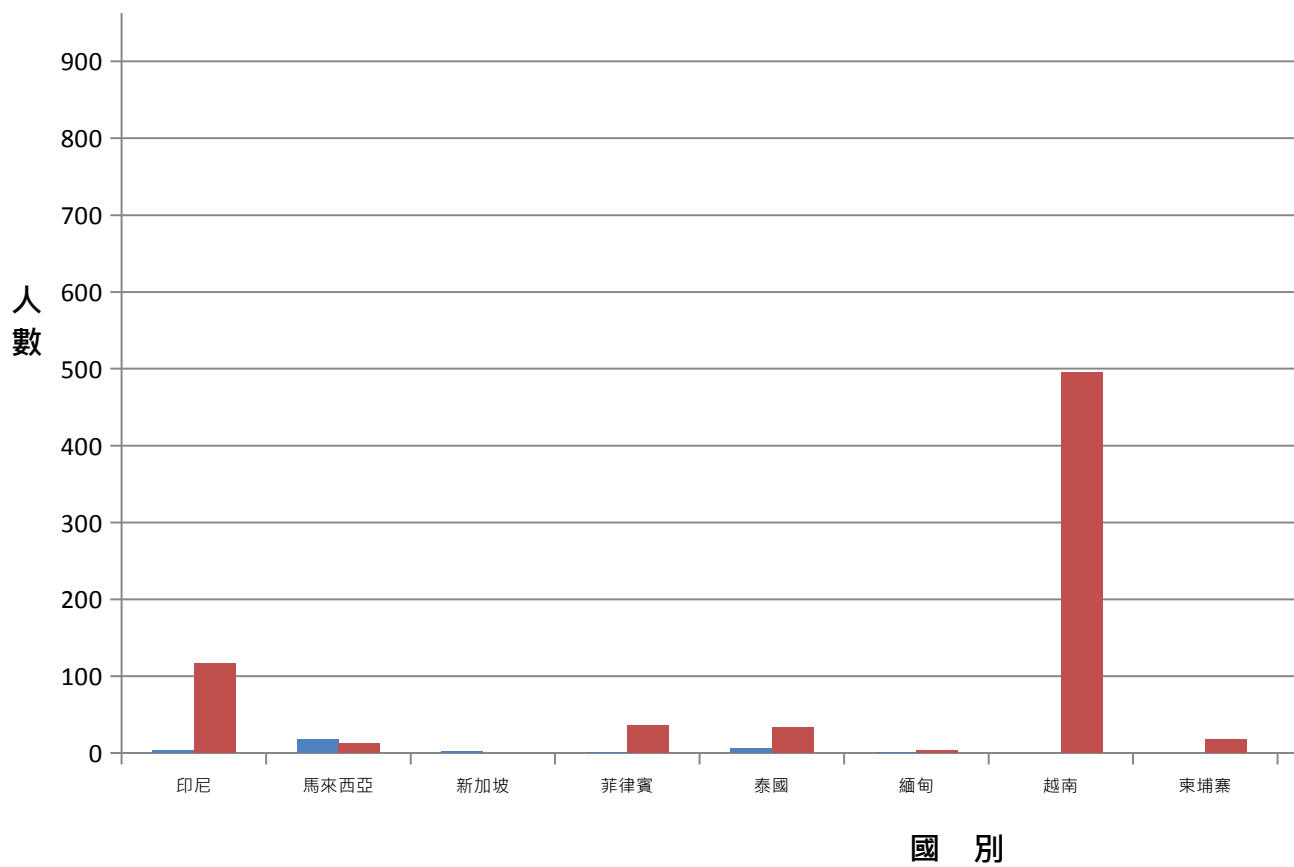


高雄市小港區103年5月外籍與大陸配偶人口統計表

國 別	男	女
印尼	3	117
馬來西亞	17	12
新加坡	2	0
菲律賓	1	36
泰國	6	33
緬甸	1	3
越南	0	495
柬埔寨	0	18
寮國	0	1
其他國家	92	16
大陸地區 (含港澳地區)	82	1166
總 和	204	1897


高雄市小港區 103 年 5 月外籍與大陸配偶人口統計

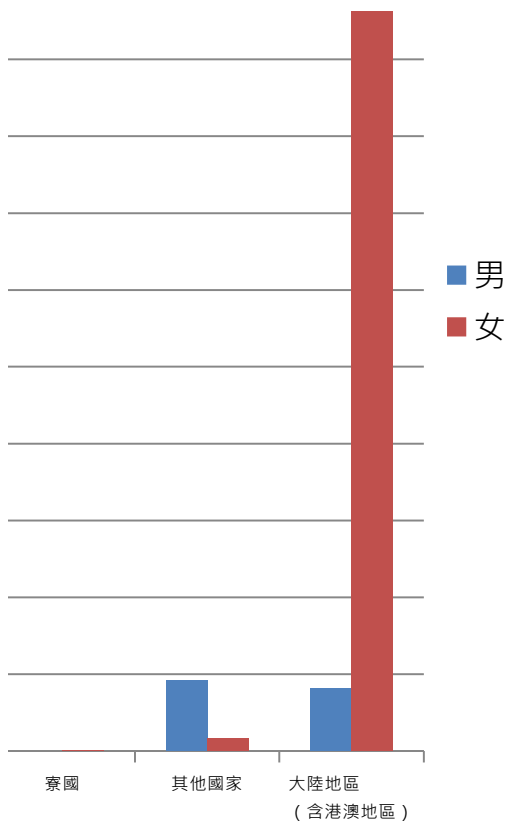




合 計
120
29
2
37
39
4
495
18
1
108
1248
2101

十圖表




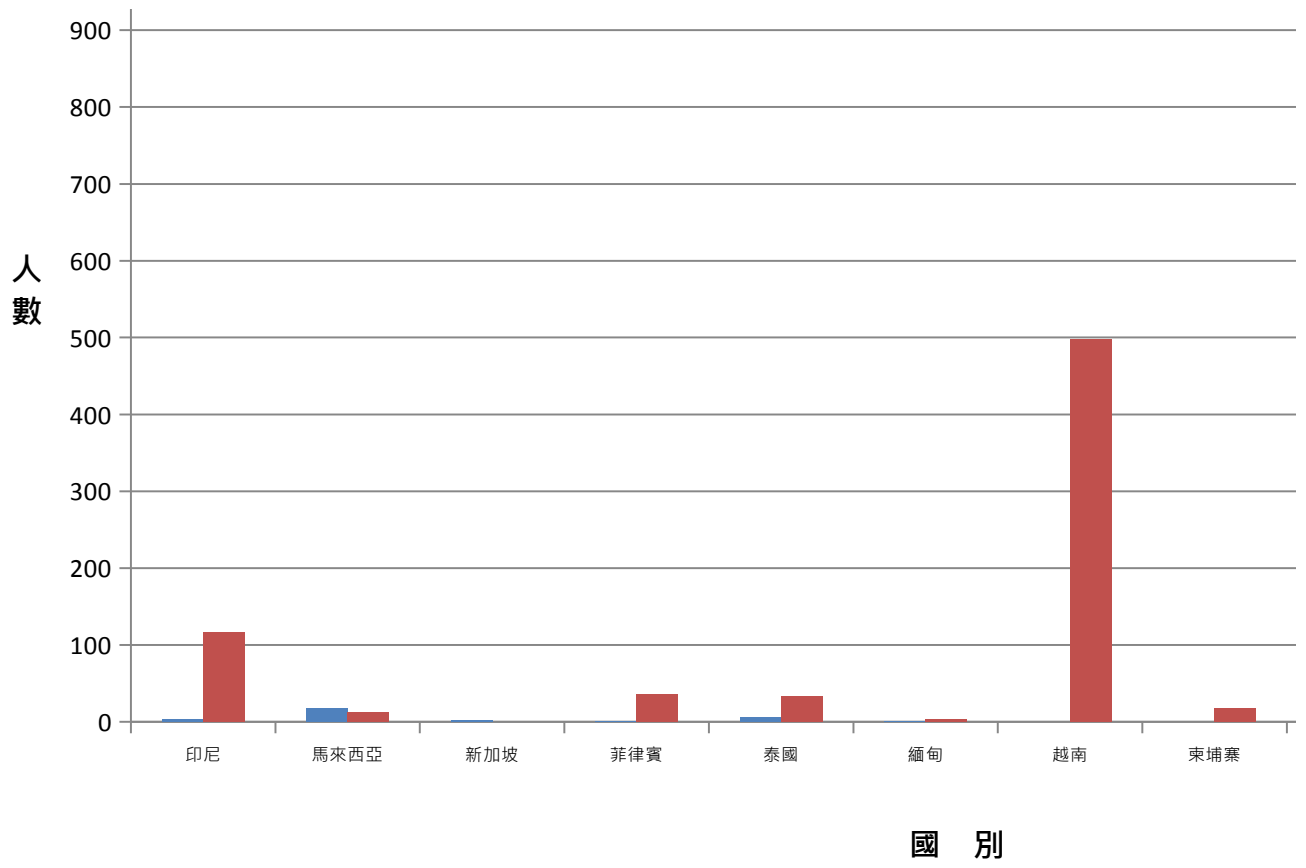


高雄市小港區103年6月外籍與大陸配偶人口統計表

國 別	男	女
印尼	3	117
馬來西亞	17	12
新加坡	2	0
菲律賓	1	36
泰國	6	33
緬甸	1	3
越南	0	498
柬埔寨	0	18
寮國	0	1
其他國家	92	16
大陸地區 (含港澳地區)	83	1171
總 和	205	1905


高雄市小港區 103 年 6 月外籍與大陸配偶人口統計

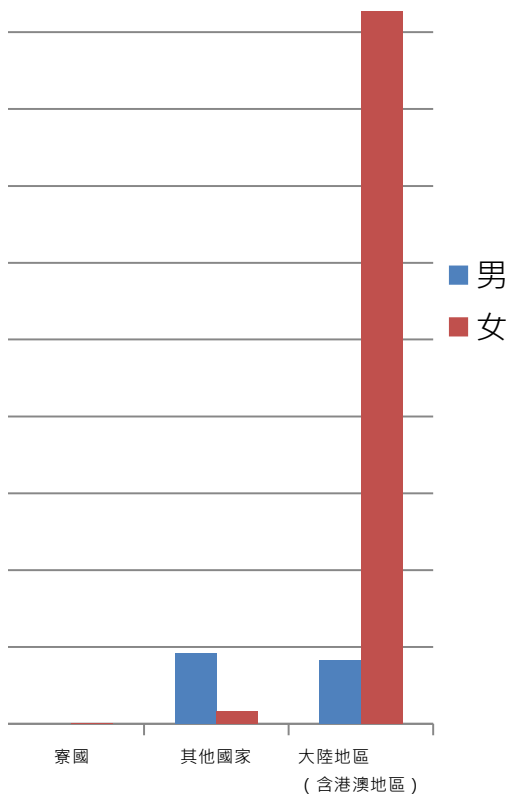




合 計
120
29
2
37
39
4
498
18
1
108
1254
2110

十圖表




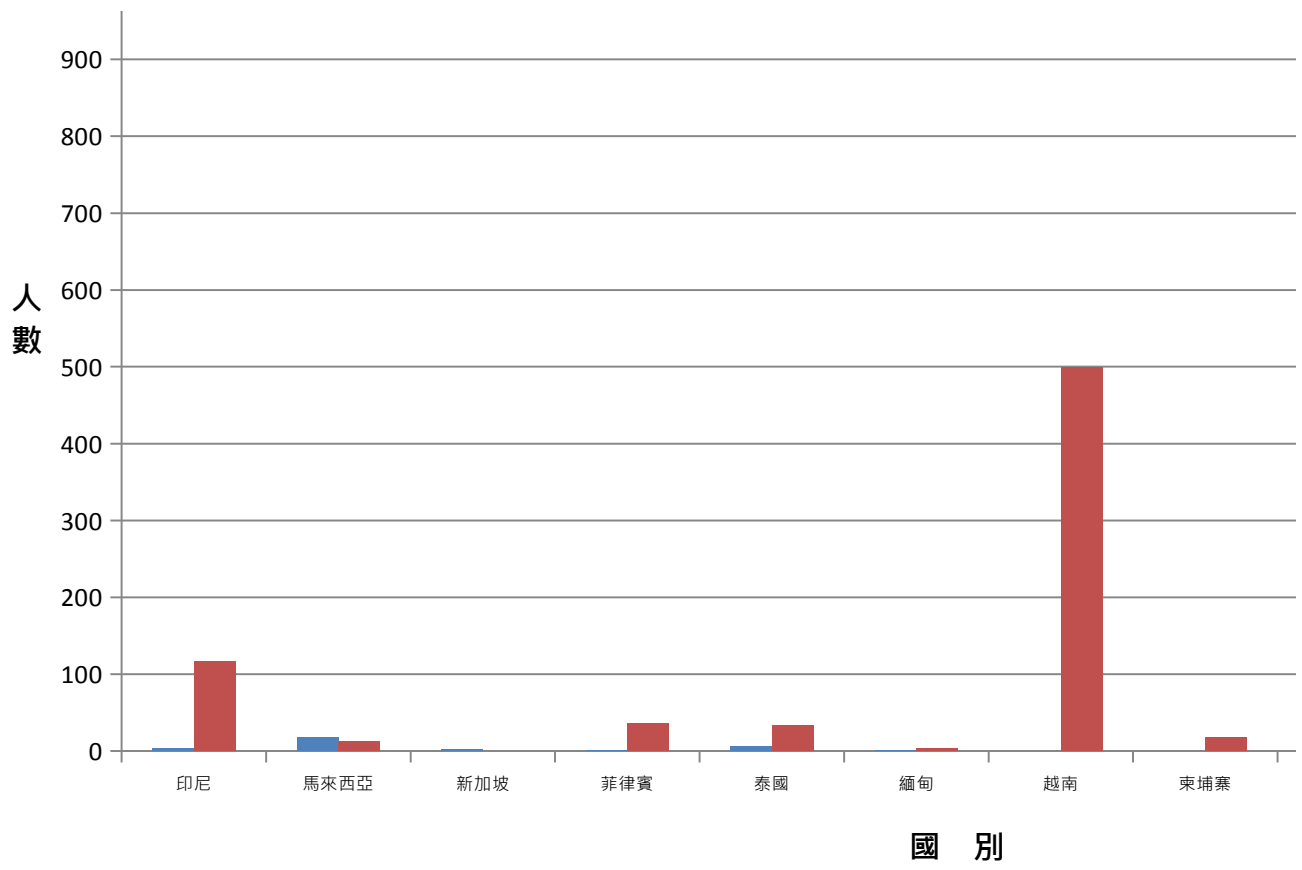


高雄市小港區103年7月外籍與大陸配偶人口統計表

國 別	男	女
印尼	3	117
馬來西亞	17	12
新加坡	2	0
菲律賓	1	36
泰國	6	33
緬甸	1	3
越南	0	499
柬埔寨	0	18
寮國	0	1
其他國家	92	16
大陸地區 (含港澳地區)	82	1174
總 和	204	1909


高雄市小港區 103 年 7 月外籍與大陸配偶人口統計

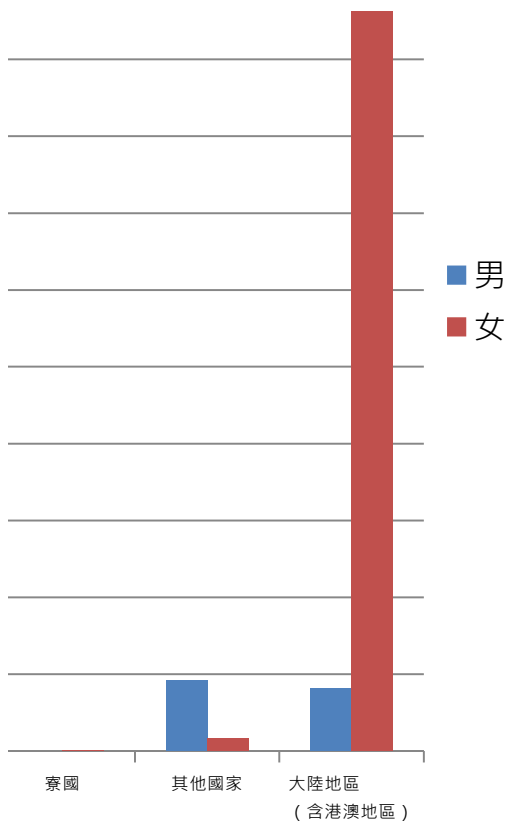




合 計
120
29
2
37
39
4
499
18
1
108
1256
2113

十圖表




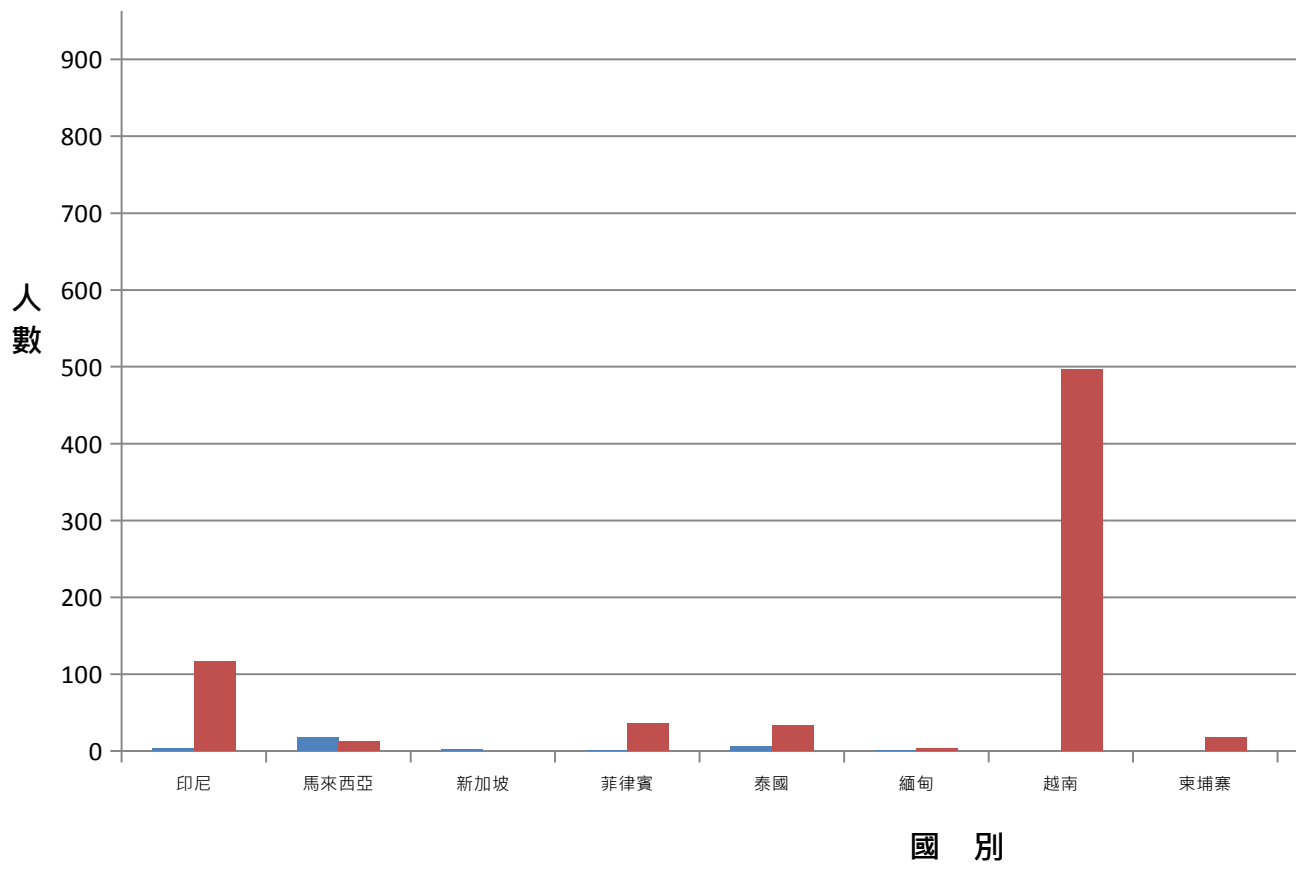


高雄市小港區103年8月外籍與大陸配偶人口統計表

國 別	男	女
印尼	3	117
馬來西亞	17	12
新加坡	2	0
菲律賓	1	36
泰國	6	33
緬甸	1	3
越南	0	497
柬埔寨	0	18
寮國	0	1
其他國家	94	15
大陸地區 (含港澳地區)	82	1175
總 和	206	1907


高雄市小港區 103 年 8 月外籍與大陸配偶人口統計

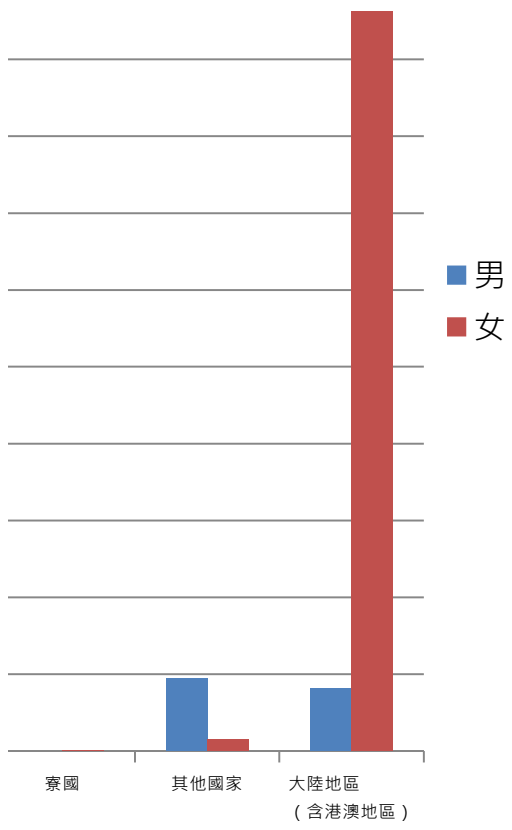




合 計
120
29
2
37
39
4
497
18
1
109
1257
2113

十圖表



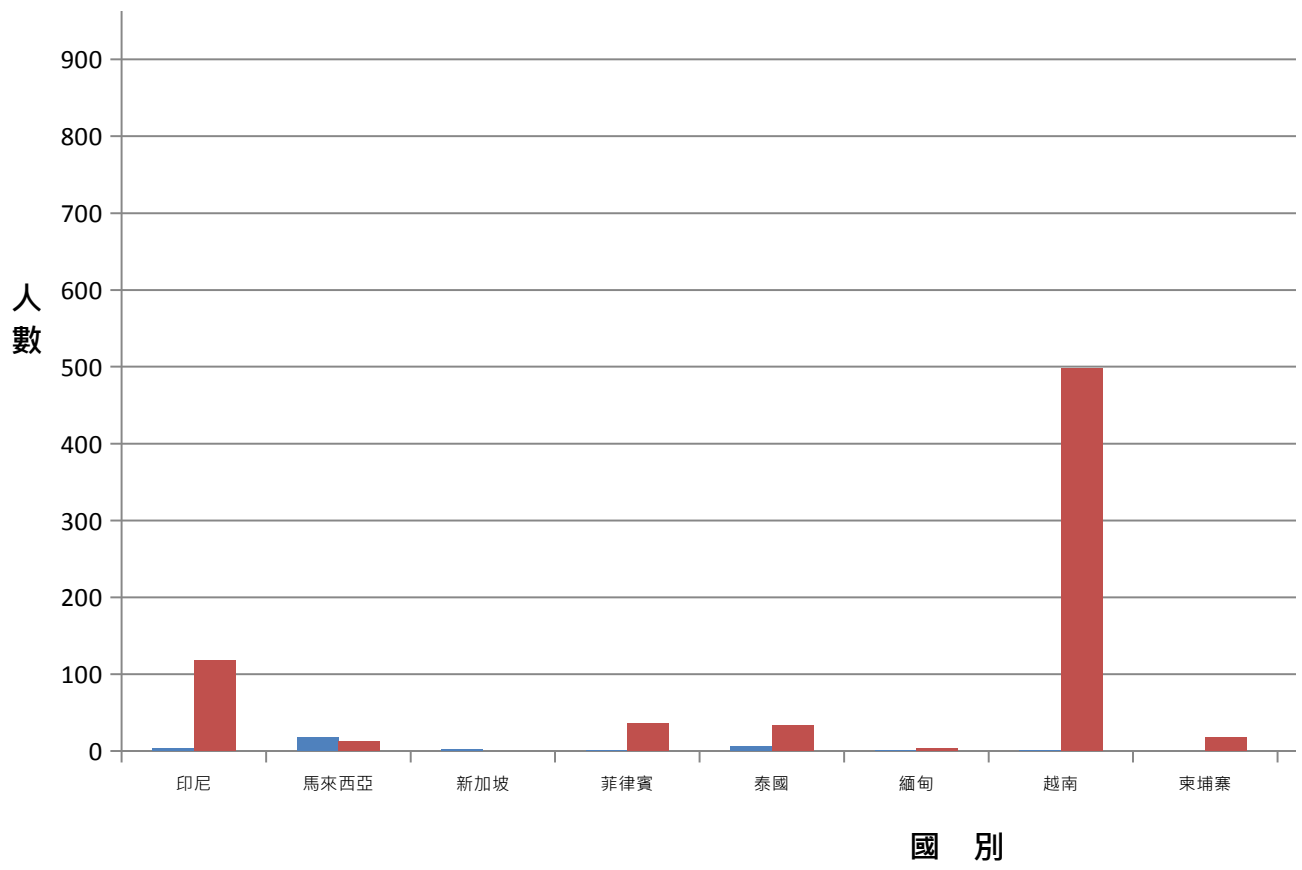


高雄市小港區103年9月外籍與大陸配偶人口統計表

國 別	男	女
印尼	4	118
馬來西亞	18	12
新加坡	2	0
菲律賓	1	36
泰國	6	33
緬甸	1	3
越南	1	498
柬埔寨	0	18
寮國	0	1
其他國家	95	15
大陸地區 (含港澳地區)	82	1176
總 和	210	1910


高雄市小港區 103 年 9 月外籍與大陸配偶人口統計

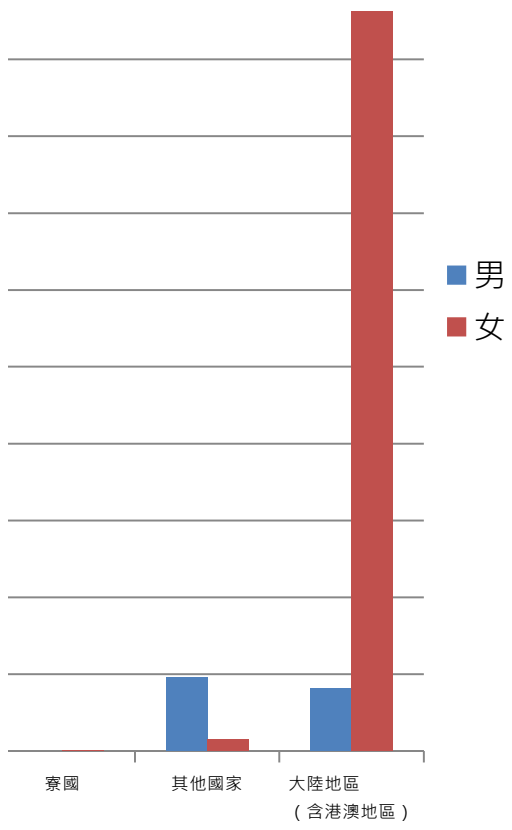




合 計
122
30
2
37
39
4
499
18
1
110
1258
2120

十圖表




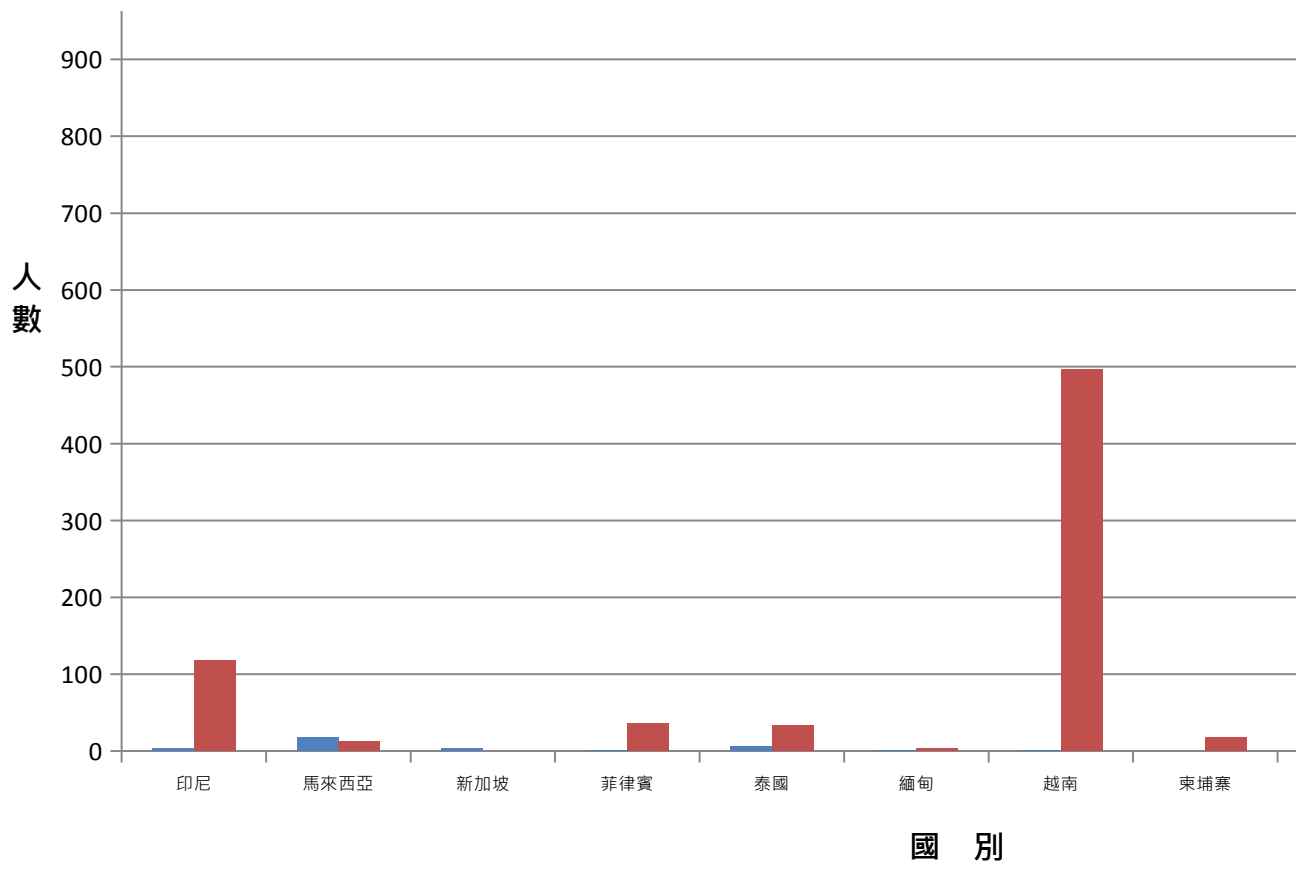


高雄市小港區103年10月外籍與大陸配偶人口統計表

國 別	男	女
印尼	4	118
馬來西亞	18	12
新加坡	3	0
菲律賓	1	36
泰國	6	33
緬甸	1	3
越南	1	496
柬埔寨	0	18
寮國	0	1
其他國家	96	15
大陸地區 (含港澳地區)	82	1179
總 和	212	1911


高雄市小港區 103 年 10 月外籍與大陸配偶人口統

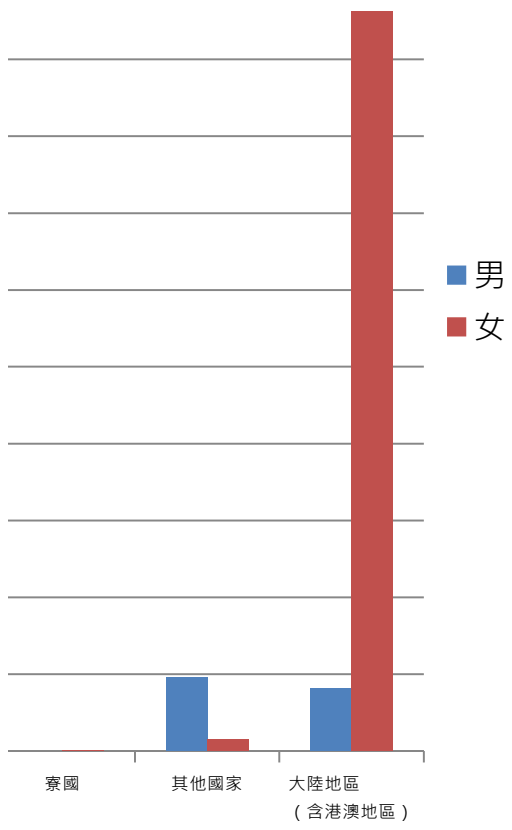




合 計
122
30
3
37
39
4
497
18
1
111
1261
2123

計圖表




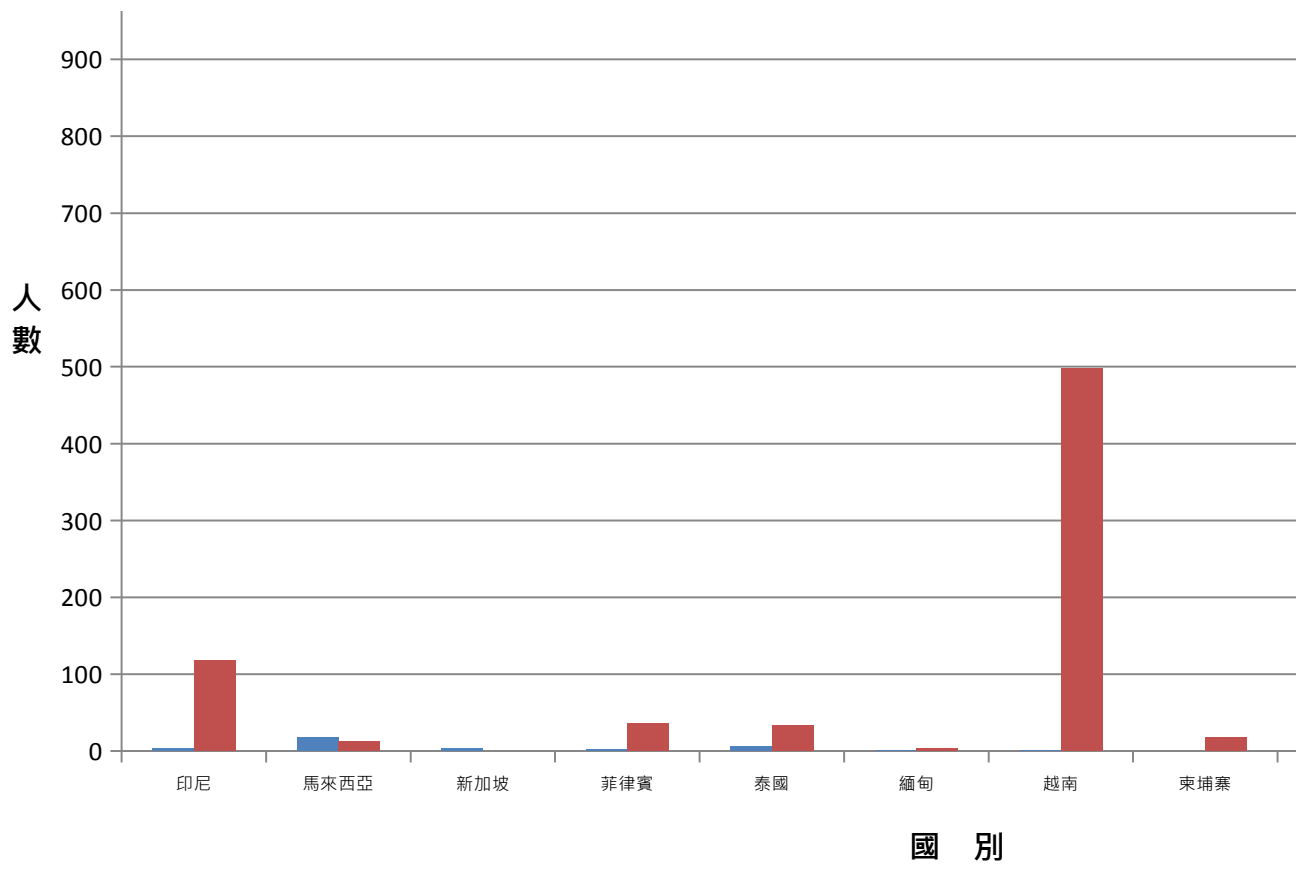


高雄市小港區103年11月外籍與大陸配偶人口統計表

國 別	男	女
印尼	4	118
馬來西亞	18	12
新加坡	3	0
菲律賓	2	36
泰國	6	33
緬甸	1	3
越南	1	498
柬埔寨	0	18
寮國	0	1
其他國家	96	15
大陸地區 (含港澳地區)	82	1179
總 和	212	1913


高雄市小港區 103 年 11 月外籍與大陸配偶人口統

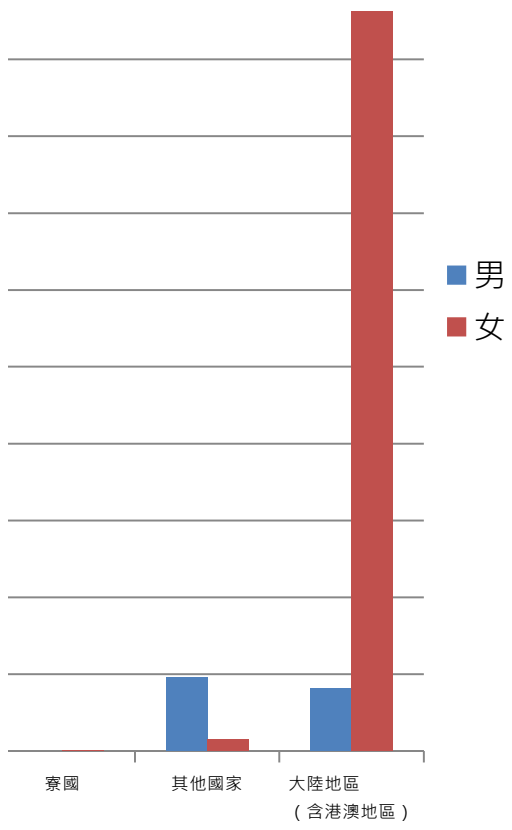




合 計
122
30
3
38
39
4
499
18
1
111
1261
2125

計圖表




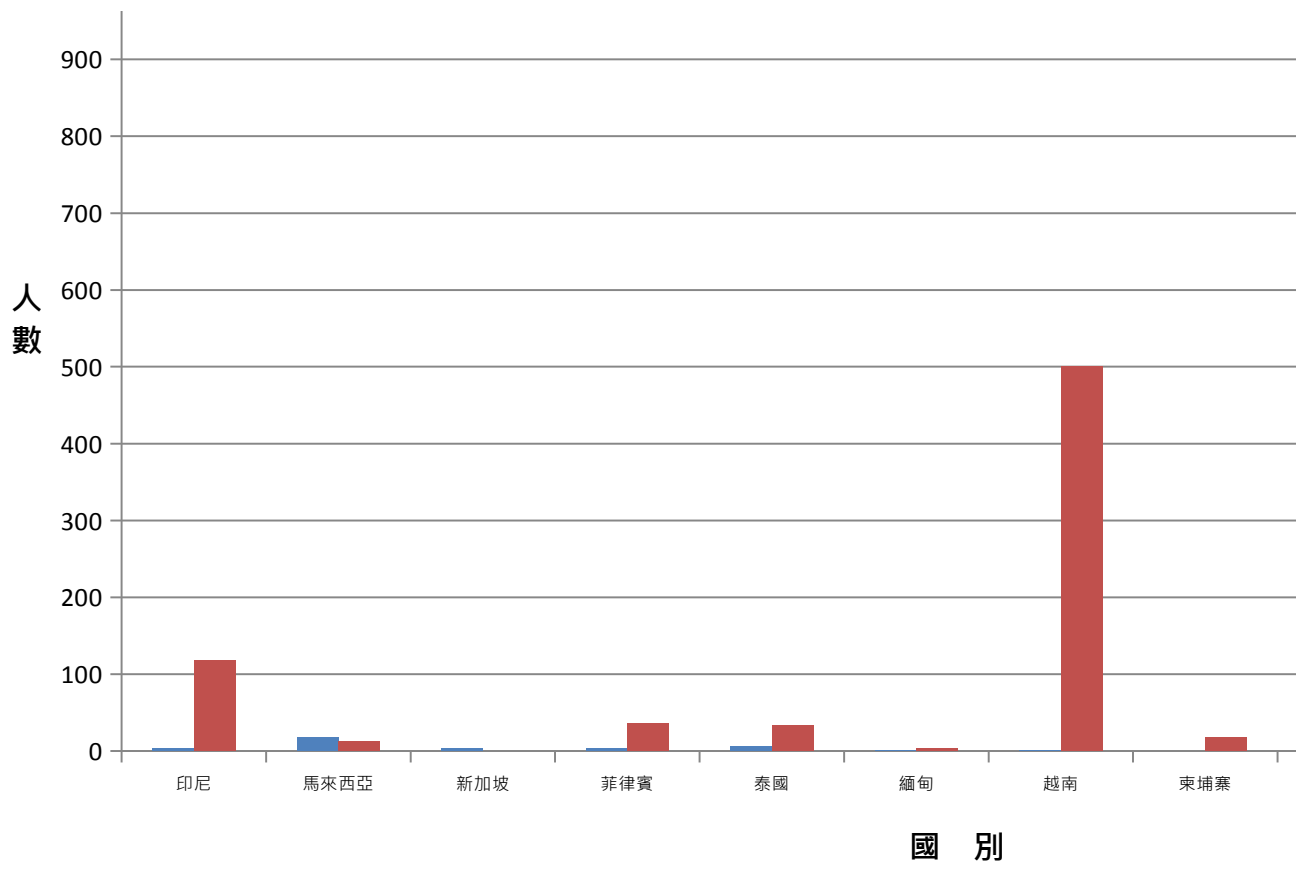


高雄市小港區103年12月外籍與大陸配偶人口統計表

國 別	男	女
印尼	4	118
馬來西亞	18	12
新加坡	3	0
菲律賓	3	36
泰國	6	33
緬甸	1	3
越南	1	500
柬埔寨	0	18
寮國	0	1
其他國家	98	15
大陸地區 (含港澳地區)	83	1181
總 和	217	1917

高雄市小港區 103 年 12 月外籍與大陸配偶人口統





合 計
122
30
3
39
39
4
501
18
1
113
1264
2134

計圖表

