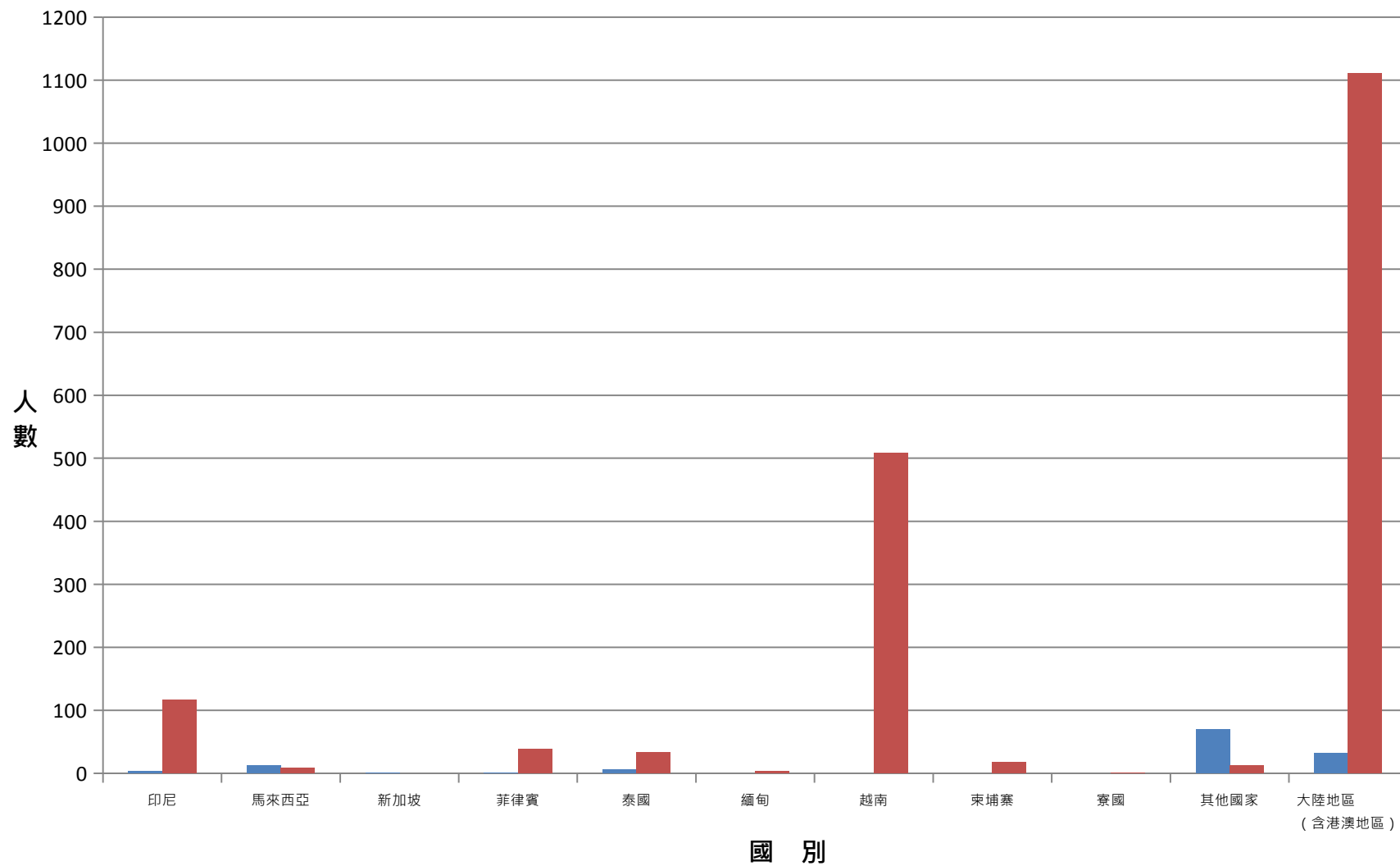


高雄市小港區102年1月外籍與大陸配偶人口統計表

國 別	男	女	合 計
印尼	3	117	120
馬來西亞	13	8	21
新加坡	1	0	1
菲律賓	1	38	39
泰國	6	33	39
緬甸	0	3	3
越南	0	508	508
柬埔寨	0	18	18
寮國	0	1	1
其他國家	70	12	82
大陸地區 (含港澳地區)	32	1111	1143
<b>總 和</b>	126	1849	1975

高雄市小港區 102 年 1 月外籍與大陸配偶人口統計圖表




■ 男

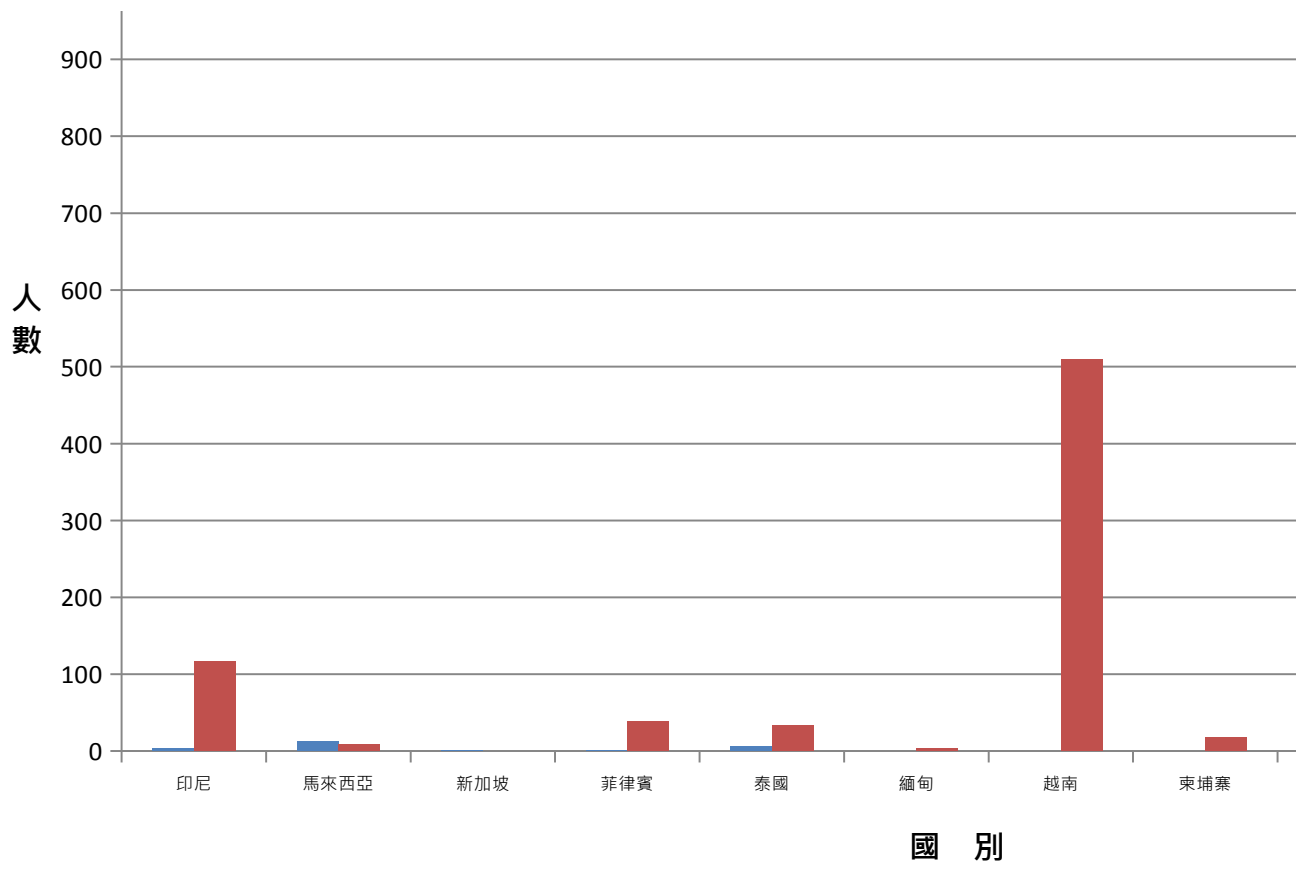
■ 女

高雄市小港區102年2月外籍與大陸配偶人口統計表

國 別	男	女
印尼	3	117
馬來西亞	13	8
新加坡	1	0
菲律賓	1	38
泰國	6	33
緬甸	0	3
越南	0	510
柬埔寨	0	18
寮國	0	1
其他國家	72	12
大陸地區 (含港澳地區)	32	1112
<b>總 和</b>	<b>128</b>	<b>1852</b>


高雄市小港區 102 年 2 月外籍與大陸配偶人口統計

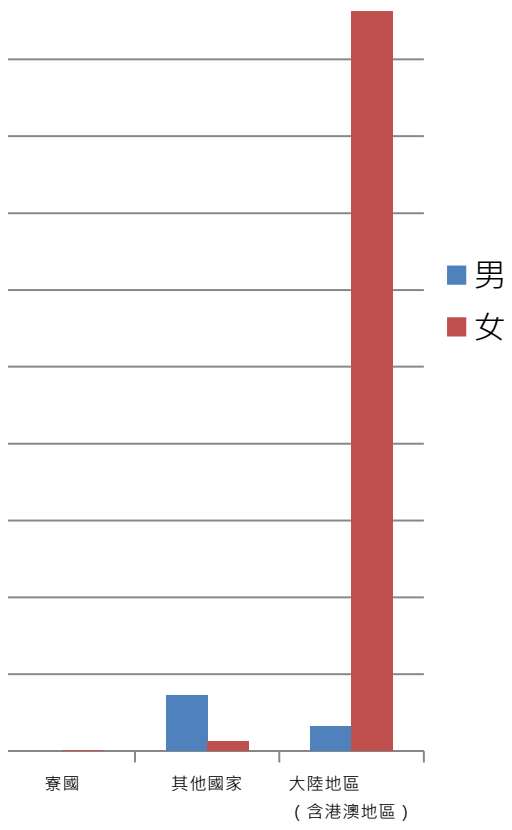




合 計
120
21
1
39
39
3
510
18
1
84
1144
1980

十圖表






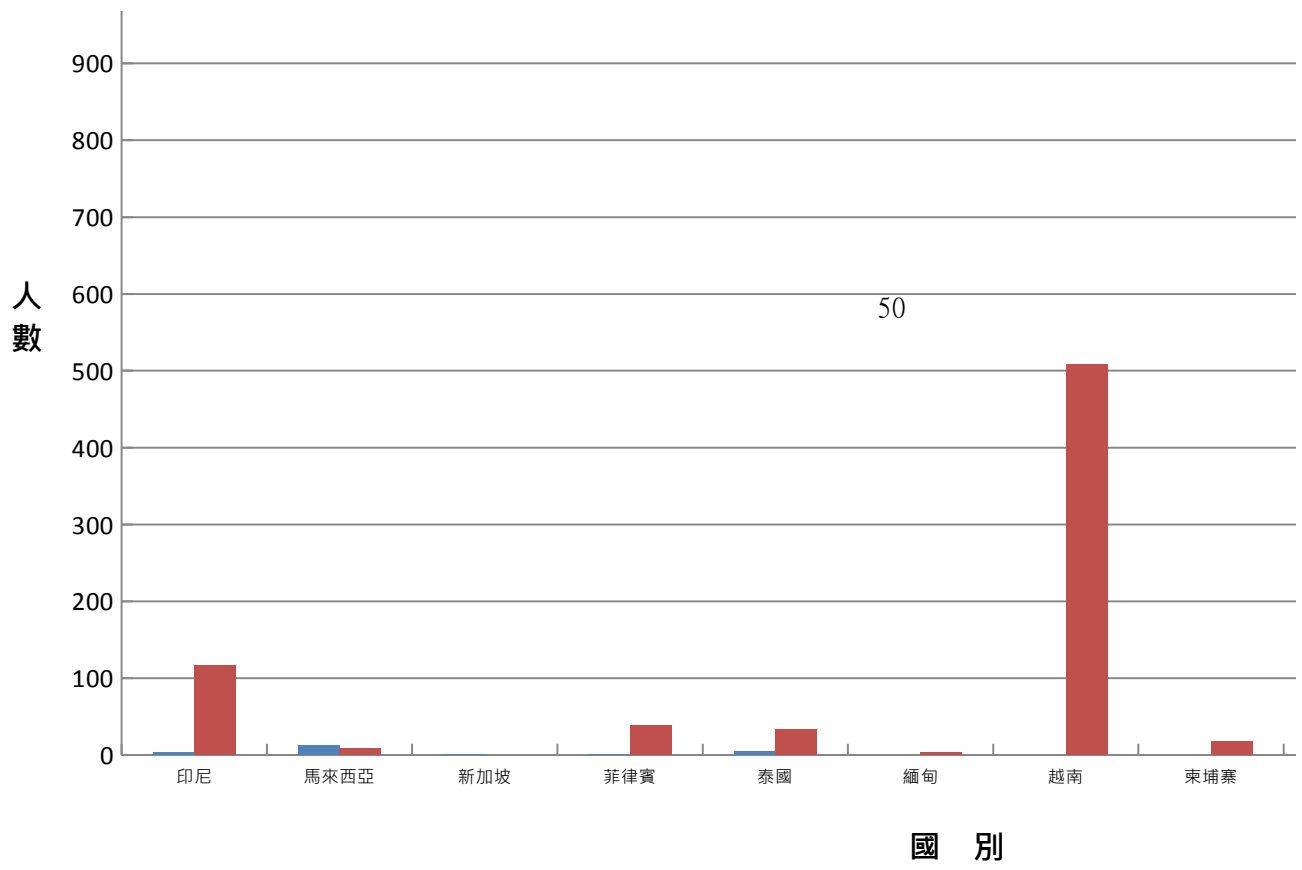
高雄市小港區102年3月外籍與大陸配偶人口統計表

國 別	男	女
印尼	3	117
馬來西亞	13	10
新加坡	1	0
菲律賓	1	38
泰國	5	33
緬甸	0	3
越南	0	507
柬埔寨	0	18
寮國	0	1
其他國家	73	12
大陸地區 (含港澳地區)	34	1117
<b>總 和</b>	<b>130</b>	<b>1856</b>

高雄市小港區 102 年 3 月外籍與大陸配偶人口統計




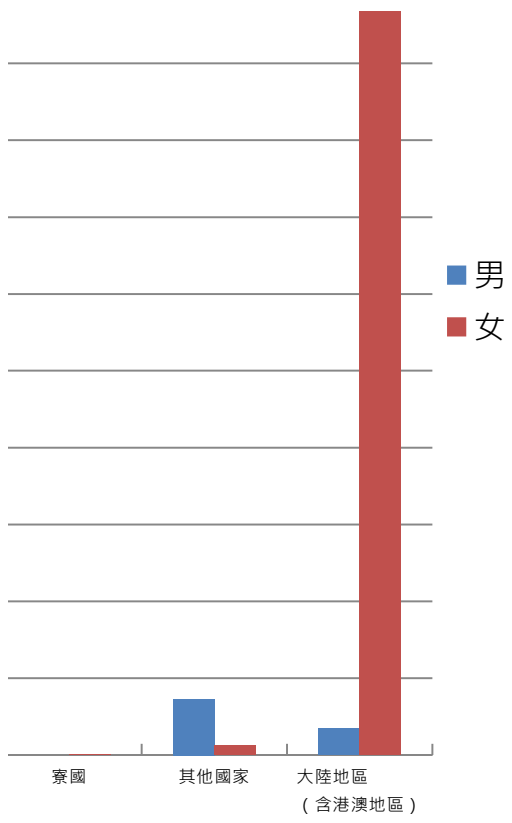




合 計
120
23
1
39
38
3
507
18
1
85
1151
1986

十圖表




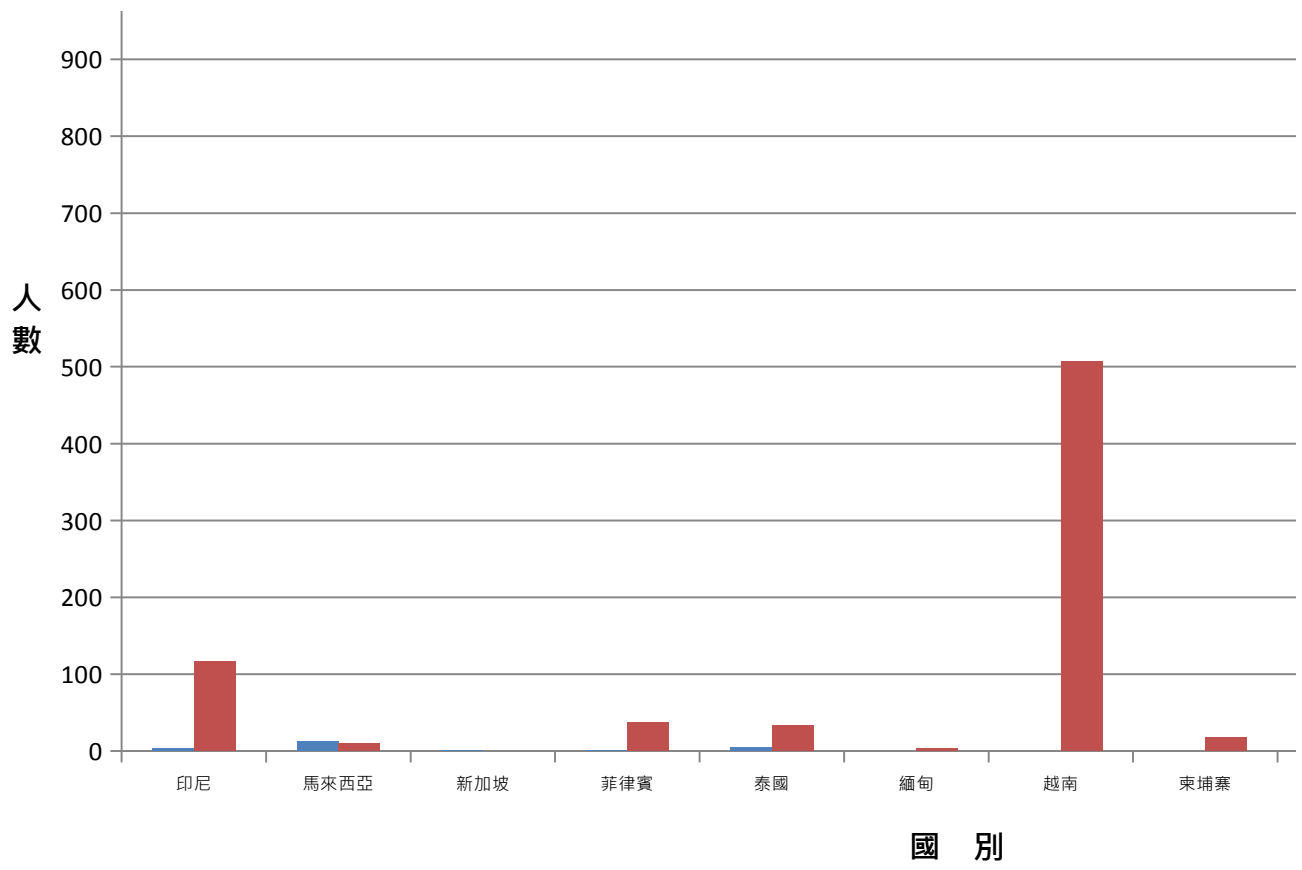


高雄市小港區102年4月外籍與大陸配偶人口統計表

國 別	男	女
印尼	3	116
馬來西亞	13	10
新加坡	1	0
菲律賓	1	37
泰國	5	33
緬甸	0	3
越南	0	507
柬埔寨	0	18
寮國	0	1
其他國家	75	11
大陸地區 (含港澳地區)	35	1120
<b>總 和</b>	<b>133</b>	<b>1856</b>


高雄市小港區 102 年 4 月外籍與大陸配偶人口統計

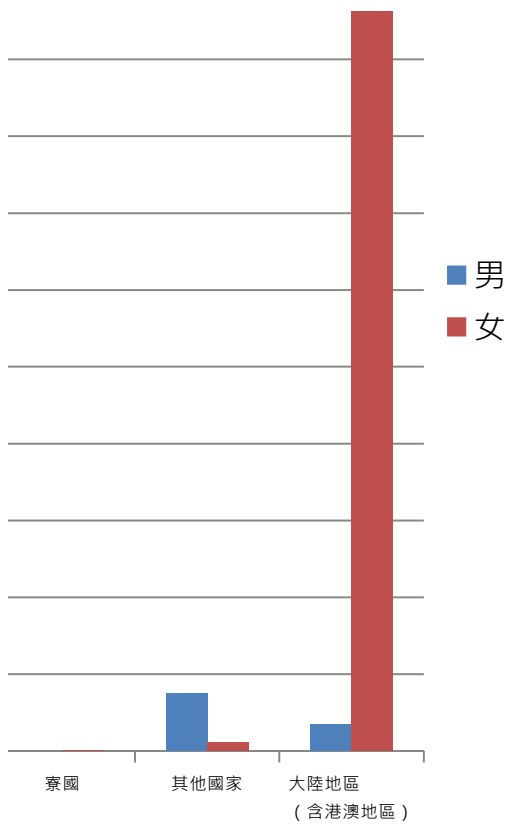




合 計
119
23
1
38
38
3
507
18
1
86
1155
1989

十圖表






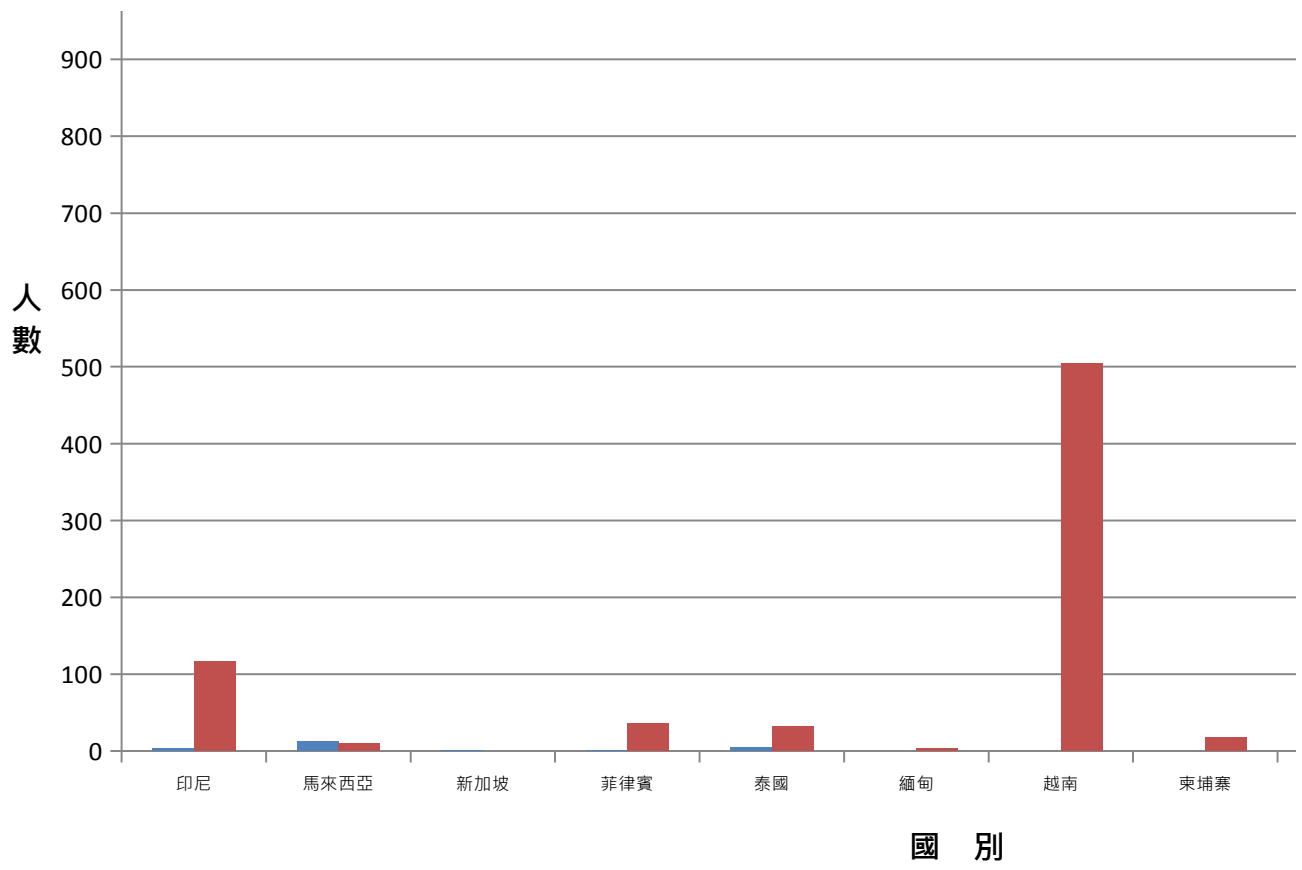
高雄市小港區102年5月外籍與大陸配偶人口統計表

國 別	男	女
印尼	3	117
馬來西亞	13	10
新加坡	1	0
菲律賓	1	36
泰國	5	32
緬甸	0	3
越南	0	504
柬埔寨	0	18
寮國	0	1
其他國家	74	13
大陸地區 (含港澳地區)	76	1123
<b>總 和</b>	<b>173</b>	<b>1857</b>

高雄市小港區 102 年 5 月外籍與大陸配偶人口統計




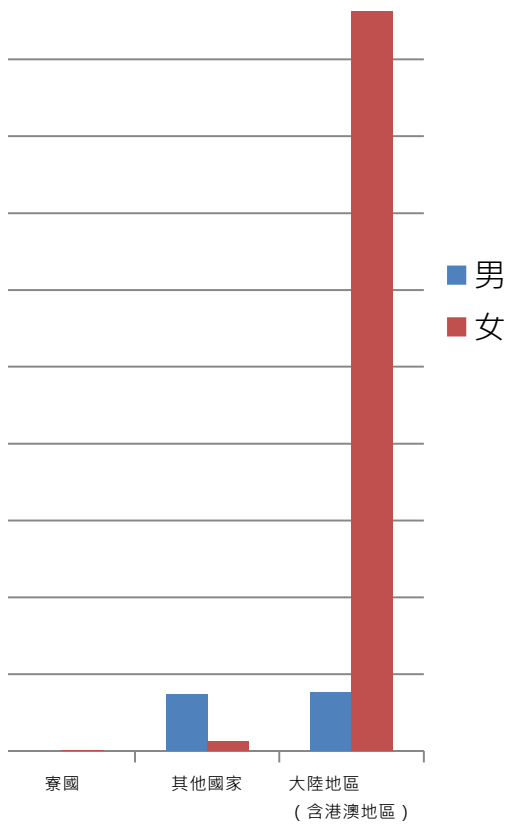




合 計
120
23
1
37
37
3
504
18
1
87
1199
2030

十圖表




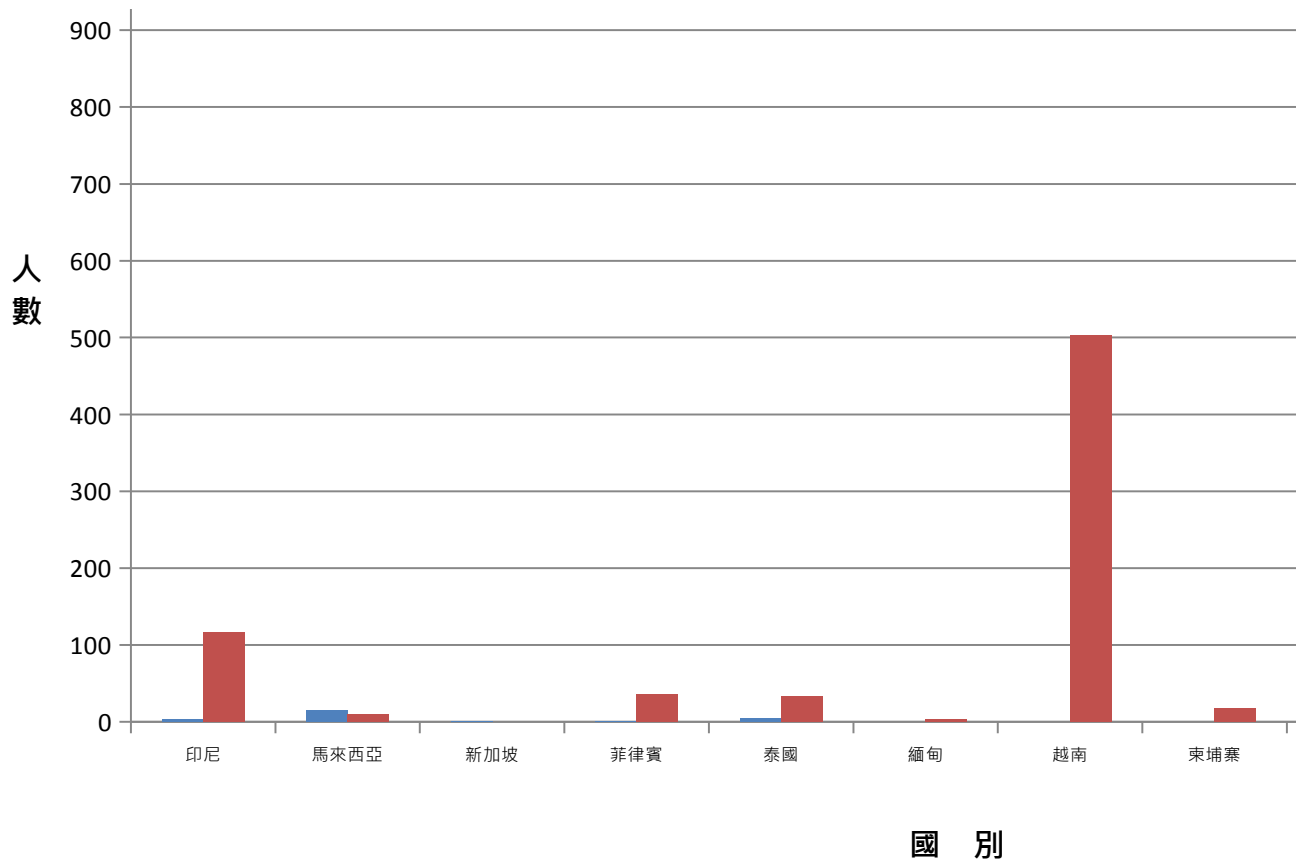


高雄市小港區102年6月外籍與大陸配偶人口統計表

國 別	男	女
印尼	3	117
馬來西亞	15	10
新加坡	1	0
菲律賓	1	36
泰國	5	33
緬甸	0	3
越南	0	503
柬埔寨	0	18
寮國	0	1
其他國家	74	13
大陸地區 (含港澳地區)	76	1127
<b>總 和</b>	<b>175</b>	<b>1861</b>


高雄市小港區 102 年 6 月外籍與大陸配偶人口統計

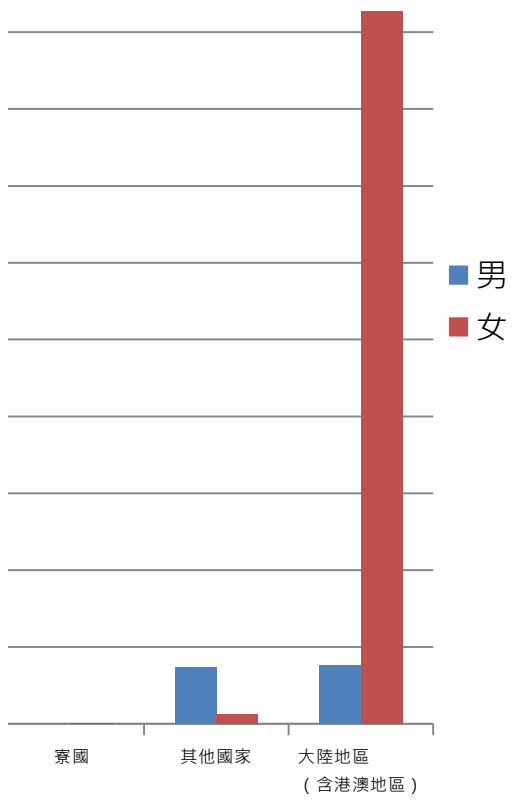




合 計
120
25
1
37
38
3
503
18
1
87
1203
2036

十圖表






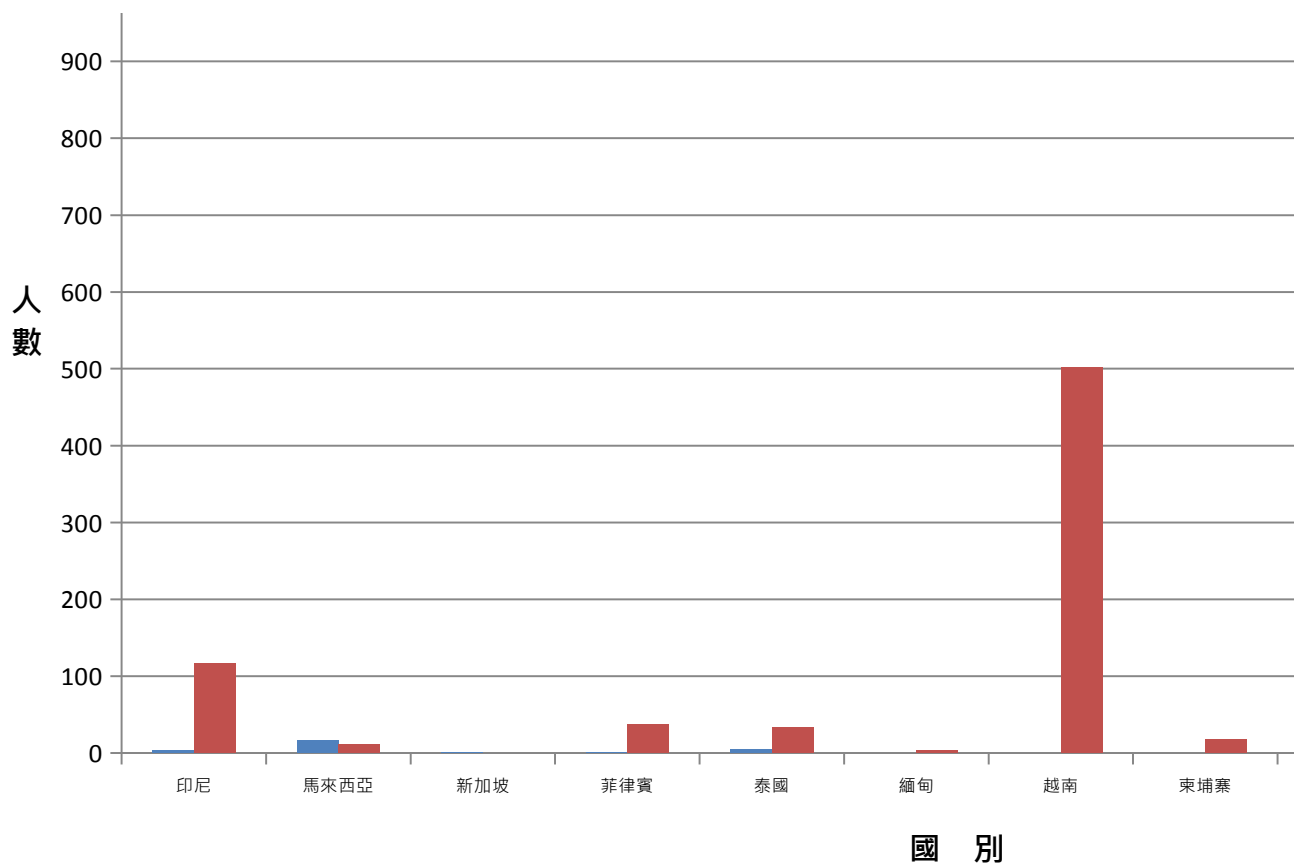
高雄市小港區102年7月外籍與大陸配偶人口統計表

國 別	男	女
印尼	3	117
馬來西亞	16	11
新加坡	1	0
菲律賓	1	37
泰國	5	33
緬甸	0	3
越南	0	502
柬埔寨	0	18
寮國	0	1
其他國家	77	13
大陸地區 (含港澳地區)	76	1129
<b>總 和</b>	<b>179</b>	<b>1864</b>

高雄市小港區 102 年 7 月外籍與大陸配偶人口統計




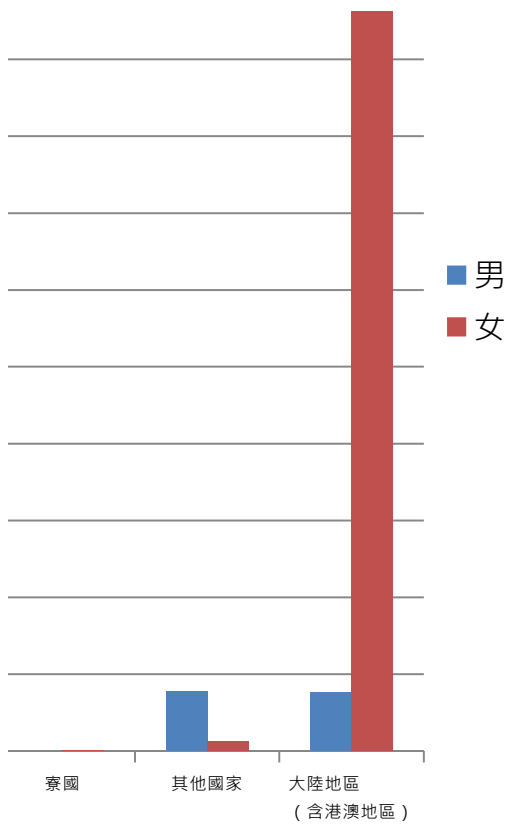




合 計
120
27
1
38
38
3
502
18
1
90
1205
2043

十圖表




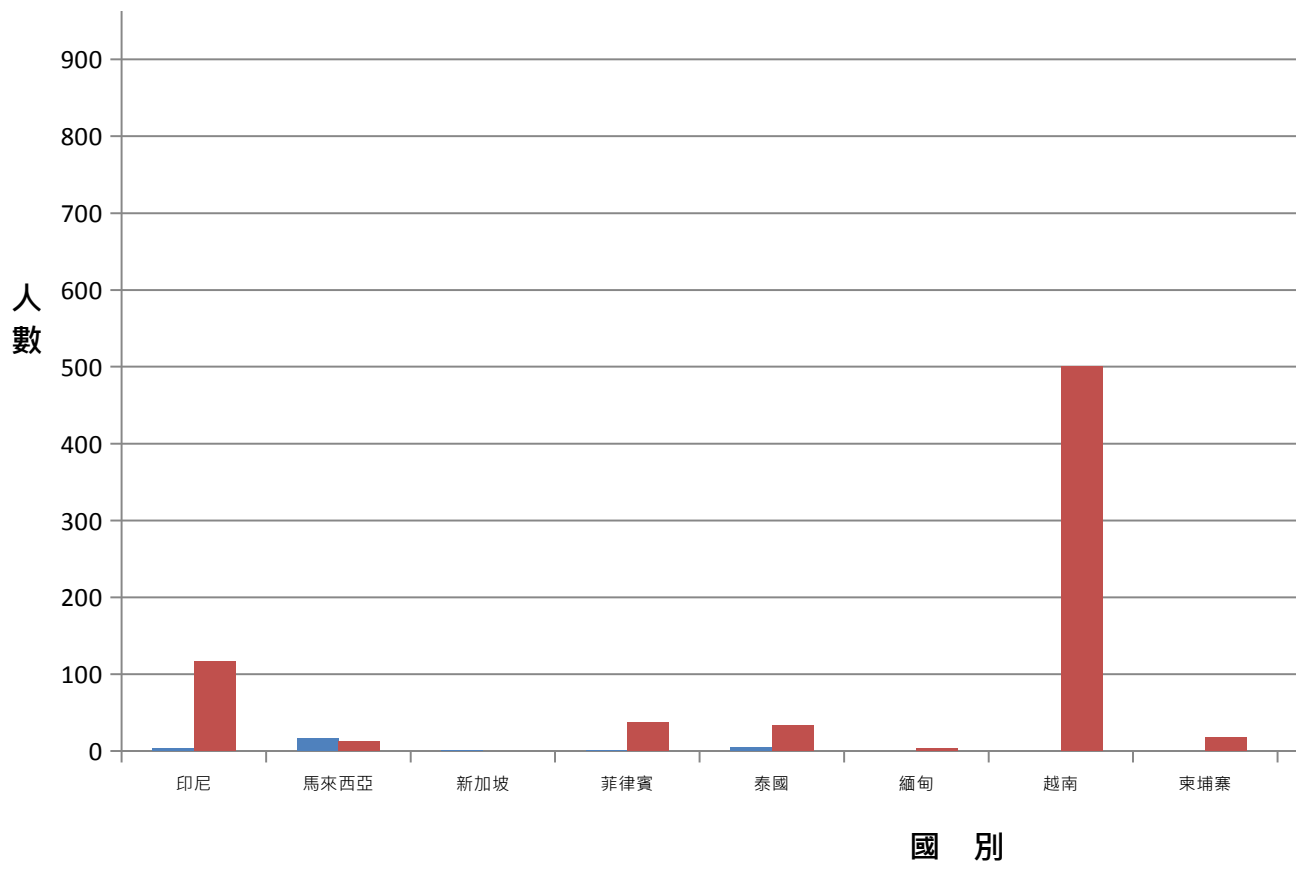


高雄市小港區102年8月外籍與大陸配偶人口統計表

國 別	男	女
印尼	3	117
馬來西亞	16	12
新加坡	1	0
菲律賓	1	37
泰國	5	33
緬甸	0	3
越南	0	500
柬埔寨	0	18
寮國	0	1
其他國家	78	13
大陸地區 (含港澳地區)	76	1130
<b>總 和</b>	<b>180</b>	<b>1864</b>


高雄市小港區 102 年 8 月外籍與大陸配偶人口統計

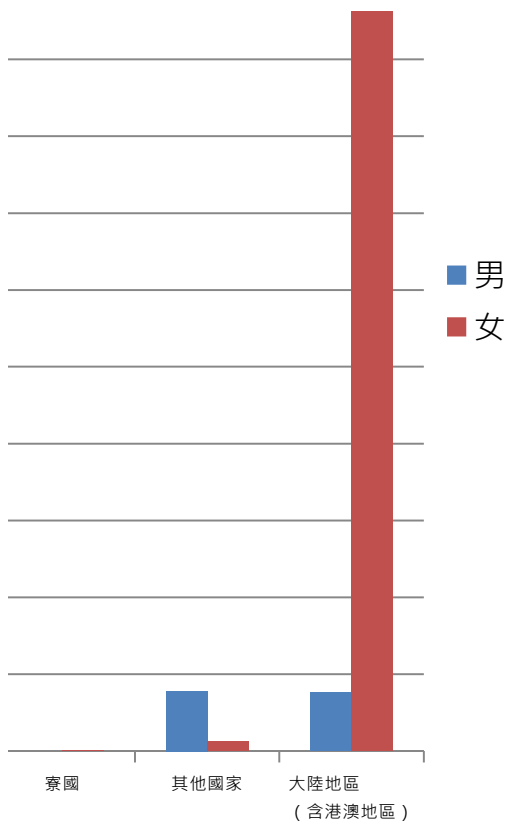




合 計
120
28
1
38
38
3
500
18
1
91
1206
2044

十圖表





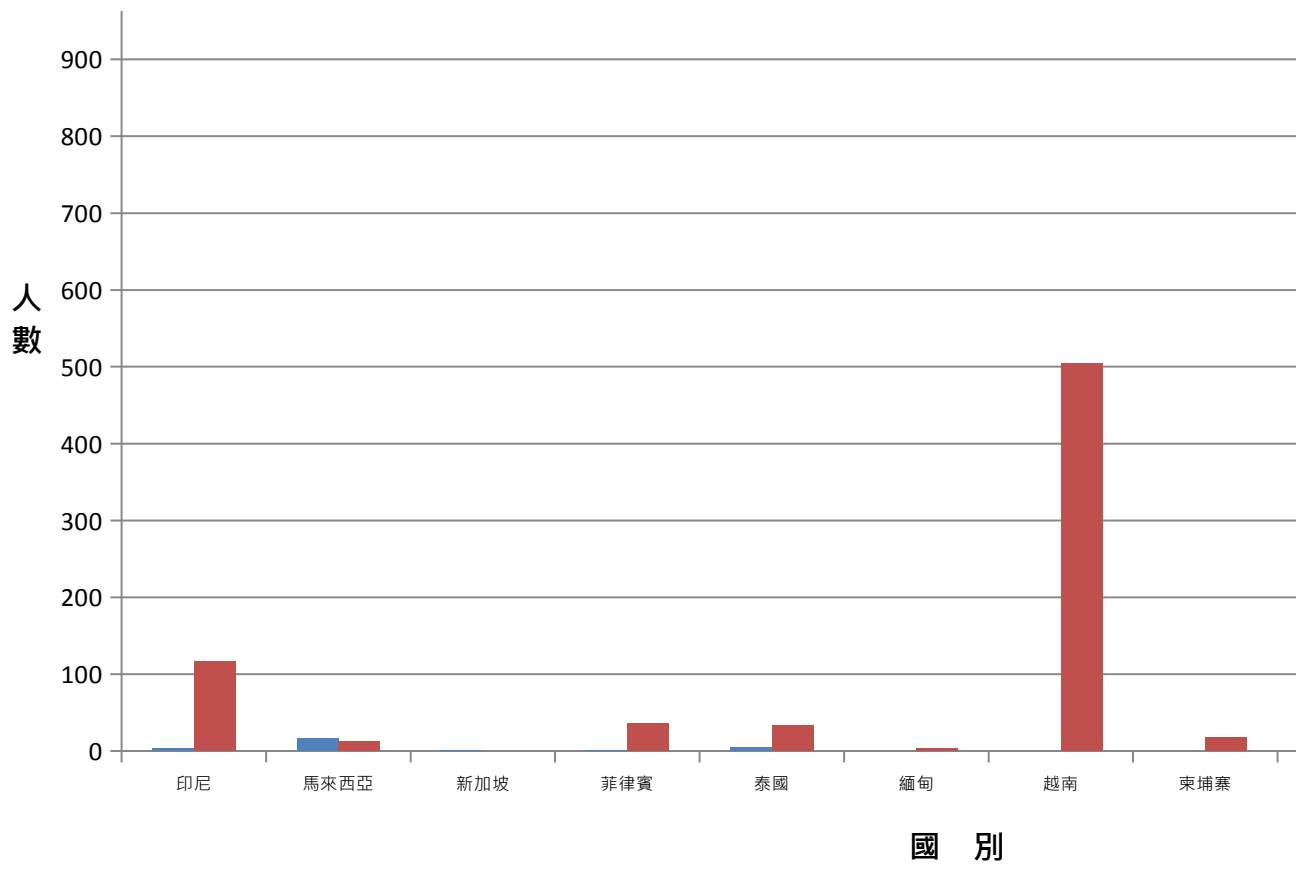
高雄市小港區102年9月外籍與大陸配偶人口統計表

國 別	男	女
印尼	3	117
馬來西亞	16	12
新加坡	1	0
菲律賓	1	36
泰國	5	33
緬甸	0	3
越南	0	504
柬埔寨	0	18
寮國	0	1
其他國家	78	12
大陸地區 (含港澳地區)	77	1134
<b>總 和</b>	<b>181</b>	<b>1870</b>

高雄市小港區 102 年 9 月外籍與大陸配偶人口統計




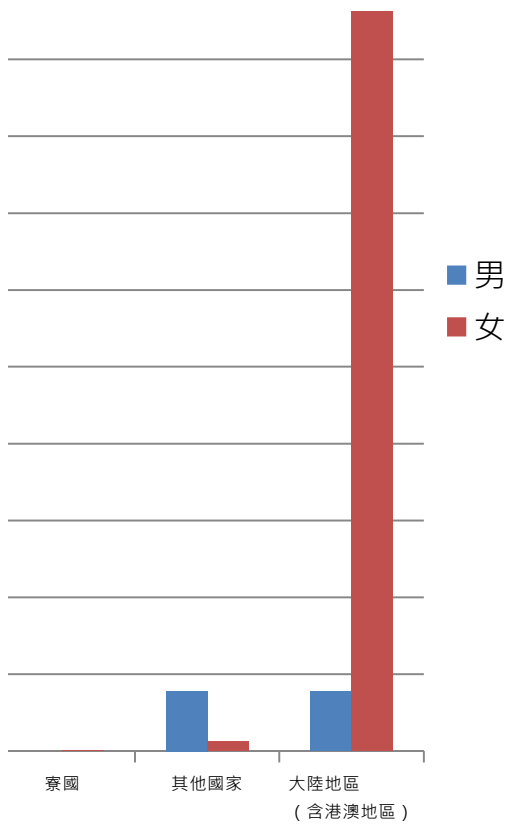




合 計
120
28
1
37
38
3
504
18
1
90
1211
2051

十圖表




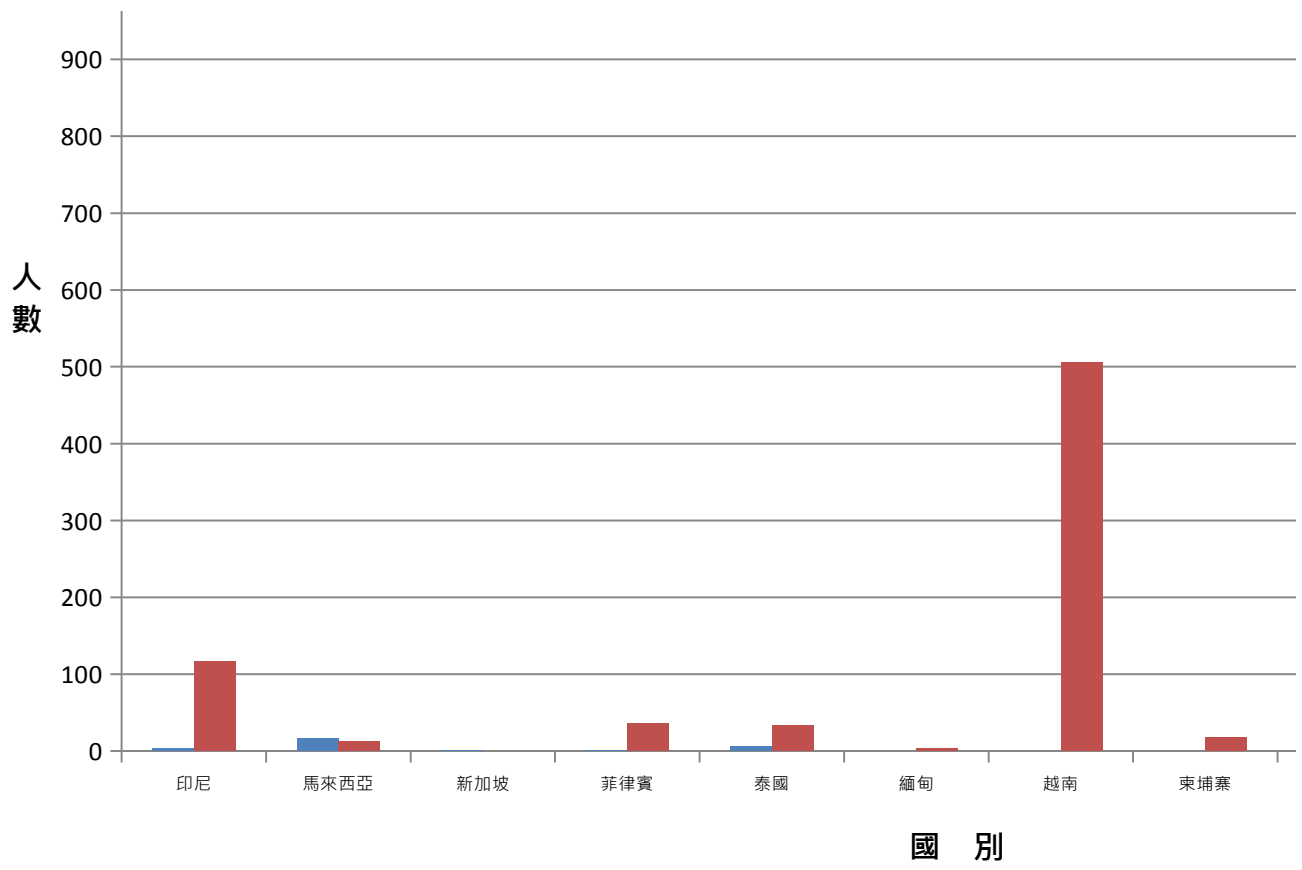


高雄市小港區102年10月外籍與大陸配偶人口統計表

國 別	男	女
印尼	3	116
馬來西亞	16	12
新加坡	1	0
菲律賓	1	36
泰國	6	33
緬甸	0	3
越南	0	505
柬埔寨	0	18
寮國	0	1
其他國家	81	12
大陸地區 (含港澳地區)	78	1141
<b>總 和</b>	<b>186</b>	<b>1877</b>


高雄市小港區 102 年 10 月外籍與大陸配偶人口統

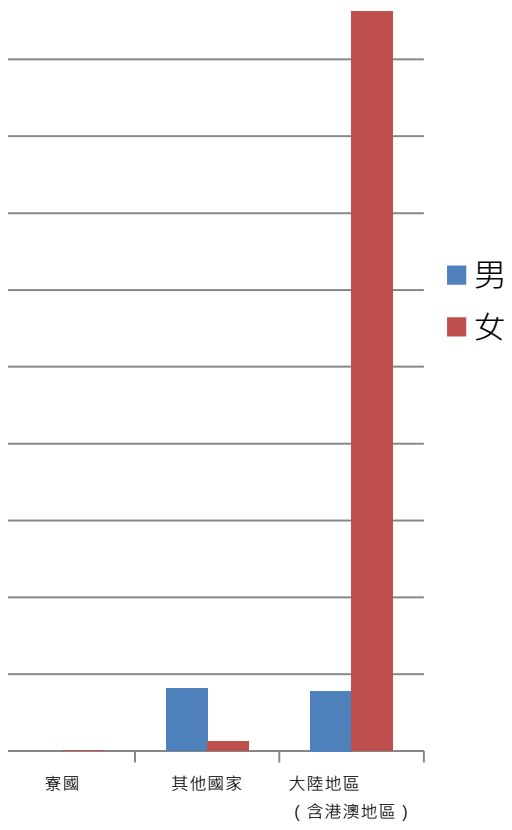




合 計
119
28
1
37
39
3
505
18
1
93
1219
2063

計圖表






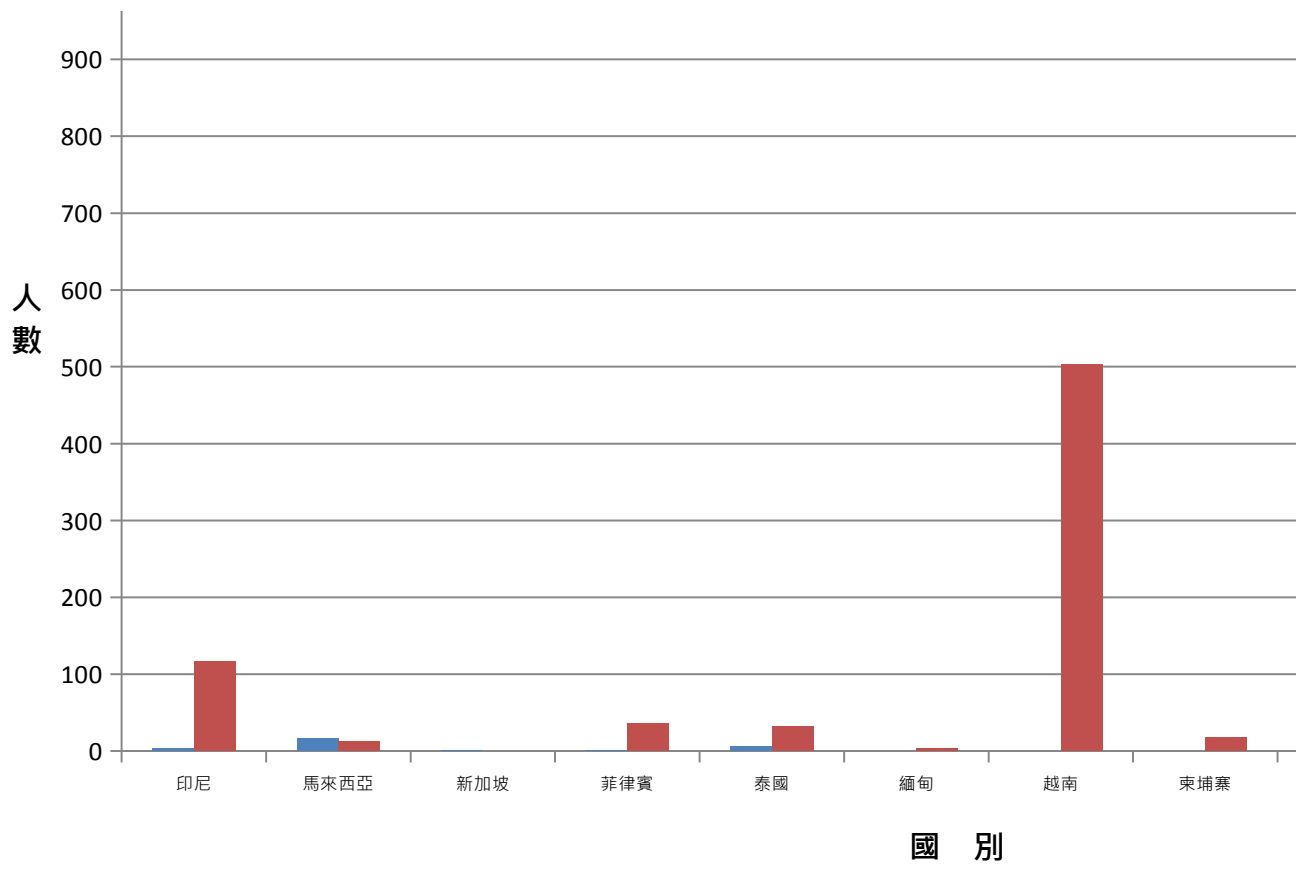
高雄市小港區102年11月外籍與大陸配偶人口統計表

國 別	男	女
印尼	3	116
馬來西亞	16	12
新加坡	1	0
菲律賓	1	36
泰國	6	32
緬甸	0	3
越南	0	503
柬埔寨	0	18
寮國	0	1
其他國家	84	12
大陸地區 (含港澳地區)	79	1147
<b>總 和</b>	<b>190</b>	<b>1880</b>

高雄市小港區 102 年 11 月外籍與大陸配偶人口統




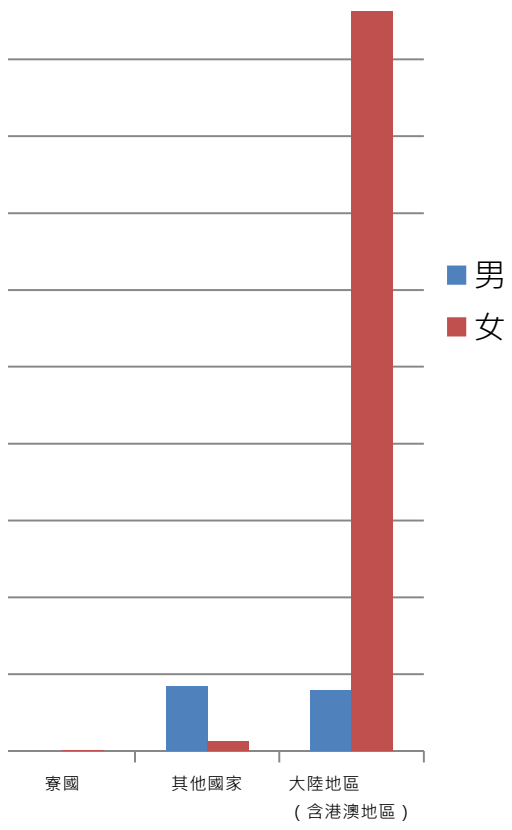




合 計
119
28
1
37
38
3
503
18
1
96
1226
2070

計圖表




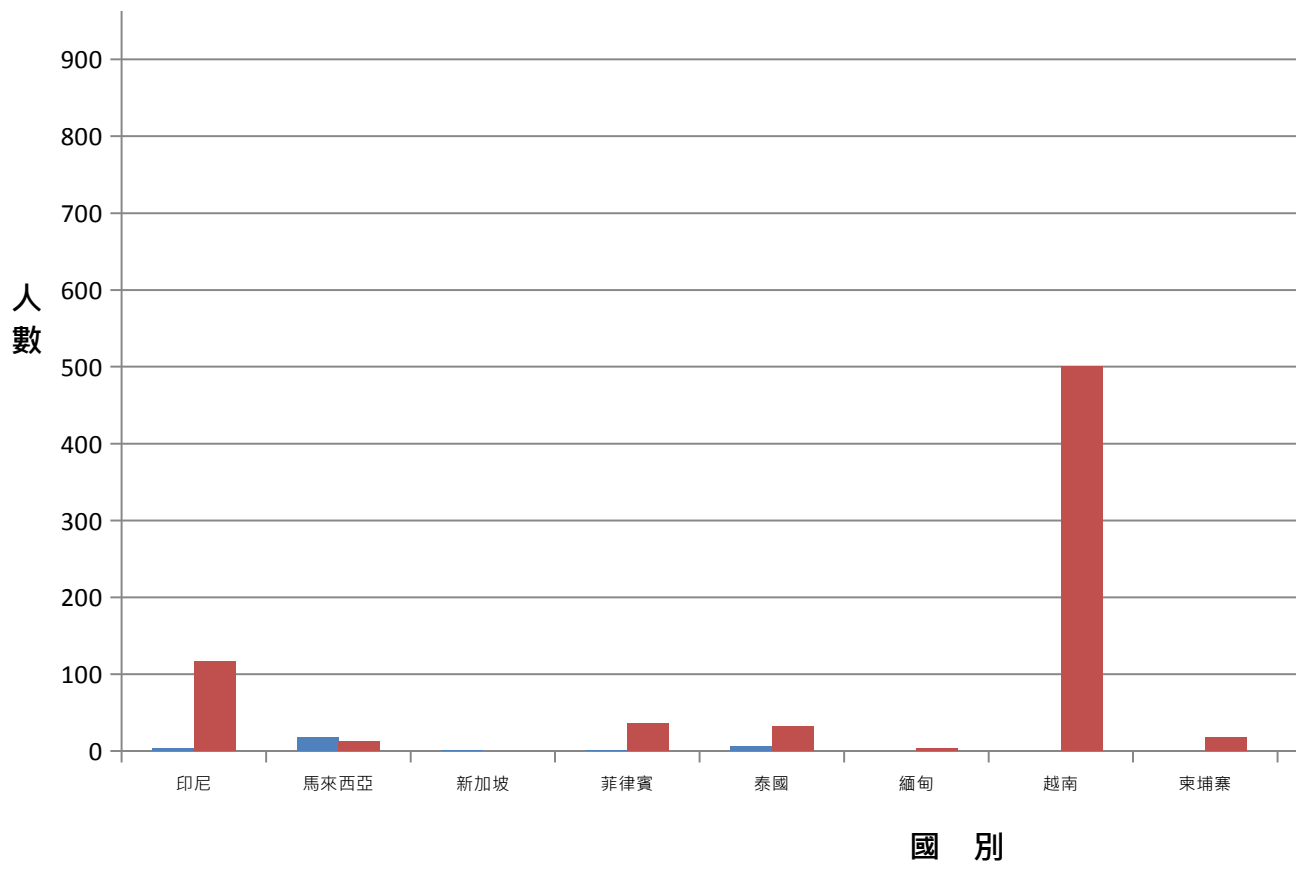


高雄市小港區102年12月外籍與大陸配偶人口統計表

國 別	男	女
印尼	3	116
馬來西亞	17	12
新加坡	1	0
菲律賓	1	36
泰國	6	32
緬甸	0	3
越南	0	500
柬埔寨	0	18
寮國	0	1
其他國家	88	12
大陸地區 (含港澳地區)	79	1153
<b>總 和</b>	<b>195</b>	<b>1883</b>

高雄市小港區 102 年 12 月外籍與大陸配偶人口統





合 計
119
29
1
37
38
3
500
18
1
100
1232
2078

計圖表

