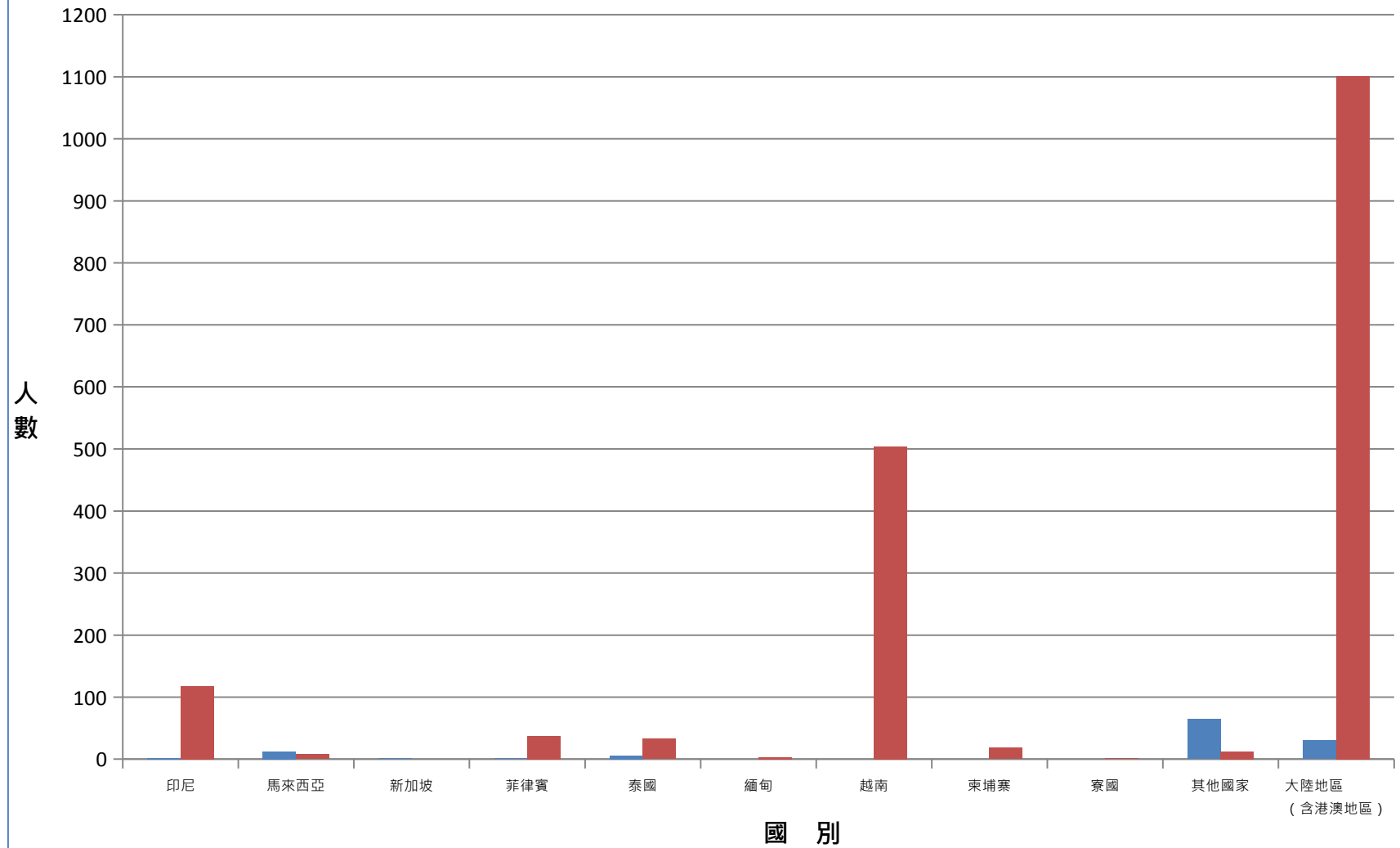


高雄市小港區101年10月外籍與大陸配偶人口統計表

| 國 別 | 男 | 女 | 合 計 |
|-----------------|-----|------|------|
| 印尼 | 2 | 118 | 120 |
| 馬來西亞 | 12 | 8 | 20 |
| 新加坡 | 1 | 0 | 1 |
| 菲律賓 | 1 | 37 | 38 |
| 泰國 | 6 | 33 | 39 |
| 緬甸 | 0 | 3 | 3 |
| 越南 | 0 | 504 | 504 |
| 柬埔寨 | 0 | 18 | 18 |
| 寮國 | 0 | 1 | 1 |
| 其他國家 | 64 | 12 | 76 |
| 大陸地區 (含港澳地區) | 30 | 1101 | 1131 |
| 總 和 | 116 | 1835 | 1951 |

高雄市小港區 101 年 10 月外籍與大陸配偶人口統計圖表



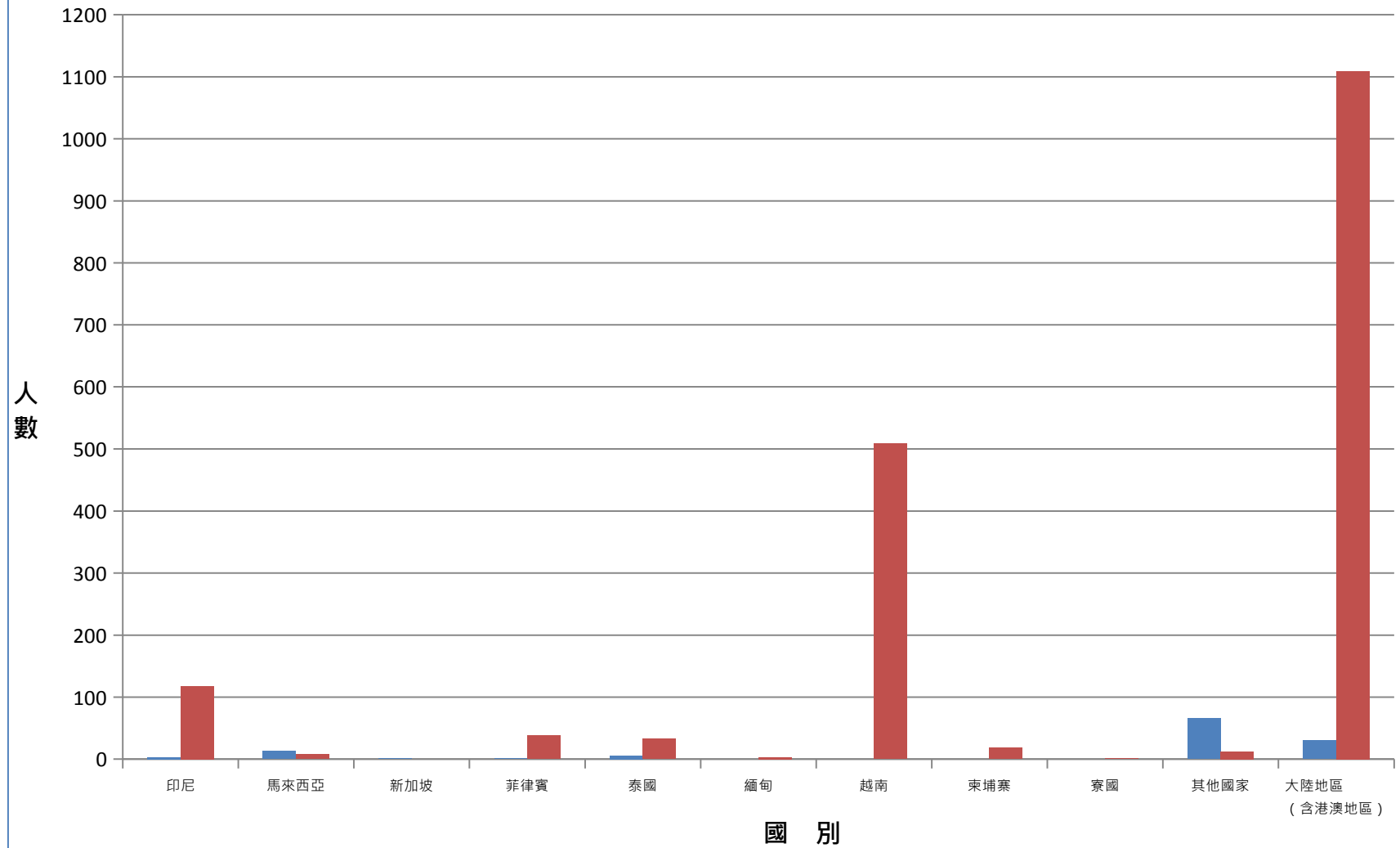


■ 男
■ 女

高雄市小港區101年11月外籍與大陸配偶人口統計表

| 國 別 | 男 | 女 | 合 計 |
|-----------------|-----|------|------|
| 印尼 | 3 | 118 | 121 |
| 馬來西亞 | 13 | 8 | 21 |
| 新加坡 | 1 | 0 | 1 |
| 菲律賓 | 1 | 38 | 39 |
| 泰國 | 6 | 33 | 39 |
| 緬甸 | 0 | 3 | 3 |
| 越南 | 0 | 509 | 509 |
| 柬埔寨 | 0 | 18 | 18 |
| 寮國 | 0 | 1 | 1 |
| 其他國家 | 66 | 12 | 78 |
| 大陸地區 (含港澳地區) | 30 | 1109 | 1139 |
| 總 和 | 120 | 1849 | 1969 |

高雄市小港區 101 年 11 月外籍與大陸配偶人口統計圖表



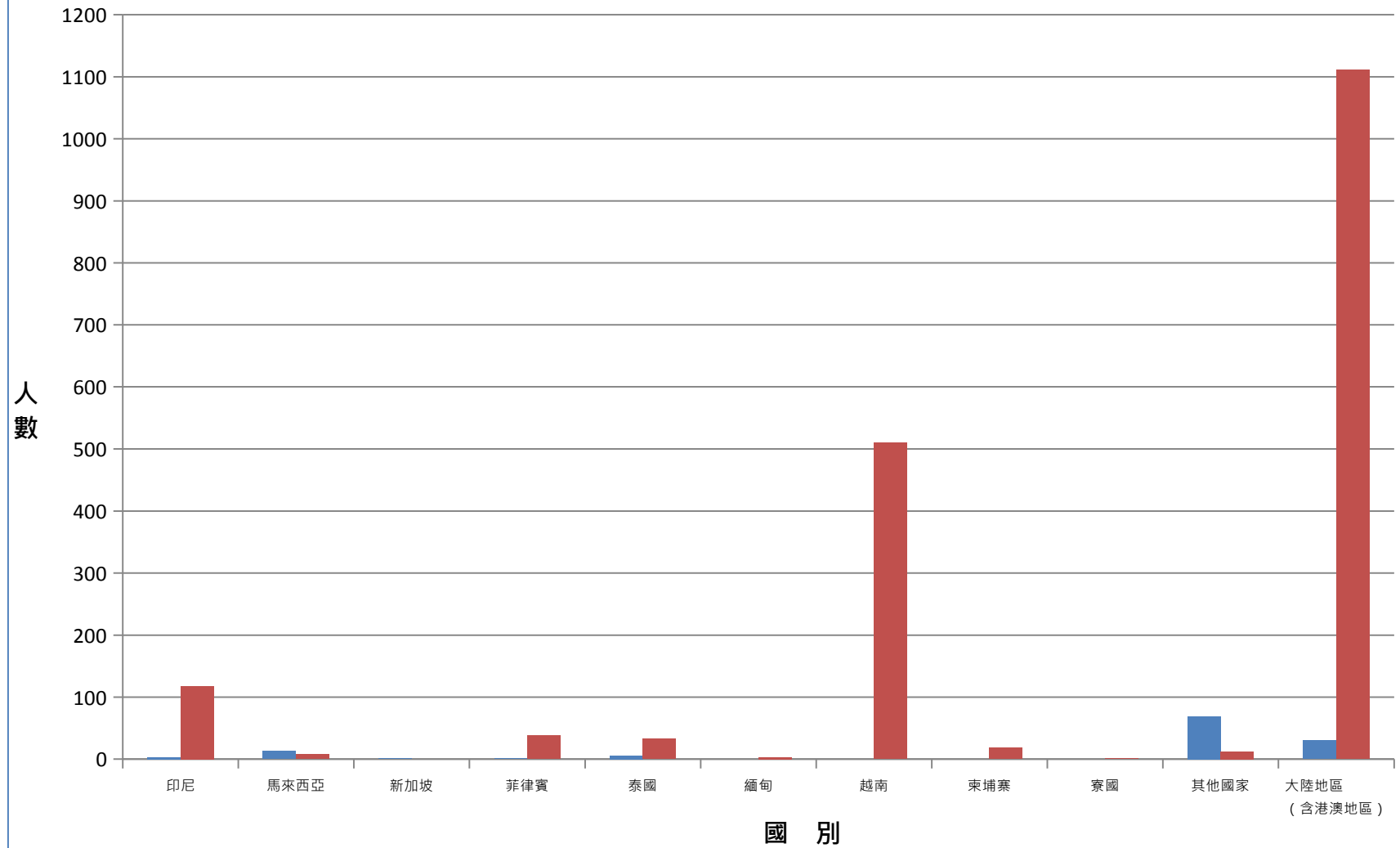


■ 男
■ 女

高雄市小港區101年12月外籍與大陸配偶人口統計表

| 國 別 | 男 | 女 | 合 計 |
|-----------------|-----|------|------|
| 印尼 | 3 | 118 | 121 |
| 馬來西亞 | 13 | 8 | 21 |
| 新加坡 | 1 | 0 | 1 |
| 菲律賓 | 1 | 38 | 39 |
| 泰國 | 6 | 33 | 39 |
| 緬甸 | 0 | 3 | 3 |
| 越南 | 0 | 510 | 510 |
| 柬埔寨 | 0 | 18 | 18 |
| 寮國 | 0 | 1 | 1 |
| 其他國家 | 69 | 12 | 81 |
| 大陸地區 (含港澳地區) | 30 | 1111 | 1141 |
| 總 和 | 123 | 1852 | 1975 |

高雄市小港區 101 年 12 月外籍與大陸配偶人口統計圖表





■ 男
■ 女