高雄市政府市政統計通報

113 年高雄市鳳山區人口性別概況

一、113 年度本區人口總計 35 萬 5,175 人，其中男性為 17 萬 2,192 人，女性為 18 萬 2,983 人，男性人口略少於女性；自 100 年底起性比例均維持在 94.10 至 98.63 區間。

113 年度本區人口總計 35 萬 5,175 人，其中男性為 17 萬 2,192 人，女性為 18 萬 2,983 人，男性人口略少於女性，分別比較 112 年底人口總數減少 1,361 人(-0.38%)、男性減少 1,071 人(-0.62%)、女性減少 290 人(-0.16%)。113 年底本區人口性比例為 94.10，相比較 112 年底略降低 0.44，本區自 100 年之性比例 98.63 至 113 年之性比例 94.10 相比降低 4.53。(詳圖 1)

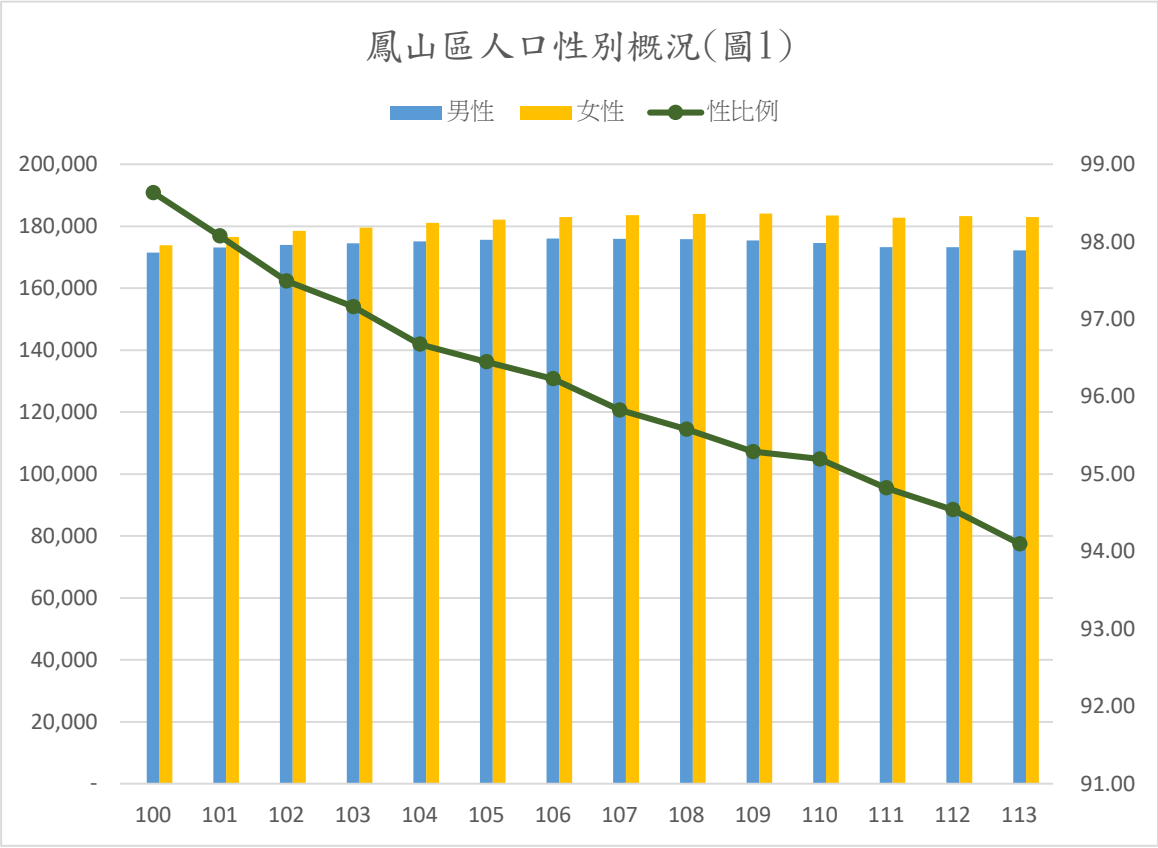

二、113年底本區兩性人口年齡結構與112年底相較，幼年人口比率及工作年齡人口比率不論男女皆有縮小現象，而老年人口比率則男女皆明顯增加，且女性增幅大過男性。

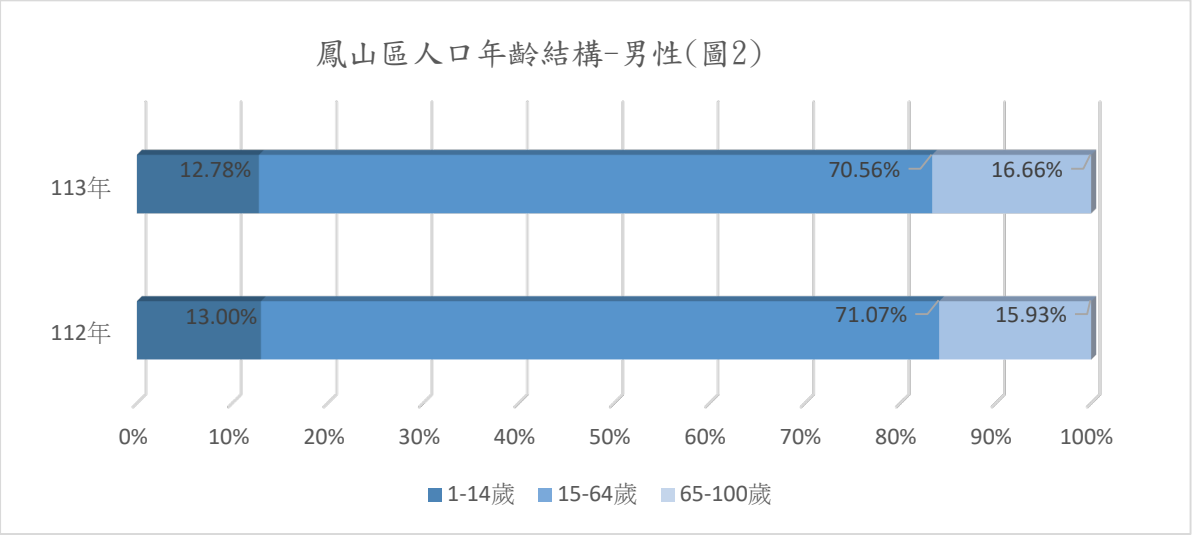

觀察113年本區男性人口年齡結構，男性總計17萬2,192人，未滿15歲之幼年人口為2萬2,002人，占12.78%，15至64歲之工作年齡人口為12萬1,497人，占70.56%，65歲以上之老年人口為2萬8,693人，占16.66%；與112年底相較，未滿15歲之幼年人口比率減少0.22個百分點，15至64歲之工作年齡人口比率減少0.51個百分點，65歲以上之老年人口比率增加0.73個百分點。

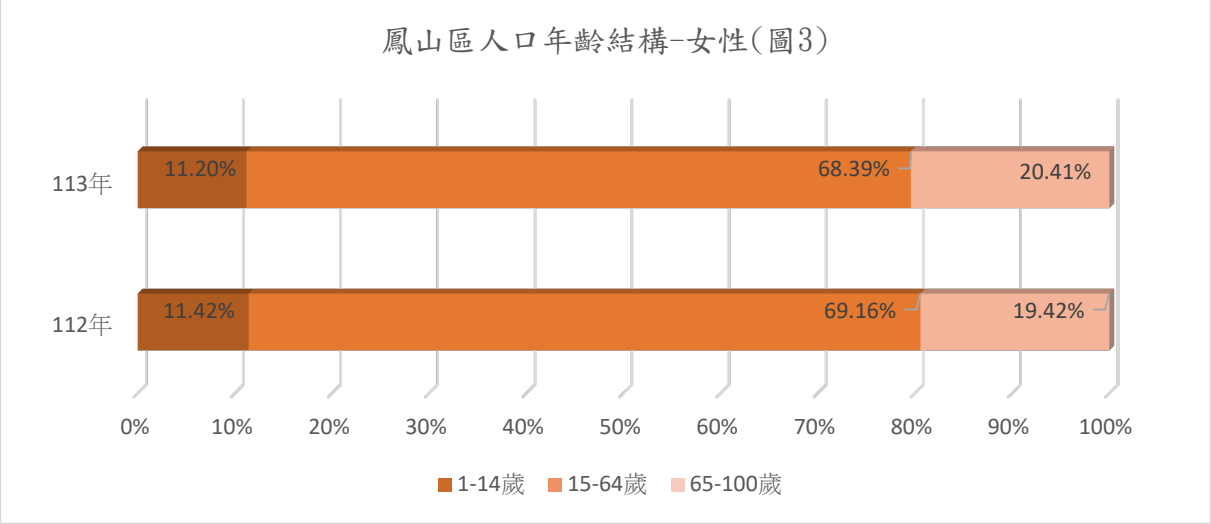

觀察 113 年本區女性人口年齡結構，女性總計 18 萬 2,983 人，未滿 15 歲之幼年人口為 2 萬 483 人，占 11.20%，15 至 64 歲之工作年齡人口為 12 萬 5,146 人，占 68.39%，65 歲以上之老年人口為 3 萬 7,354 人，占 20.41%，與 112 年底相較，未滿 15 歲之幼年人口比率減少 0.22 個百分點，15 至 64 歲之工作年齡人口比率減少 0.77 個百分點，65 歲以上之老年人口比率增加 0.99 個百分點。

自 112 年底以來，兩性幼年人口及工作年齡人口比率，不論男女皆有明顯縮小現象，而老年人口比率則男女皆明顯增加，且女性增幅大過男性。(詳圖 2 及圖 3)